

# Delårsrapport

## Januari – september 2024

MSEK	3 mån, jul–sep			9 mån, jan–sep			12 månader		
	2024	2023	%	2024	2023	%	Okt 2023– sep 2024	2023	%
Nettoomsättning	1 718	1 647	4%	6 113	5 873	4%	8 103	7 863	3%
Operativt rörelseresultat	392	219	79%	1 484	1 230	21%	1 683	1 429	18%
Resultatandel i intresseföretag	-29	13	N/A	-61	21	N/A	-142	-60	137%
Värdeförändring biologiska tillgångar	-39	-86	-55%	160	-60	N/A	3 596	3 376	7%
Rörelseresultat	327	148	121%	1 580	1 216	30%	5 139	4 775	8%
Resultat före skatt	256	85	201%	1 469	1 050	40%	4 968	4 549	9%
Resultat från kvarvarande verksamheter	230	72	221%	1 153	839	38%	3 930	3 616	9%
Resultat från verksamhet som ska avvecklas / har utdelats	-37	-28	32%	-37	-27	37%	-64	-54	19%
Periodens resultat	193	44	339%	1 116	812	37%	3 867	3 562	9%
Kassaflöde från den löpande verksamheten	324	-62	N/A	1 015	640	59%	1 361	987	38%
Resultat per aktie, SEK	1,64	0,37	343%	9,43	6,86	37%	32,66	30,08	9%

### Nyckeltal<sup>1)</sup>, koncernen

MSEK	9 mån, jan–sep		12 månader	
	2024	2023	Okt 2023– sep 2024	2023
Nettoskudsättningsgrad, ggr (mål 0,05–0,30)	0,12	0,11	0,12	0,11
Avkastning på justerat operativt kapital (exkl uppskj. skatt), % (mål >2,5%) <sup>1) 2)</sup>	3,8	3,8	3,8	3,3
Avkastning på justerat operativt kapital exkl kapitalandel intresseföretag (& uppskj. skatt), % (mål >2,5%) <sup>1) 2)</sup>	4,2	3,9	4,2	3,6
Avkastning på eget kapital, % <sup>2)</sup>	5,6	1,7	5,6	5,1
Räntetäckningsgrad, ggr <sup>2) 3)</sup>	5,6	6,4	5,6	5,3
Soliditet, %	69	69	69	70
Räntebärande nettoskuld, MSEK	8 730	7 324	8 730	8 253
Medelantal anställda	812	837	812	880
Total leveransvolym, tusen m <sup>3</sup> fub	6 159	6 743	8 347	8 930

<sup>1)</sup> I justerat operativt kapital exkluderas markvärdet och den uppskjutna skatt som belöper på den.

<sup>2)</sup> Rullande 12 månader.

<sup>3)</sup> Rörelseresultat före värdeförändring biologiska tillgångar exkl. realisationsvinster fastighetsförsäljning plus finansiella intäkter dividerat med finansiella kostnader.


## Eftertraktad råvara och fortsatt höjda virkespriser

### 1 juli – 30 september 2024

- Nettoomsättningen ökade med 4 procent till 1 718 MSEK (1 647). Virkespriserna ökade med i genomsnitt 10 procent medan leveransvolymerna minskade med 8 procent. Övrig omsättning ökade med 2 procent och är främst hänförlig till upplåtelse, plantor och övrig försäljning.
- Genomsnittspriserna på leveranser från egen skog ökade 16 procent jämfört med motsvarande kvartal föregående år.
- Det operativa rörelseresultatet ökade med 79 procent och uppgick till 392 MSEK (219). Resultatförbättringen är huvudsakligen hänförlig till högre virkespriser.
- Resultatandel i intresseföretag uppgick till -29 MSEK (13).
- Den redovisade värdeförändringen på biologiska tillgångar uppgick netto till -39 MSEK (-86).
- Kvartalets resultat uppgick till 193 MSEK (44), motsvarande 1,64 kronor (0,37) per aktie.

### 1 januari – 30 september 2024

- Nettoomsättningen ökade med 4 procent till 6 113 MSEK (5 873). Virkespriserna ökade med i genomsnitt 11 procent medan leveransvolymerna minskade med 7 procent. Övrig omsättning var i stort sett oförändrad.
- Genomsnittspriserna på leveranser från egen skog ökade 19 procent jämfört med motsvarande period föregående år.
- Det operativa rörelseresultatet ökade med 21 procent och uppgick till 1 484 MSEK (1 230). Högre virkespriser har mötts av lägre volym från egen skog samt ökade kostnader för avverkning och skogs- och naturvård.
- Resultatandel i intresseföretag uppgick till -61 MSEK (21).
- Den redovisade värdeförändringen på biologiska tillgångar uppgick netto till 160 MSEK (-60).
- Periodens resultat uppgick till 1 116 MSEK (812), motsvarande 9,43 kronor (6,86) per aktie.



Koncernchefens kommentar

# Skogen – en trygg tillgång i en osäker värld

## ”God prisutveckling och avtal för värdeskapande på våra marker.”

Det är fortsatt goda tider för skogsägare och efterfrågan på virkesråvara har varit mycket hög under kvartalet. Sveaskogs kunder inom massa och förpackning värdesätter säkra leveranser från hållbart brukade skogar eftersom tillgången på virkesråvara i Östersjöregionen blivit osäkrare och konkurrensen om densamma ökat. Trots utmaningar med lönsamheten för svenska sågverk har priserna på timmer fortsatt att stiga.

Marknadsläget bidrar till fortsatt positiv resultatutveckling. Det operativa rörelseresultatet för tredje kvartalet 2024 uppgick till 392 MSEK, vilket var 79 procent högre än motsvarande period föregående år. De högre virkesprisernas påverkan på resultatet motverkas delvis av lägre volym från egen skog samt något ökade kostnader för avverkning och skogsvård.

### Eftertraktad råvara och höjda virkespriser

Behovet av träråvara till industrin är fortsatt stort vilket bidrar till en mycket god prisutveckling. I september höjde vi, för tredje gången i år, virkespriserna på timmer och massaved. Genom prishöjningen belyses värdet på den svenska skogen och med justerade prislistor i stora delar av landet skapas bättre förutsättningar för lönsamt skogsbruk hos de privata skogsägare som samverkar med oss.

Den gröna omställningen i landet fortsätter, även om takt och engagemang varierar och en del företag har utmaningar. Sveaskogs engagemang i

den gröna omställningen är intakt och det råder ingen tvekan om att vår skog och mark är efterfrågad i en ekologiskt hållbar ekonomi och är viktig för Sveriges konkurrenskraft.

### Vi skapar värde ur vår skog och mark

Sedan vi sjösatte vår nya strategiska inriktning förra året har vi fortsatt att arbeta för att på bästa sätt ta till vara på den tillgång som vår skog och mark utgör. Vi utvecklar vår primära affär och kärnverksamhet inom skogsbruk, med ambitionen att utveckla ett mer varierat skogsbruk, samtidigt som vi utvecklar nya affärer som ger utökade intäkter från exempelvis vind- och solkraft. Vi söker nya partnerskap och i augusti kommunicerade vi ett samarbetsavtal med bolagen Alight och Svea Solar för storskalig solenergiproduktion, vilket innebär att vi flyttar fram positionerna inom solenergi och etablerar oss på solkraftsmarknaden.

I juli tillkännagav vi försäljningen av Hjälmare kanal till AB Göta kanalbolag. Genom överlåtelsen får Hjälmare kanal en mer naturlig hemvist hos ett företag som är specialiserat på att bedriva kanalverksamhet.

### Stort intresse för våra gröna obligationer

I september emitterade Sveaskog ytterligare gröna obligationer för totalt 1,3 miljarder kronor med en löptid på fem år. Det är glädjande att kunna konstatera att marknaden visar ett så stort intresse för våra gröna obligationer. Medlen ska användas i enlighet med vårt ramverk för gröna obligationer.

### Sveaskog och skogsbruket i omställning

Genom ett mer varierat skogsbruk arbetar Sveaskog för att stärka skogens långsiktiga vitalitet och växtkraft, motverka negativa effekter av klimatförändringar, säkerställa biologisk mångfald, utveckla samexistensen med renskötseln samt främja trivsel i skog och mark. Målet är att vi ska ha både livskraftiga skogar och en säker råvaruförsörjning. En mer variationsrik skog är mindre känslig för ett förändrat klimat, där extremt väder förekommer oftare. Genom att bedriva ett mer varierat skogsbruk använder vi därför

”Genom att bedriva ett mer varierat skogsbruk vill vi skapa värde och balansera de olika intressen som finns i skogen och i markerna.”

flera olika skötselåtgärder som efterhärmar de naturliga störningar som boreala skogar är anpassade till.

Med klimatförändringarna förändras förutsättningarna i hela landet gällande vad som är rätt trädslag för varje specifik plats. Under sommarmånaderna är det högsäsong för plantering av skogsplantor och för tredje året i rad ökade vi andelen lövträd i samband med årets sommarplantering. Över tid innebär det att vi får en större blandning av olika trädslag i Sveaskogs skogar.

### Det skogspolitiska ramverket

EU:s avskogningsförordning (EUDR), som syftar till att förebygga global avskogning genom tvingande krav på spårbarhet av träråvara, var tänkt att träda i kraft vid årsskiftet men skjuts nu upp ett år. Även om Sveaskog var bättre förberedda än väldigt många andra ger detta oss viss respit när vi i oförminskad takt fortsätter våra förberedelser. Samtidigt följer vi, med stort intresse, pågående utredningar rörande robusta inhemska skogar och landets rennäring eftersom utkomsten av dessa utredningar kan påverka förutsättningarna för vår verksamhet. Vi noterar med viss oro att data som misstolkas bidrar till att EU-parlamentariker får en felaktig bild av läget i våra svenska skogar och att det i medier sprids en felaktig bild om att Sverige är världsledande på avskogning.

### Högsäsong för jakten

Som skogs- och markägare har vi flera olika intressen att ta hänsyn till: skogen som råvara, naturvård och friluftsliv. 25 000 jägare jagar varje år på våra jaktmarker runt om i landet. Jakten sker i linje med nationella mål och balanseras alltid med övriga intressen som rör skog och mark. Därtill har säkerheten mycket hög prioritet. I samband med inledningen av årets älgjakt har åsiktsdrivna nyheter, debattartiklar och insändare fått relativt stort utrymme i lokal- och branschpress. Vi är måna om en god relation till jägarna och arbetar aktivt för en ömsesidig relation kännetecknad av dialog och förtroende.

### Aktiviteter för ökad effektivitet

Vi arbetar för ökad intern effektivitet inom en rad områden. Det omfattar bland annat satsningar inom AI, teknik- och metodutveckling, att öka organisationens krisberedskap samt fokus på våra kostnader.

I september genomfördes årets medarbetarundersökning. Enkäten ger Sveaskogs medarbetare möjlighet att bidra i utvecklingen av bolagets kultur och arbetsmiljö. 2024 års resultat är i paritet med resultatet 2023. Det är glädjande att se att medarbetarnas tillfredställelse och engagemang, som vi mäter med hjälp av den globala standardmetoden eNPS (Employee Net Promoter Score), fortsätter att öka.

Jag vill uttrycka ett stort tack till alla medarbetare för deras engagemang och arbetsinsatser under kvartalet. Jag vill även rikta ett tack till våra kunder, entreprenörer, leverantörer och partners för det utmärkte samarbetet.

### Erik Brandsma

Vd och koncernchef

# Marknadsläge och virkesleveranser

Sveaskog bedriver skogsbruk och handel med skogsråvara i Sverige och i Lettland. Mer än hälften av den försålda skogsråvaran kommer från den egna skogen, resterande mängd köps av privata och institutionella skogsägare. Huvudsortimenten är sågtimmer, massaved och biobränsle samt flis. Sveaskogs kunder finns huvudsakligen inom skogsindustrin och inom energisektorn i Sverige. Den svenska skogsindustrin är exportinriktad och levererar till marknader över hela världen men Europamarknaden är den mest betydande. Papper och pappersmassa samt trävaruprodukter handlas på den globala marknaden varför förändringar i utbud, efterfrågan och flöden på världsmarknaderna är mycket viktiga för svensk skogsindustri. Under det tredje kvartalet har priserna ökat, men utbudet av virke har inte ökat i samma takt. Osäkerheterna i virkesmarknaden har medfört ett ökat intresse för leveranser från Sveaskog från kunder över hela landet. Med syfte att bidra till ökad hållbar avkastning har Sveaskog fortsatt att aktivt arbeta för högre intäkter bland annat genom att prioritera leveransvolymerna till de affärer som skapar mest värde för Sveaskog.

## Sågverk

Sveaskogs sågverkskunder beskriver marknadsläget som besvärligt fortsatt drivet av lägre aktivitet inom byggsektorn. Lägre efterfrågan på trävaror tycks balanseras av lägre produktion hos sågverken då lagret av sågade trävaror inte har stigit nämnvärt under kvartalet. För Sveaskogs del håller trenden i sig att leveranser av timmer från just Sveaskog premieras i förhållande till marknaden i stort. Flertalet sågverk ser stort värde i den trygghet som finns i ett leveransavtal med Sveaskog där avtalade timmervolymer verkligen når sågverken. Timmerpriserna i Sveaskogs leveranser har fortsatt uppåt under kvartalet och är nu höga över hela landet. Efterfrågan på timmer är fortsatt god.

Sveaskogs leveranser av sågtimmer under det tredje kvartalet uppgick till 560 tusen m<sup>3</sup>fub (642), vilket är 13 procent lägre än motsvarande period föregående år. För perioden oktober 2023 till september 2024 uppgick leveranserna till 3 140 tusen m<sup>3</sup>fub (3 731).

## Massa- och pappersindustri

Marknadsläget för svensk massaindustri visar på en fortsatt stabil efterfrågan, där prisnivåerna på massa har varit gynnsamma. Efterfrågan på massa och förpackningar har hållit sig på höga nivåer, vilket har varit till fördel för våra kunder och förväntas skapa en positiv marknadsdynamik även framöver.

Med en föränderlig virkesmarknad, har Sveaskogs förmåga att möta kundernas behov av råvara varit avgörande, och vi noterar en mycket god prisutveckling på massavedsleveranserna över hela landet.

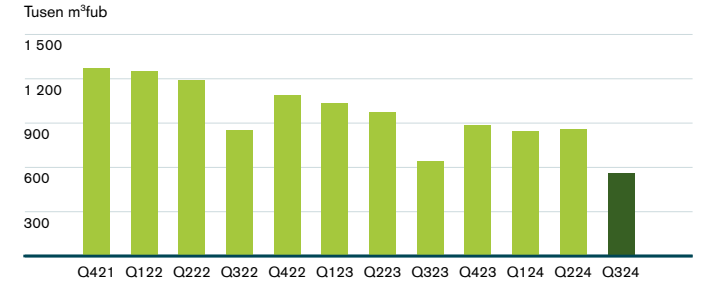
Sveaskogs leveranser av massaved och flis under kvartalet uppgick till 1 132 tusen m<sup>3</sup>fub (1 137), vilket är i linje med motsvarande period föregående år. För perioden oktober 2023 till september 2024 uppgick leveranserna till 4 785 tusen m<sup>3</sup>fub (5 108).

## Biobränslemarknaden

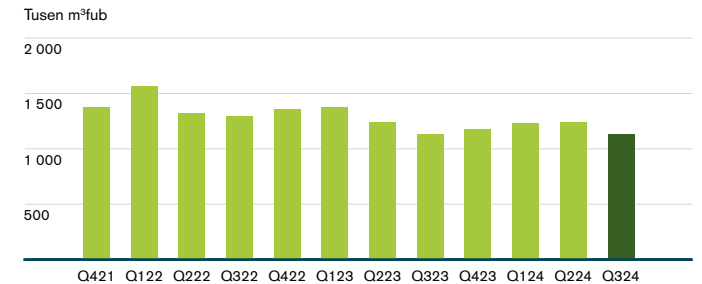
Marknaden för skogsbaserade biobränslen, såsom GROT (grenar och toppar), är regional och lokal då transportkostnaderna är höga och produktionskostnaderna är relativt låga för biobränslen. Marknaden för skogsbaserade biobränslen är stor i södra och mellersta Sverige men mer begränsad i norra Sverige. Kunderna för Sveaskogs biobränslen är kraft- och värmeverk samt den energiproducerande skogsindustrin. Intresset för leveranser av biobränsle är fortsatt mycket stort och prisnivåerna avseende leveranser av bränsleflis och energived fortsätter att utvecklas i positiv riktning. Sveaskogs bedömning är att prisnivåerna på energisortimenten även på lång sikt är god vilket möjliggör uttag av bland annat GROT i områden där det tidigare inte varit försvarbart.

Sveaskogs leveranser av biobränsle under det tredje kvartalet uppgick till 45 tusen m<sup>3</sup>fub (88), vilket är 49 procent lägre än motsvarande period föregående år. För perioden oktober 2023 till september 2024 uppgick leveranserna till 421 tusen m<sup>3</sup>fub (486). De lägre volymerna av GROT beror på minskad föryngringsavverkning och att en större andel används för att öka bärigheten för skogsmaskiner.

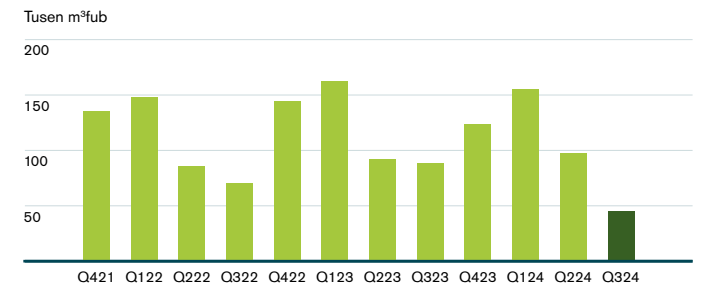
## LEVERANSVOLYM SÅGTIMMER



## LEVERANSVOLYM MASSAVED OCH FLIS



## LEVERANSVOLYM BIOBRÄNSLE



# Strategiska mål för hållbart värdeskapande

Sveaskogs vision är att vara världsledande på hållbart värdeskapande i skogen. Vägen till visionen har brutits ner i fyra strategiska mål.

## Ökad skogstillväxt

Sveaskog arbetar aktivt för att långsiktigt öka tillväxten i bolagets skogar. Tillväxten i skogen varierar naturligt med väder och säsong, men går att mäta långsiktigt genom att ta ut statistik från Riksskogstaxeringens data över Sveaskogs mark. En ökad tillväxt blir möjlig genom en rad skogsskötselåtgärder, exempelvis ståndortsanpassning, användning av bra plantmaterial och skötselmetoder anpassade efter ändrade klimatförhållanden.

Indikator	Utfall helår 2023	Utfall ack sep 2023	Utfall ack sep 2024	Mål helår 2024	Mål helår 2028
Gallringsstyrka %, ack	N/A	N/A	83	85	85
Röjningsindex, % ack	98	100	98,1	92,5	92,5
Åtgärder inom projekt Omstart skadad ungskog <sup>1)</sup> , antal hektar	2 132 <sup>2)</sup>	1 896	697	829	2 389

<sup>1)</sup> Omstart avser Region Norrbotten och Västerbotten.

<sup>2)</sup> Ändrad definition från Påbörjad omstart (ha) till Alla utförda åtgärder (ha) inom projekt omstart skadad skog.

Det ökade fokuset på att gallra rätt har börjat ge resultat och vi når i princip målen om gallringsstyrka. Vi ligger bra i fas med vårt mål för röjning, både vad gäller utförd areal och förbättrad kvalitet i utförandet. Arbetet med omstart skadad skog syftar till att starta om med nyföryngring av skog som skadats av torskatesvamp och viltbete i norra Sverige. I år med mest fokus i Norrbotten. Även andra åtgärder för ökad skogstillväxt pågår såsom plantering med plantor med hög förädlingsgrad och

gödsling. Nya resultat från den nationella älgbetesinventeringen, ÄBIN\*, visar fortsatt höga skador i hela landet och Sveaskogs marker är inget undantag. Vårt arbete med att uppnå balans mellan viltpopulation och fodertillgång fortlöper, bland annat genom att föryngrar med rätt trädslag.

\* [www.skogsstyrelsen.se/abin](http://www.skogsstyrelsen.se/abin)

Se sida 24 för definitioner

## Ökad klimatnytta

Sveaskogs klimatpåverkan utgörs av utsläppen från vår verksamhet och värdekedja samt genom i vilken grad kol binds in i bolagets skog och mark. Dessutom påverkas Sveaskogs skogsbruk av varmare klimat med större vädervariation. Därför arbetar bolaget aktivt med att dels minska utsläpp från exempelvis transporter och skogsmaskiner, dels med att anpassa skogsbruket så att skogen kan fortsätta att binda in mer kol. Samtidigt planerar och anpassar bolaget skogen efter väderförhållanden som exempelvis leder till nya förutsättningar för avverkning och nya skadegörare.

Indikator	Utfall helår 2023	Utfall ack sep 2023	Utfall ack sep 2024	Mål helår 2024	Mål helår 2028
Andel fossilfritt drivmedel egna lag, %	N/A	N/A	57	N/A	74

Arbete med formulering av fler målsättningar och indikatorer pågår och kommer att tas fram till 2025. Ovanstående indikator kommer att följas under 2024 och är vald eftersom det är det område som vi har störst möjlighet att styra under innevarande år. Andel fossilfritt drivmedel egna lag uppgick under tredje kvartalet till 88 procent vilket resulterar i en ackumulerad andel på 57 procent för delåret.

I och med att reduktionsplikten för diesel gick från 30,5 procent till 6 procent vid årsskiftet har förutsättningarna för bränslerelaterade koldioxidutsläpp ändrats kraftigt. Sveaskog arbetar därför för att köpa in HVO100 till bolagets egna lag. En ökad andel av fossilfritt drivmedel är en viktig åtgärd inom klimatmålet då 36 procent av Sveaskogs utsläpp är bränslerelaterade utsläpp från avverkning, skogsvård och transporter.

## Strategiska mål för hållbart värdeskapande



### Utveckling av biologisk mångfald och ekosystemtjänster

Som Sveriges största skogsägare bär Sveaskog ett särskilt ansvar att vara föregångare inom arbetet med biologisk mångfald och ekosystemtjänster. Den kommande tioårsperioden kommer det arbetet att fokusera på bevarande och skapande av livsmiljöer, bland annat skötsel av avsatta områden och återskapande av lövskog och bete. Sveaskog kommer dessutom att särskilt följa utvecklingen för några av de arter som påverkas mest av skogsbruket. Den övergripande målsättningen är att fortsätta stärka den biologiska mångfalden både i naturvårdsområden och i produktionslandskapet.

Indikator	Utfall helår 2023	Utfall ack sep 2023	Utfall ack sep 2024	Mål helår 2024	Mål helår 2028
Naturvårdande skötsel (utförd areal, ha)	1 020	534	1 049	1 560	N/A
Varav naturvårdsbränning (utförd areal, ha)	91	91	109	165	N/A
Återställda våtmarker (antal objekt)	46	23	20	33	N/A

Det strategiska målet kopplat till biologisk mångfald och ekosystemtjänster kommer att tas fram till 2025. När det gäller arealen livsmiljöer kommer samtliga tre ovanstående indikatorer att ingå som viktiga åtgärder för att skapa och restaurera nya livsmiljöer. Därför kommer dessa indikatorer avrapporteras under 2024.

Arealen naturvårdande skötsel är hittills i år nästan dubbelt så stor som föregående år och motsvarar ca 70 procent av års-målet. Även arealen utförd naturvårdsbränning är större i år. Bränningar har utförts i samtliga regioner, men merparten av arealen står Södra Norrland för. Antalet återställda våtmarker är något lägre än vid motsvarande tid föregående år.

Se sida 24 för definitioner



### Ökad hållbar avkastning

Sveaskog vill vara en föregångare inom värdeskapande i skog och mark. Det innebär att bolaget behöver ha en stark avkastning över tid samtidigt som värdet på skogen ökar.

Sättet att nå dit är att fokusera på effektiv produktion, fokus på nya affärer inom mark, energi och skogsråvara samt att hela tiden säkerställa att dagens avkastning inte sker på bekostnad av framtidens skog och skogsbruk.

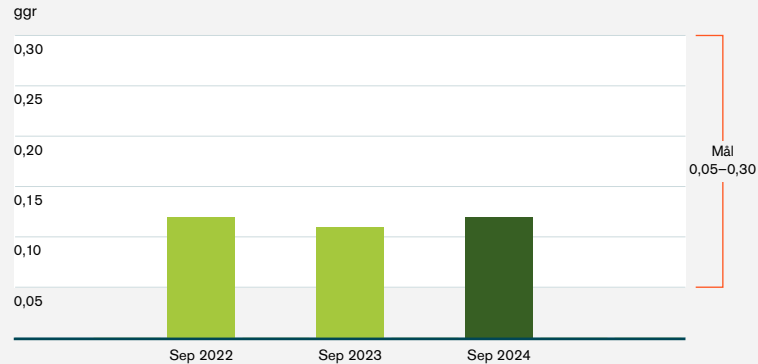
Indikator	Utfall helår 2023	Utfall ack sep 2023	Utfall ack sep 2024	Mål helår 2024	Mål helår 2028
Omsättning övriga markaffärer MSEK, R12	305	350	356	295	336
Avkastning på justerat operativt kapital R12, %	3,3	3,8	3,8	2,5	2,5

Resultatutveckling och finansiella nyckeltal beskrivs utförligare på föregående sidor. Indikatorn "Omsättning övriga markaffärer" är vald då den fångar tillväxt av nya affärer inom mark och förnybar energi. Omsättningen från övriga markaffärer för rullande 12 månader uppgick till 356 MSEK vilket är något högre än föregående år och högre än målet för helåret. Det höga utfallet förklaras av engångsintäkter avseende ersätt-

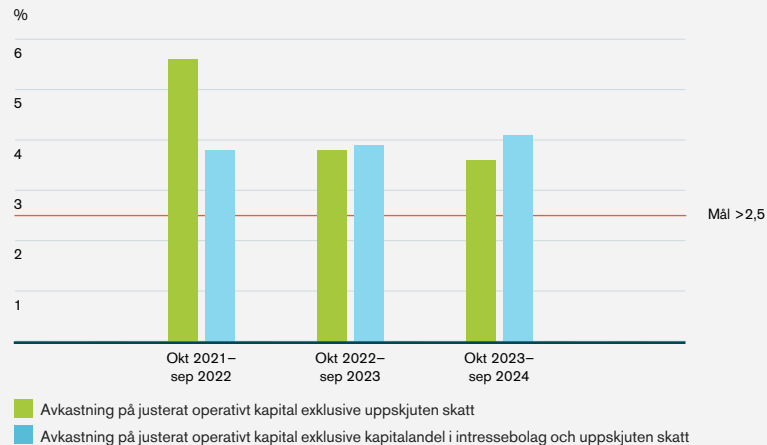
ningsmark och kraftledningsbyggnation. Intresset för solenergi är stort. Sveaskog har under sommaren tecknat samarbetsavtal med två bolag för solenergiproduktion i södra Sverige. Projekteringen börjar under hösten 2024 och gäller anläggningar i elområdena SE3 och SE4 – de områden som i dag har störst elunderskott. Den sammanlagda effekten som planeras inom ramen för avtalen är 2 gigawatt.

# Sveaskogs ekonomiska mål

## NETTOSKULDSÄTTNINGSGRAD



## AVKASTNING PÅ JUSTERAT OPERATIVT KAPITAL, RULLANDE



## Utdelning

Ordinarie utdelning ska uppgå till mellan 70 och 100 procent av koncernens resultat efter skatt exklusive ej kassaflödespåverkande värdeförändring av växande skog samt resultatandel från intresseföretag. Därtill 100 procent av de utdelningar som bolaget erhållit föregående år från intresseföretagen.

	2023	2024
Utdelning, MSEK	2 138 <sup>1)</sup>	1 207
Procent av utdelningsbasen, %	100	100

<sup>1)</sup> Kontant utdelning 1 150 MSEK samt det koncernmässiga värdet på Ersättningsmark i Sverige 2 AB 988 MSEK.

# Om Sveaskog

Sveaskog är Sveriges största skogsägare och ägs av svenska staten. Bolaget äger 14 procent av Sveriges skogar, är verksamma i 170 kommuner och har cirka 800 medarbetare runt om i landet. Sveaskogs kärnverksamhet är att förvalta och bruka skogen samt leverera timmer, massaved, flis, biobränsle, skogsplantor och skogliga tjänster. Sveaskog kompletterar utbudet från egen skog med inköp från andra skogsägare, byten och import. Kunderna finns huvudsakligen inom den svenska skogsindustrin, som exporterar över hela världen. Dessutom gör Sveaskog mark- och alternativa energiaffärer och utvecklar skogen som en plats för fiske, jakt och andra naturupplevelser. Sveaskog vill vara ledande i utvecklingen av ett hållbart skogsbruk. Det innefattar leveranser av förnybar råvara till våra kunder, liksom att bidra till såväl Agenda 2030 som nationella miljö- och klimatmål. Sveaskog förvaltar skogen med ambitionen att utveckla ekonomiska, ekologiska och sociala värden. Bolagets skogar är certifierade enligt både FSC- och PEFC-standard och vi kräver FSC Controlled Wood Chain of Custody för allt virke som vi köper in från andra skogsägare. Därmed kan Sveaskog säkerställa att alla våra virkesleveranser är ansvarsfullt producerade.

## Vision

Världsledande på hållbart värdeskapande i skogen

## Affärsidé

Långsiktig förvaltning och avkastning från skog och mark

## Strategiska mål

- Ökad skogstillväxt
- Ökad klimatnytta
- Utveckling av biologisk mångfald och ekosystemtjänster
- Ökad hållbar avkastning

# Sveaskogkoncernen

## Resultaträkning i sammandrag

MSEK	3 mån, jul–sep		9 mån, jan–sep		12 månader	
	2024	2023	2024	2023	Okt 2023– sep 2024	2023
Nettoomsättning (Not 1)	1 718	1 647	6 113	5 873	8 103	7 863
Övriga rörelseintäkter (Not 1)	15	23	71	77	87	93
Råvaror och förnödenheter	-583	-599	-2 056	-1 998	-2 736	-2 678
Förändring av lager	77	73	119	71	197	149
Övriga externa kostnader	-635	-736	-2 107	-2 194	-3 098	-3 186
Personalkostnader	-154	-148	-525	-478	-698	-651
Avskrivningar	-46	-41	-131	-121	-171	-161
<b>Operativt rörelseresultat</b>	<b>392</b>	<b>219</b>	<b>1 484</b>	<b>1 230</b>	<b>1 683</b>	<b>1 429</b>
Realisationsresultat fastighetsförsäljning	3	2	-3	25	2	30
Resultatandel i intresseföretag	-29	13	-61	21	-142	-60
<b>Rörelseresultat före värdeförändring biologiska tillgångar</b>	<b>366</b>	<b>234</b>	<b>1 420</b>	<b>1 276</b>	<b>1 543</b>	<b>1 399</b>
Värdeförändring biologiska tillgångar (Not 2)	-39	-86	160	-60	3 596	3 376
<b>Rörelseresultat</b>	<b>327</b>	<b>148</b>	<b>1 580</b>	<b>1 216</b>	<b>5 139</b>	<b>4 775</b>
Finansiella poster	-71	-63	-111	-166	-171	-226
<b>Resultat före skatt</b>	<b>256</b>	<b>85</b>	<b>1 469</b>	<b>1 050</b>	<b>4 968</b>	<b>4 549</b>
Skatt	-26	-13	-316	-211	-1 038	-933
<b>Resultat kvarvarande verksamhet</b>	<b>230</b>	<b>72</b>	<b>1 153</b>	<b>839</b>	<b>3 930</b>	<b>3 616</b>
Resultat från verksamhet som ska avvecklas / har utdelats	-37 <sup>1)</sup>	-28 <sup>2)</sup>	-37 <sup>1)</sup>	-27 <sup>2)</sup>	-64 <sup>1)</sup>	-54 <sup>2)</sup>
<b>Periodens/årets resultat</b>	<b>193</b>	<b>44</b>	<b>1 116</b>	<b>812</b>	<b>3 866</b>	<b>3 562</b>
Resultat/aktie, SEK före och efter utspädning	1,64	0,37	9,43	6,86	32,65	30,08
– räknat på genomsnittligt antal aktier, milj	118,4	118,4	118,4	118,4	118,4	118,4

<sup>1)</sup> Avser försäljning av Hjälmare Kanal som planeras att slutföras i början av 2025.

<sup>2)</sup> Avser det koncernmässiga värdet av Ersättningsmark i Sverige 2 AB som delades ut till ägaren i december 2023 enligt beslut av riksdagen.

## Rapport över totalresultatet

MSEK	3 mån, jul–sep		9 mån, jan–sep		12 månader	
	2024	2023	2024	2023	Okt 2023– sep 2024	2023
<b>Periodens/årets resultat</b>	<b>193</b>	<b>44</b>	<b>1 116</b>	<b>812</b>	<b>3 866</b>	<b>3 562</b>
<b>Övrigt totalresultat</b>						
<i>Komponenter som inte kommer att återföras över resultaträkningen</i>						
Värdeförändring marktillgångar (Not 2)	-254	-37	-313	-38	7 565	7 840
Skatt på värdeförändring marktillgångar	33	-15	45	-9	-1 555	-1 609
Aktuariella vinster/förluster avseende pensioner	-	-	-	-	-14	-14
Skatt på aktuariella vinster/förluster	-	-	-	-	3	3
<i>Komponenter som kan komma att återföras över resultaträkningen</i>						
Omräkningsdifferenser	-1	-1	1	2	-2	-1
Övrigt totalresultat från intresseföretag	10	-11	-22	-56	29	-5
Skatt på övrigt totalresultat från intresseföretag	-1	2	6	12	-5	1
Årets förändring i verkligt värde på kassaflödessäkringar	-10	-2	-10	-6	-26	-22
Förändringar i verkligt värde på kassaflödessäkringar överförda till årets resultat	0	0	0	0	-6	-6
Skatt hänförlig till kassaflödessäkringar	2	0	2	1	7	6
<b>Summa övrigt totalresultat för perioden/året för kvarvarande verksamheter, netto efter skatt</b>	<b>-221</b>	<b>-64</b>	<b>-291</b>	<b>-94</b>	<b>5 996</b>	<b>6 193</b>
Värdeförändring marktillgångar som har utdelats (Not 2)	0	0	0	19	-1	18
Skatt på värdeförändring marktillgångar som har utdelats	-	4	-	-4	-15	-19
<b>Övrigt totalresultat från verksamhet som har utdelats</b>	<b>-</b>	<b>4</b>	<b>-</b>	<b>15</b>	<b>-16</b>	<b>-1</b>
<b>SUMMA TOTALRESULTAT FÖR PERIODEN/ÅRET</b>	<b>-28</b>	<b>-16</b>	<b>825</b>	<b>733</b>	<b>9 846</b>	<b>9 754</b>



## Sveaskogskoncernen

### Kommentarer resultaträkning

#### 1 juli – 30 september 2024

**Nettoomsättning** Nettoomsättningen ökade med 4 procent till 1 718 MSEK (1 647). Priserna på skogsråvara ökade med i genomsnitt 10 procent medan de totala leveransvolymerna minskade med 8 procent. Övrig omsättning ökade med 2 procent och är främst hänförlig till upplåtelse, plantor och övrig försäljning. Försäljningen av skogsråvara uppgick till 1 737 tusen kubikmeter (m<sup>3</sup>fub) (1 867).

**Resultat** Det operativa rörelseresultatet ökade med 79 procent och uppgick till 392 MSEK (219). Högre virkespriser har mötts av lägre volym från egen skog samt ökade kostnader för avverkning och skogs- och naturvård.

Realisationsvinster från försäljning av fastigheter uppgick till 3 MSEK (2). Resultatandelen i intresseföretag uppgick till –29 MSEK (13). Förändring av redovisat värde för växande skog uppgick netto till –39 MSEK (–86). Efter värdeförändring skog uppgick rörelseresultatet till 327 MSEK (148). Finansiella poster i kvartalet uppgick netto till –71 MSEK (–63). Resultatet före skatt uppgick till 256 MSEK (85). Skatten uppgick till –26 MSEK (–13). Kvartalets resultat ökade till 193 MSEK (44).

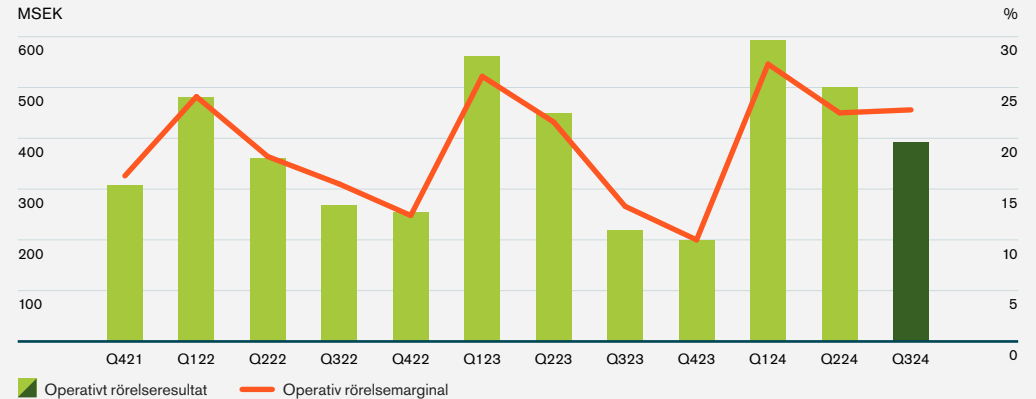
#### 1 januari – 30 september 2024

**Nettoomsättning** Nettoomsättningen ökade med 4 procent till 6 113 MSEK (5 873). Priserna på skogsråvara ökade med i genomsnitt 11 procent medan de totala leveransvolymerna minskade med 7 procent. Övrig omsättning som är hänförlig till upplåtelse, plantor och övrig försäljning var i stort sett oförändrad. Försäljningen av skogsråvara uppgick till 6 159 tusen kubikmeter (m<sup>3</sup>fub) (7 778).

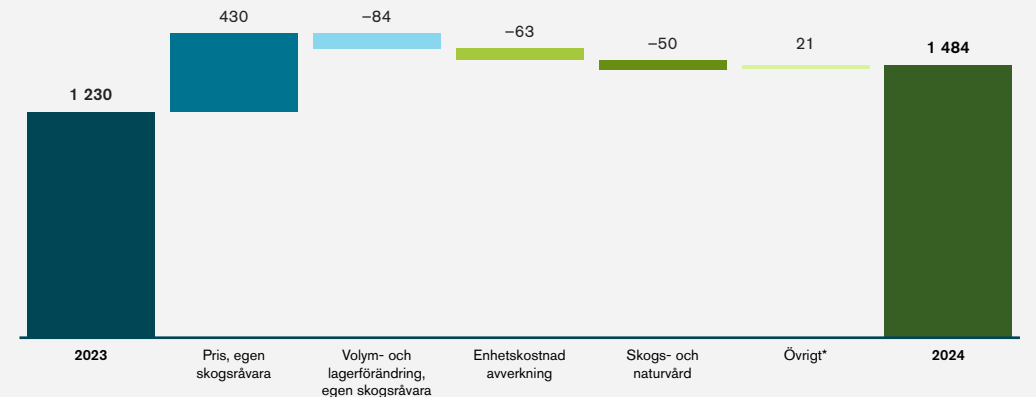
**Resultat** Det operativa rörelseresultatet ökade med 21 procent och uppgick till 1 484 MSEK (1 230). Högre virkespriser har mötts av lägre volym från egen skog samt ökade kostnader för avverkning och skogs- och naturvård.

Realisationsresultat från försäljning av fastigheter uppgick till –3 MSEK (25). Resultatandelen i intresseföretag uppgick till –61 MSEK (21). Förändring av redovisat värde för biologiska tillgångar uppgick netto till 160 MSEK (–60). Efter värdeförändringar biologiska tillgångar uppgick rörelseresultatet till 1 580 MSEK (1 216). Finansiella poster under de tre första kvartalen uppgick netto till –111 MSEK (–166). Resultatet före skatt uppgick till 1 469 MSEK (1 050). Skatten uppgick till –316 MSEK (–211). Periodens resultat ökade till 1 116 MSEK (812).

#### OPERATIVT RÖRELSERESULTAT



#### FÖRÄNDRING I OPERATIVT RÖRELSERESULTAT JANUARI–SEPTEMBER, MSEK



\* I posten övrigt ingår upplösning av den skadereserv på 28 MSEK som bokades upp Q3 2023 och som har lösts upp Q3 2024 på RM samt bortbokning av tidigare gjord avsättning för Hjälmare Kanal (47 MSEK).

## Sveaskogskoncernen

### Balansräkning i sammandrag

MSEK	30 sep 2024	30 sep 2023	31 dec 2023
<b>Tillgångar (Not 3)</b>			
<b>Anläggningstillgångar</b>			
Immateriella tillgångar	147	151	149
Skogstillgångar (Not 2, 3)	100 292	89 015	100 221
– varav marktillgångar	49 258	41 687	49 548
– varav biologiska tillgångar	51 034	47 328	50 673
Övriga materiella anläggningstillgångar	760	669	704
Nyttjanderättstillgångar	172	166	167
Finansiella anläggningstillgångar, ej räntebärande	1 268	1 389	1 363
Långfristiga räntebärande fordringar	111	64	72
<b>Summa anläggningstillgångar</b>	<b>102 750</b>	<b>91 454</b>	<b>102 676</b>
<b>Omsättningstillgångar</b>			
Lager	690	656	693
Skattefordringar	239	188	82
Kundfordringar	1 494	1 581	1 581
Övriga fordringar	523	457	389
Likvida medel	502	1 024	538
Tillgångar som innehas för försäljning /utdelning	20 <sup>1)</sup>	619 <sup>2)</sup>	–
<b>Summa omsättningstillgångar</b>	<b>3 468</b>	<b>4 525</b>	<b>3 283</b>
<b>SUMMA TILLGÅNGAR</b>	<b>106 218</b>	<b>95 979</b>	<b>105 959</b>

<sup>1)</sup> Avser försäljning av Hjälmare Kanal som planeras att slutföras i början av 2025.

<sup>2)</sup> Avser det koncernmässiga värdet av Ersättningsmark i Sverige 2 AB som delades ut till ägaren i december 2023 enligt beslut av riksdagen.

MSEK	30 sep 2024	30 sep 2023	31 dec 2023
<b>Eget kapital och skulder</b>			
<b>Eget kapital</b>	<b>73 426</b>	<b>65 775</b>	<b>73 808</b>
<b>Långfristiga skulder (Not 3)</b>			
Räntebärande skulder och avsättningar	4 931	6 187	5 848
Leasingskulder, långfristiga	133	127	128
Övriga skulder och avsättningar	21 620	19 410	21 679
<b>Summa långfristiga skulder</b>	<b>26 684</b>	<b>25 724</b>	<b>27 655</b>
<b>Kortfristiga skulder (Not 3)</b>			
Räntebärande skulder och avsättningar	4 235	2 054	2 841
Leasingskulder, kortfristiga	45	44	46
Skatteskulder	374	191	110
Leverantörsskulder	951	1 053	1 090
Skuld för beslutad utdelning	0	575	–
Övriga skulder och avsättningar	404	441	409
Skulder hänförliga till tillgångar som innehas för försäljning /utdelning	100 <sup>1)</sup>	122 <sup>2)</sup>	–
<b>Summa kortfristiga skulder</b>	<b>6 108</b>	<b>4 480</b>	<b>4 496</b>
<b>Summa skulder</b>	<b>32 793</b>	<b>30 204</b>	<b>32 151</b>
<b>SUMMA EGET KAPITAL OCH SKULDER</b>	<b>106 218</b>	<b>95 979</b>	<b>105 959</b>

### Förändringar i eget kapital i sammandrag

MSEK	Jan–sep 2024	Jan–sep 2023	Helår 2023
<b>Ingående eget kapital 1 januari</b>	<b>73 808</b>	<b>66 192</b>	<b>66 192</b>
Summa totalresultat	825	733	9 754
Betald utdelning enligt beslut på ordinarie årsstämma	–1 207	–1 150	–2 138
<b>UTGÅENDE EGET KAPITAL VID PERIODENS/ÅRETS SLUT</b>	<b>73 426</b>	<b>65 775</b>	<b>73 808</b>

## Sveaskogskoncernen

### Kassaflödesanalys i sammandrag

MSEK	Jan–sep 2024	Jan–sep 2023	Helår 2023
<b>Den löpande verksamheten</b>			
<b>Rörelseresultat</b>	<b>1 580</b>	<b>1 216</b>	<b>4 775</b>
Ej kassaflödespåverkande poster m m	-7	-98	-3 197
Erhållna räntor m m	29	25	39
Erlagda räntor	-226	-191	-255
Betald skatt	-160	-180	-262
<b>Kassaflöde från den löpande verksamheten före förändring av rörelsekapital</b>	<b>1 216</b>	<b>772</b>	<b>1 100</b>
Rörelsekapitalförändring	-201	-132	-113
<b>Kassaflöde från den löpande verksamheten</b>	<b>1 015</b>	<b>640</b>	<b>987</b>
<b>Investeringsverksamheten</b>			
Investering i anläggningstillgångar	-422	-240	-634
Investering i aktier och andelar	-10	-7	-7
Utdelning från intresseföretag	14	266	266
Försäljning av anläggningstillgångar	64	79	117
Försäljning av aktier och andelar	91	0	0
Förändring av räntebärande fordringar	-39	-49	-57
<b>Kassaflöde från investeringsverksamheten</b>	<b>-302</b>	<b>49</b>	<b>-315</b>
<b>Finansieringsverksamheten</b>			
Utbetald utdelning <sup>1)</sup>	-1 207	-575	-1 481
Upptagna lån	4 325	5 050	6 800
Amortering av lån	-3 867	-4 939	-6 252
<b>Kassaflöde från finansieringsverksamheten</b>	<b>-749</b>	<b>-464</b>	<b>-933</b>
<b>PERIODENS/ÅRETS KASSAFLÖDE</b>	<b>-36</b>	<b>225</b>	<b>-261</b>
<b>Likvida medel vid årets början</b>	<b>538</b>	<b>799</b>	<b>799</b>
<b>Likvida medel vid periodens/årets slut</b>	<b>502</b>	<b>1 024</b>	<b>538</b>

<sup>1)</sup> 2023: Kontant utdelning 1 150 MSEK samt likvida medel i Ersättningsmark i Sverige 2 AB 331 MSEK.

### Kommentarer balansräkning och kassaflöde

Kassaflödet från den löpande verksamheten under perioden uppgick till 1 015 MSEK (640). Ökningen är främst hänförlig till förändring i rörelsekapital. Investeringarna i anläggningstillgångar, främst skogsfastigheter och skogsmaskiner, uppgick till 422 MSEK (240) och investeringar i aktier uppgick till 10 MSEK (7). Försäljningar av anläggningstillgångar, främst skogsfastigheter, uppgick till 64 MSEK (79).

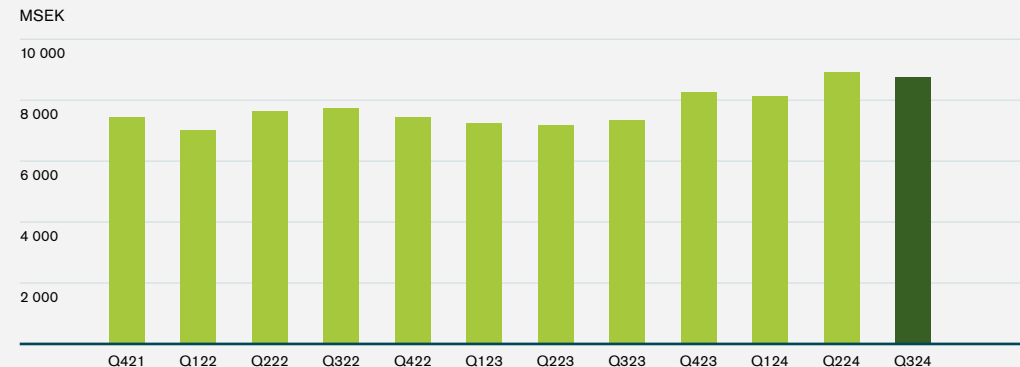
Sveaskogs räntebärande nettoskuld uppgick per 30 september till 8 730 SEK (7 324). Låneportföljen bestod vid periodens utgång till största del av lån emit-

terade under Sveaskogs MTN-program samt svenska certifikatsprogram. Lånevolymen under certifikatsprogrammet uppgick till 1 425 MSEK (1 300), vilken har refinansierats löpande. Under MTN-programmet var den utestående volymen per 30 september 6 750 MSEK (5 940), varav gröna obligationer stod för 6 350 MSEK (4 800). Den genomsnittliga nettoräntebindningen var under året som lägst cirka 21 månader (24).

Nettoskuldssättningsgraden uppgick till 0,12 (0,11).

Räntetäckningsgraden uppgick till 5,6 (6,4) och bruttolånekostnaden har varit 3,41 procent (2,67).

### RÄNTEBÄRANDE NETTOSKULD



# Moderbolaget

## Resultaträkning i sammandrag

MSEK	3 mån, jul–sep		9 mån, jan–sep		12 månader	
	2024	2023	2024	2023	Okt 2023– sep 2024	2023
Rörelsens intäkter	11	10	33	34	43	44
Rörelsens kostnader	-1	0	-3	-2	-3	-2
<b>Rörelseresultat</b>	<b>10</b>	<b>10</b>	<b>30</b>	<b>32</b>	<b>40</b>	<b>42</b>
Finansiella poster	-111	-106	-323	-273	-436	-386
<b>Resultat före bokslutsdispositioner och skatt</b>	<b>-101</b>	<b>-96</b>	<b>-293</b>	<b>-241</b>	<b>-396</b>	<b>-344</b>
Koncernbidrag	-	-	-	-	863	863
Avsättning till obeskattad reserv	-	-	-	-	-160	-160
<b>Resultat före skatt</b>	<b>-101</b>	<b>-96</b>	<b>-293</b>	<b>-241</b>	<b>307</b>	<b>359</b>
Skatt	60	20	60	50	-89	-99
<b>PERIODENS/ÅRETS RESULTAT</b>	<b>-41</b>	<b>-76</b>	<b>-233</b>	<b>-191</b>	<b>218</b>	<b>260</b>

## Balansräkning i sammandrag

MSEK	30 sep 2024	30 sep 2023	31 dec 2023
<b>Tillgångar</b>			
<b>Anläggningstillgångar</b>			
Materiella anläggningstillgångar	36	36	36
<b>Summa materiella anläggningstillgångar</b>	<b>36</b>	<b>36</b>	<b>36</b>
<b>Finansiella anläggningstillgångar</b>			
Andelar i koncernföretag	24 934	24 984	24 934
Fordringar hos koncernföretag, räntebärande	400	399	400
<b>Summa finansiella anläggningstillgångar</b>	<b>25 334</b>	<b>25 383</b>	<b>25 334</b>
<b>Summa anläggningstillgångar</b>	<b>25 370</b>	<b>25 419</b>	<b>25 370</b>
<b>Omsättningstillgångar</b>			
Kortfristiga fordringar m m, ej räntebärande	195	139	50
Fordringar hos koncernföretag, ej räntebärande	0	3	866
Fordringar hos koncernföretag, räntebärande	814	408	101
Likvida medel	-	0	0
<b>Summa omsättningstillgångar</b>	<b>1 009</b>	<b>550</b>	<b>1 017</b>
<b>SUMMA TILLGÅNGAR</b>	<b>26 379</b>	<b>25 969</b>	<b>26 387</b>
<b>Eget kapital och skulder</b>			
<b>Eget kapital</b>	<b>12 700</b>	<b>14 050</b>	<b>14 140</b>
<b>Obeskattade reserver</b>	<b>468</b>	<b>308</b>	<b>468</b>
<b>Långfristiga skulder</b>			
Räntebärande långfristiga skulder	4 744	5 992	5 643
<b>Summa långfristiga skulder</b>	<b>4 744</b>	<b>5 992</b>	<b>5 643</b>
<b>Kortfristiga skulder</b>			
Skulder till koncernföretag, räntebärande	4 011	2 874	3 133
Övriga skulder, räntebärande	4 207	2 019	2 815
Skulder till koncernföretag, ej räntebärande	0	-	2
Skuld för beslutad utdelning	-	575	-
Övriga skulder och avsättningar	249	151	186
<b>Summa kortfristiga skulder</b>	<b>8 467</b>	<b>5 619</b>	<b>6 136</b>
<b>SUMMA EGET KAPITAL OCH SKULDER</b>	<b>26 379</b>	<b>25 969</b>	<b>26 387</b>

## Moderbolaget

### Förändringar i eget kapital i sammandrag

MSEK	Jan–sep 2024	Jan–sep 2023	Helår 2023
Ingående eget kapital 1 januari	14 140	15 391	15 391
Utdelning enligt beslut på ordinarie årsstämma	-1 207	-1 150	-1 150
Utdelning enligt beslut på extra årsstämma			-361
Periodens / Årets resultat	-233	-191	260
<b>UTGÅENDE EGET KAPITAL VID PERIODENS/ÅRETS SLUT</b>	<b>12 700</b>	<b>14 050</b>	<b>14 140</b>

### Kassaflödesanalys i sammandrag

MSEK	Jan–sep 2024	Jan–sep 2023	Helår 2023
Kassaflöde från den löpande verksamheten	-1 128	-244	-364
Kassaflöde från investeringsverksamheten	101	3	-7
Kassaflöde från finansieringsverksamheten	1 027	241	371
<b>PERIODENS/ÅRETS KASSAFLÖDE</b>	<b>0</b>	<b>0</b>	<b>0</b>
Likvida medel vid årets början	0	0	0
Likvida medel vid periodens/årets slut	0	0	0

# Sveaskogkoncernen och intresseföretag



OMSÄTTNING JAN–SEP 2024, MSEK

6 113

RÖRELSERESULTAT JAN–SEP 2024, MSEK

1 580

## Moderbolaget

Sveaskog AB (publ.), som ägs av svenska staten till 100 procent, äger och förvaltar skogsfastigheter och aktier i dotterföretag samt svarar för koncerngemensam finansiering. För Sveaskog AB (publ.) uppgick rörelsens intäkter för perioden januari–september till 33 MSEK (34), varav reavinster vid försäljning av

skogsmark svarade för 1 MSEK (3). Resultatet efter finansiella poster uppgick till –293 MSEK (–241). Moderbolagets kostnader består huvudsakligen av räntekostnader. Företaget har inga anställda. Den operativa verksamheten bedrivs i huvudsak i dotterbolaget Sveaskog Förvaltnings AB.

SVEASKOGS RESULTATANDEL FRÅN INTRESSEFÖRETAG KVARTAL 3 2024, MSEK

–29

- Setra Group, –29
- SunPine, –3
- ShoreLink, 3

SVEASKOGS RESULTATANDEL FRÅN INTRESSEFÖRETAG ACKUMULERAT JAN–SEP 2024, MSEK

–61

- Setra Group, –71
- SunPine, 3
- ShoreLink, 7



Sveaskogs ägarandel  
50 procent av aktierna

## Setra Group AB

Sveaskog äger 50 procent av aktierna i träindustriföretaget Setra Group AB och klassificerar innehavet som ett intresseföretag. I koncernens resultaträkning redovisas andelen av intresseföretagets resultat. Nettoomsättningen för perioden januari–september uppgick till 3 806 MSEK (3 989). Rörelseresultatet uppgick till –114 MSEK (–46). Sveaskogs resultatandel i företaget justerat för internvinster minskade med 46 MSEK till –71 MSEK (–25). Sveaskogs andel i Setras övriga totalresultat uppgick till –16 MSEK (–44).



Sveaskogs ägarandel  
25,1 procent av aktierna

## SunPine AB

Sveaskog äger 25,1 procent av aktierna i bioraffinaderiet SunPine AB. I koncernens resultaträkning redovisas andelen av intresseföretagets resultat. Nettoomsättningen för perioden januari–september uppgick till 2 071 MSEK (3 039). Rörelseresultatet uppgick till 2 MSEK (207). Sveaskogs resultatandel i företaget minskade med 93 procent till 3 MSEK (43).



Sveaskogs ägarandel  
24,1 procent av aktierna

## ShoreLink AB

Sveaskog äger 24,1 procent av aktierna i logistik- och transportföretaget ShoreLink AB. I koncernens resultaträkning för januari–september 2024 redovisas andelen av intresseföretagets resultat för perioden december 2023 – augusti 2024 och siffrorna föregående år omfattar perioden december 2022 – augusti 2023. Nettoomsättningen för denna period uppgick till 281 MSEK (240) och rörelseresultatet för samma period uppgick till 29 MSEK (11). Sveaskogs resultatandel i företaget uppgick till 7 MSEK (3,9).

Intressebolag	Omsättning	Rörelseresultat	Resultatandel inkl. ev internvinst	Resultatandel i övrigt totalresultat	Avser period
Setra Group	3 806	–114	–71	–16	Jan–sept 2024
SunPine AB	2 071	2	3	N/A	Jan–sept 2024
ShoreLink AB	281	29	7	N/A	Dec 2023–sept 2024

# Noter

## Redovisningsprinciper

Bokslutskommunikén har för koncernen upprättats i enlighet med IAS 34 Delårsrapportering och årsredovisningslagen. Upplysningar enligt IAS 34 Delårsrapportering lämnas såväl i noter som på annan plats i delårsrapporten. För moderbolaget har delårsrapporten upprättats i enlighet med årsredovisningslagen, vilket är i enlighet med bestämmelserna i RFR 2, Redovisning för juridiska personer. Moderbolagets och koncernens redovisningsprinciper och beräkningsprinciper för rapporten är oförändrade jämfört med senast avgiven årsredovisning. Nya eller reviderade IFRS Redovisningsstandarder samt tolkningsuttalanden från IFRIC har inte haft någon effekt på koncernens eller moderbolagets resultat och ställning.

Belopp anges i MSEK om inte annat anges. Siffror inom parentes avser motsvarande period föregående år.

### Skogstillgångar

Redovisningsprinciper för skogstillgångar beskrivs utförligt i Sveaskogs årsredovisning 2023, not 14 sidan 93–95. För tredje kvartalet 2024, se not 2 i denna delårsrapport.

## NOT 1 | Intäkter från kontrakt med kunder

MSEK	Jan–sep 2024	Jan–sep 2023	Okt 2023– sep 2024	Helår 2023
Sågtimmer	2 379	2 348	3 220	3 189
Massaved och flis	3 017	2 841	3 969	3 793
Biobränsle	102	98	151	147
Skogsplanter	253	259	320	326
Övrigt	188	107	247	166
<b>Totalt intäkter från kontrakt med kunder</b>	<b>5 939</b>	<b>5 653</b>	<b>7 907</b>	<b>7 621</b>
Varav IFRS15 i nettoomsättning	5 939	5 651	7 906	7 618
Leasingintäkter	174	222	197	245
<b>Total nettoomsättning</b>	<b>6 113</b>	<b>5 873</b>	<b>8 103</b>	<b>7 863</b>
IFRS 15 i övriga rörelseintäkter	2	2	3	3
Realisationsvinster m m	72	75	87	90
<b>Totalt övriga rörelseintäkter</b>	<b>74</b>	<b>77</b>	<b>90</b>	<b>93</b>
<b>Tidpunkt för intäktredovisning</b>				
Varor överförda till kund vid en tidpunkt	5 859	5 581	7 786	7 508
Varor och tjänster överförda till kund över tid	80	72	121	113
<b>Kontraktstillgångar och kontraktsskulder</b>				
Kontraktstillgångar	25	19	23	17
Kontraktsskulder	0	0	0	0

Sveaskog har ej uppfyllda prestationsåtaganden för försäljningsavtal med längre avtalstid än 12 månader på 10 808 MSEK (2 618). Sveaskog tillämpar det praktiska undantaget att inte upplysa om återstående prestationsåtaganden för avtal som har en ursprunglig löptid på högst ett år enligt IFRS 15. Åtagandena består av avtalade leveranser framåt i tiden, främst avseende massaved men även biobränsle och skogsplanter, där Sveaskog åtagit sig att leverera en viss volym per år. Värdet på förpliktelserna som baseras på aktuella priser har en viss osäkerhet då avtalen består av flera leveransavtal där priset omförhandlas varje år. Av förra årets ej uppfyllda prestationsåtaganden på 1 055 MSEK (3 672) avsåg 777 MSEK (1 046) januari–september 2024.

## NOT 2 | Värdering skogstillgångar

Sveaskogs totala markinnehav uppgår till 3,89 miljoner hektar, varav 3,02 miljoner hektar är produktiv skogsmark. I värderingen ingår totalt 2,75 miljoner hektar som innehåller ett virkesförråd som är beräknat till 263 miljoner skogskubikmeter. Skillnaden mellan Sveaskogs totala produktiva markinnehav och värderingens markinnehav utgör avdrag för reservat, ekoparker, försöksparker och frivilliga avsättningar. Skogstillgångarna värderas till verkligt värde på nivå 3 beräknat på prisstatistik på skogsfastigheter från Ludvig & Co och SWEFA. Prisstatistiken avser de områden där Sveaskog äger skogsmark och delas upp på tio olika prisområden i Sverige. Sveaskog använder sig av ett femårsnitt i värderingen med vissa justeringar.

Skogstillgångarna delas upp på rotstående skog och marktillgångar. Rotstående skog redovisas som en biologisk tillgång enligt IAS 41 Jord- och skogsbruk. Marktillgångar redovisas som en materiell anläggningstillgång enligt IAS 16 Materiella anläggningstillgångar. För att beräkna det verkliga värdet på den biologiska tillgången – växande skog har det beräknade kassaflödet av framtida intäkter från virkesuttag efter avdrag för avverkningskostnader diskonterats till ett nuvärde. Värdeförändring avseende biologiska tillgångar, beräknat som netto av förändring till följd av skörd och realiserad förändring av verkligt värde, redovisas i resultaträkningen. Redovisat värde på skogsmark beräknas som skillnaden mellan det totala värdet på skogstillgångarna och de biologiska tillgångarna. Detta värde återspeglar framtida intäkter från annat än skörd av nu stående träd, såsom uthyrning för vindkraft, utvinning av bergtäkter, jaktarenden, koncessionsintäkter och skörd av framtida generationer av träd och redovisas via övrigt totalresultat.

Det redovisade värdet på Sveaskogs skogstillgångar per den 30 september 2024 har beräknats till 100 292 MSEK (89 015), varav 51 034 MSEK (47 328) utgör det verkliga värdet på den växande skogen och 49 258 MSEK (41 687) utgör det verkliga värdet för mark. Förändringen i balansräkningen sedan föregående årsskifte uppgår till 71 MSEK (153) och framgår av tabell på nästa sida. De parametrar som ingår i modellen för beräkning av det verkliga värdet uppdateras årsvis.

## Noter

### Väsentliga bedömningar och uppskattningar

En produktionscykel för biologiska tillgångar bedöms av Sveaskog uppgå till i genomsnitt mellan 70 till 100 år och är indelade i Sveaskogs fem regioner. Kassaflödena beräknas utifrån avverkningsvolymen enligt Sveaskogs aktuella avverkningsplan samt bedömning om framtida pris- och kostnadsutveckling. Priserna utgår från ett rullande tioårsnitt (år 2014–2023). Beträffande kostnadsutvecklingen tillämpas aktuell normalkostnad (se modellantaganden till höger). Inflationsantagandena i modellen bygger på en bedömd framtida utveckling under värderingsperioden. Kassaflödena före skatt diskonteras med en ränta om 4,5 procent (4,5). Sveaskogs styrelse bedömer att denna ränta motsvarar den långsiktiga kapitalkostnaden för en investering i skogstillgångar och som inte påverkas av kortfristiga variationer i marknadsräntor. Enligt gällande avverkningsberäkningar, som är från 2022 och baseras på en skoglig optimeringsmodell, kommer avverkningen att uppgå till ca 5,1 miljoner m<sup>3</sup>fub per år (5,1). Denna nivå bedöms öka stadigt till år 2033, för att därefter ligga på nivån ca 6,8 miljoner m<sup>3</sup>fub (6,8) till år 2037. Därefter bedöms nivån minska något till ca 6,3 miljoner m<sup>3</sup>fub (7,2–7,9). År 2023 såldes cirka 50 procent (53) av volymen, egen skog, som timmer som säljs till sågverk och 45 procent (43) utgörs av massaved som säljs till massa- och pappersindustrin. Övrig volym utgörs av till exempel biobränsle i form av grenar och toppar (GROT) som primärt används som bränsleved, denna volym ingår inte i värderingen.

### SAMMANFATTNING MODELLANTAGANDEN – BIOLOGISKA TILLGÅNGAR OCH SKOGSMARK

	30 september 2024	30 september 2023
<b>Totala skogstillgångar</b>		
Värderingspris per skogskubikmeter i SEK	5 års snitt	5 års snitt
Virkesförråd per miljoner skogskubikmeter	Skogligt register per oktober 2023	Skogligt register per oktober 2022
<b>Biologiska tillgången växande skog</b>		
Diskonteringsränta	4,50%	4,50%
Intäkter	10 års snitt	10 års snitt
Prisökning nominellt	2,00% per år	2,00% per år
Kostnader	Normalkostnad <sup>1)</sup>	Normalkostnad <sup>1)</sup>
Kostnadsökning nominellt	2,00% per år	2,00% per år

<sup>1)</sup> Normalkostnad = utfall innehavande år och föregående år samt budget för kommande år.

Känslighetsanalys utifrån väsentliga värderingsparametrar och dess påverkan på Sveaskogs skogstillgångar beskrivs utförligt i Sveaskogs årsredovisning 2023 not 14 sidan 93–95.

### TOTALA SKOGSTILLGÅNGAR – BIOLOGISKA TILLGÅNGAR OCH SKOGSMARK

#### MSEK

#### Verkliga värden

<b>Ingående värden 1 januari 2023</b>	<b>89 489</b>
Förändring under året	144
<b>Utgående värden 30 september 2023</b>	<b>89 633</b>
Avgår tillgångar som innehas för utdelning	-618
<b>Redovisat värde 30 september 2023</b>	<b>89 015</b>
Uppskjuten skatt hänförlig till skogstillgångar	18 467
Avgår uppskjuten skatt hänförlig till skogstillgångar som innehas för utdelning	-122
<b>Redovisat värde uppskjuten skatt hänförlig till skogstillgångar 30 september 2023</b>	<b>18 345</b>
<b>Ingående värden 1 januari 2024</b>	<b>100 221</b>
Förändring under året	71
<b>Utgående värden 30 september 2024</b>	<b>100 292</b>
Avgår tillgångar som innehas för utdelning	-
<b>Redovisat värde 30 september 2024</b>	<b>100 292</b>
Uppskjuten skatt hänförlig till skogstillgångar	19 911
Avgår uppskjuten skatt hänförlig till skogstillgångar som innehas för utdelning	0
<b>Redovisat värde uppskjuten skatt hänförlig till skogstillgångar 30 september 2024</b>	<b>19 911</b>



## Noter

### SKOGSTILLGÅNGAR VARAV BIOLOGISKA TILLGÅNGAR

MSEK	
<b>Verkliga värden</b>	
<b>Ingående värden 1 januari 2023</b>	<b>47 460</b>
Förvärv av biologiska tillgångar	22
Försäljning av biologiska tillgångar	-10
Förändringar till följd av avverkning	-636
Orealiserad förändring av verkligt värde	748
<b>Utgående värden 30 september 2023</b>	<b>47 584</b>
Avgår tillgångar som innehas för utdelning	-256
<b>Redovisat värde 30 september 2023</b>	<b>47 328</b>
<b>Ingående värden 1 januari 2024</b>	
<b>Ingående värden 1 januari 2024</b>	<b>50 673</b>
Förvärv av biologiska tillgångar	22
Försäljning av biologiska tillgångar	-16
Förändringar till följd av avverkning	-639
Orealiserad förändring av verkligt värde	994
<b>Utgående värden 30 september 2024</b>	<b>51 034</b>
Avgår tillgångar som innehas för utdelning	-
<b>Redovisat värde 30 september 2024</b>	<b>51 034</b>

### SKOGSTILLGÅNGAR VARAV SKOGSMARK

MSEK	
<b>Verkliga värden</b>	
<b>Ingående värden 1 januari 2023</b>	<b>42 028</b>
Förvärv av skogsmark	50
Försäljning av skogsmark	-9
Orealiserad förändring av verkligt värde	-20
<b>Utgående värden 30 september 2023</b>	<b>42 049</b>
Avgår tillgångar som innehas för utdelning	-362
<b>Redovisat värde 30 september 2023</b>	<b>41 687</b>
<b>Ingående värden 1 januari 2024</b>	
<b>Ingående värden 1 januari 2024</b>	<b>49 548</b>
Förvärv av skogsmark	38
Försäljning av skogsmark	-14
Orealiserad förändring av verkligt värde	-314
<b>Utgående värden 30 september 2024</b>	<b>49 258</b>
Avgår tillgångar som innehas för utdelning	-
<b>Redovisat värde 30 september 2024</b>	<b>49 258</b>

## Noter

### NOT 3 | Verkligt värde

Följande tabell visar verkligt värde för koncernens tillgångar, skulder och derivat. Tillgångar och derivat värderas till verkligt värde i balansräkningen medan kort- och långfristiga skulder värderas till upplupet anskaffningsvärde i balansräkningen.

MSEK	Nivå 1		Nivå 2		Nivå 3	
	30 sep 2024	31 dec 2023	30 sep 2024	31 dec 2023	30 sep 2024	31 dec 2023
<b>Tillgångar</b>						
Skogstillgångar						
Biologiska tillgångar	–	–	–	–	51 034	50 673
Skogsmark	–	–	–	–	49 258	49 548
Räntebärande långfristiga fordringar	111	72	–	–	–	–
Derivatinstrument	–	–	6	28	–	–
<b>Summa tillgångar</b>	<b>111</b>	<b>72</b>	<b>6</b>	<b>28</b>	<b>100 292</b>	<b>100 221</b>
<b>Skulder</b>						
Långfristiga skulder	–	–	6 163	5 704	–	–
Kortfristiga skulder	–	–	3 125	2 813	–	–
Derivatinstrument	–	–	1	3	–	–
<b>Summa skulder</b>	<b>0</b>	<b>0</b>	<b>9 289</b>	<b>8 520</b>	<b>0</b>	<b>0</b>

#### Värderingstekniker använda för att beräkna verkliga värden i Nivå 1

För de finansiella instrument där det finns marknadsnoteringar används aktuella kurser för värdering till verkligt värde.

#### Värderingstekniker använda för att beräkna verkliga värden i Nivå 2

Kortfristiga skulder (klassning vid anskaffningstillfället) värderas till bokfört värde inklusive upplupen ränta, vilket bedöms vara en god approximation av det verkliga värdet. Verkliga värdet för långfristiga skulder (klassning vid anskaffningstillfället) fastställs med hjälp av värderingsmodeller som till exempel diskontering av framtida kassaflöden till noterade marknadsräntor för respektive löptid. Derivat i nivå 2 består av ränteswapar som redovisas till marknadsvärde eller som säkringsredovisning. Värderingen till verkligt värde av ränteswapar baseras på swapräntor framtagna från ett finansinformationssystem och som omvandlas till en nollkuponkurva vid värderingen.

#### Värderingstekniker använda för att beräkna verkliga värden i Nivå 3

Värderingstekniken framgår av not 2.

Jämfört med 2023 har inga förflyttningar skett mellan olika nivåer i hierarkin och inga betydande förändringar har gjorts vad avser värderingssätt, använda data eller antaganden.

#### Emissioner (Finans/ Koncern)

Under januari–september 2024 har Sveaskog emitterat 3 525 MSEK (3 550) under företagscertifikatprogrammet samt 800 MSEK (1 500) under MTN-programmet.

# Övrig information

## Överlåtelse

Hjälmare Kanal AB förväntas överlätas till AB Göta Kanalbolag i början av 2025.

## Risker och osäkerhetsfaktorer

För en beskrivning av risker, osäkerhetsfaktorer samt riskhantering hänvisas till Sveaskogs årsredovisning för 2023, sidorna 45–52. Inga andra väsentliga förändringar, utöver vad som framgår av denna bokslutsrapport, har skett sedan årsredovisningens avgivande.

Sveaskog har en stark balansräkning och en god betalningsberedskap. Sveaskog bevakar fortlöpande utvecklingen och utvärderar effekterna löpande.

## Väsentliga händelser efter balansdagen

Inga väsentliga händelser har inträffat efter balansdagen.

## Transaktioner med närstående

Inga väsentliga förändringar har skett i relationer eller transaktioner med närstående jämfört med det som beskrivits i årsredovisningen för 2023.

Styrelsen och verkställande direktören försäkrar att delårsrapporten ger en rättvisande översikt av moderbolagets och koncernens verksamhet, ställning och resultat samt beskriver de osäkerhetsfaktorer som moderbolaget och koncernen står inför.

Stockholm den 25 oktober 2024

Sveaskog AB (publ.) (556558-0031)

Kerstin Lindberg Göransson  
Styrelseordförande

Cecilia Ardström  
Styrelseledamot

Marie Berglund  
Styrelseledamot

Uno Brinnen  
Styrelseledamot

Elisabet Salander Björklund  
Styrelseledamot

Timo van't Hoff  
Styrelseledamot

Måns Nilsson  
Styrelseledamot

Stefan Öhlén  
Styrelseledamot

Kenneth Andersson  
Arbetsstagarrepresentant

Sara Östh  
Arbetsstagarrepresentant

Erik Brandsma  
Verkställande direktör och koncernchef

# Granskningsrapport

Till styrelsen i Sveaskog AB (publ) Org. nr 556558-0031

## Inledning

Vi har utfört en översiktlig granskning av den finansiella delårsinformationen i sammandrag (delårsrapporten) för Sveaskog AB (publ) per den 30 september 2024 och den niomånadersperiod som slutade per detta datum. Det är styrelsen och verkställande direktören som har ansvaret för att upprätta och presentera denna delårsrapport i enlighet med IAS 34 och årsredovisningslagen. Vårt ansvar är att uttala en slutsats om denna delårsrapport grundad på vår översiktliga granskning.

## Den översiktliga granskningens inriktning och omfattning

Vi har utfört vår översiktliga granskning i enlighet med International Standard on Review Engagements ISRE 2410. Översiktlig granskning av finansiell delårsinformation utförd av företags valda revisor. En översiktlig granskning består av att göra förfrågningar, i första hand till personer som är ansvariga för finansiella frågor och redovisningsfrågor, att utföra analytisk granskning och att vidta andra översiktliga granskningsåtgärder. En översiktlig granskning har en annan inriktning och en betydligt mindre omfattning jämfört med den inriktning och omfattning som en revision enligt ISA

och god revisionssed i övrigt har. De granskningsåtgärder som vidtas vid en översiktlig granskning gör det inte möjligt för oss att skaffa oss en sådan säkerhet att vi blir medvetna om alla viktiga omständigheter som skulle kunna ha blivit identifierade om en revision utförts. Den uttalade slutsatsen grundad på en översiktlig granskning har därför inte den säkerhet som en uttalad slutsats grundad på en revision har.

## Slutsats

Grundat på vår översiktliga granskning har det inte kommit fram några omständigheter som ger oss anledning att anse att delårsrapporten inte, i allt väsentligt, är upprättad för koncernens del i enlighet med IAS 34 och årsredovisningslagen samt för moderbolagets del i enlighet med årsredovisningslagen.

Stockholm den 25 oktober 2024

KPMG AB

**Joakim Thilstedt**  
Auktoriserad revisor



# Kvartalsöversikt för Sveaskogkoncernen

## Resultaträkningar, MSEK

Kvartalsöversikt	2024 Q3	2024 Q2	2024 Q1	2023 Q4	2023 Q3	2023 Q2	2023 Q1	2022 Q4
Nettoomsättning	1 718	2 224	2 170	1 990	1 647	2 075	2 151	2 044
Övriga rörelseintäkter	15	14	43	16	23	19	35	28
Rörelsens kostnader	-1 295	-1 695	-1 578	-1 767	-1 410	-1 604	-1 585	-1 778
Avskrivningar och nedskrivningar	-46	-43	-42	-40	-41	-41	-39	-40
<b>Operativt rörelseresultat</b>	<b>392</b>	<b>500</b>	<b>593</b>	<b>199</b>	<b>219</b>	<b>449</b>	<b>562</b>	<b>254</b>
Realisationsvinster fastighetsförsäljning	3	-2	-4	5	2	21	2	1
Resultatandel i intresseföretag	-29	5	-37	-81	13	14	-6	-28
<b>Rörelseresultat före värdeförändring biologiska tillgångar</b>	<b>366</b>	<b>503</b>	<b>552</b>	<b>123</b>	<b>234</b>	<b>484</b>	<b>558</b>	<b>227</b>
Värdeförändring biologiska tillgångar	-39	168	31	3 436	-86	-279	305	179
<b>Rörelseresultat</b>	<b>327</b>	<b>671</b>	<b>583</b>	<b>3 559</b>	<b>148</b>	<b>205</b>	<b>863</b>	<b>406</b>
Finansnetto	-71	29	-68	-60	-63	-56	-47	-41
<b>Resultat före skatt</b>	<b>256</b>	<b>700</b>	<b>515</b>	<b>3 499</b>	<b>85</b>	<b>149</b>	<b>816</b>	<b>365</b>
Skatt	-26	-176	-113	-722	-13	-27	-169	-77
<b>Resultat kvarvarande verksamhet</b>	<b>230</b>	<b>524</b>	<b>402</b>	<b>2 777</b>	<b>72</b>	<b>122</b>	<b>647</b>	<b>288</b>
Resultat från verksamhet som ska avvecklas/ utdelas	-37	-	-	-27	-28	1	-	-
<b>Resultat</b>	<b>193</b>	<b>524</b>	<b>402</b>	<b>2 750</b>	<b>44</b>	<b>123</b>	<b>647</b>	<b>288</b>

## Balansräkningar, MSEK

Kvartalsöversikt	2024 Q3	2024 Q2	2024 Q1	2023 Q4	2023 Q3	2023 Q2	2023 Q1	2022 Q4
Anläggningstillgångar, ej räntebärande	102 640	102 871	102 638	102 604	91 390	91 358	91 668	91 411
Långfristiga fordringar, räntebärande	111	89	78	72	64	51	30	15
Lager	690	620	769	693	656	596	716	649
Kortfristiga fordringar, ej räntebärande	2 256	2 505	2 474	2 052	2 226	2 010	2 032	1 879
Likvida medel och räntebärande fordringar	502	592	689	538	1 024	1 189	1 072	799
Tillgångar som innehas för att avvecklas/utdelas	20	-	-	-	619	653	651	627
<b>Summa tillgångar</b>	<b>106 219</b>	<b>106 677</b>	<b>106 648</b>	<b>105 959</b>	<b>95 979</b>	<b>95 857</b>	<b>96 169</b>	<b>95 380</b>
Eget kapital	73 426	73 456	74 174	73 808	65 775	66 366	66 820	66 192
Räntefria skulder	23 527	23 629	23 591	23 288	21 670	20 941	20 887	20 817
Räntebärande skulder	9 166	9 592	8 883	8 863	8 412	8 418	8 333	8 247
Skulder för tillgångar som innehas för att avvecklas/utdelas	100	-	-	-	122	132	129	124
<b>Summa eget kapital och skulder</b>	<b>106 219</b>	<b>106 677</b>	<b>106 648</b>	<b>105 959</b>	<b>95 979</b>	<b>95 857</b>	<b>96 169</b>	<b>95 380</b>

## Nyckeltal

Finansiella nyckeltal	2024 Q3	2024 Q2	2024 Q1	2023 Q4	2023 Q3	2023 Q2	2023 Q1	2022 Q4
Nettoskuldssättningsgrad, ggr	0,12	0,12	0,11	0,11	0,11	0,11	0,11	0,11
Justerat operativt kapital (exkl. uppskj. skatt), MSEK <sup>1)</sup>	42 724	42 699	42 443	42 179	39 280	39 813	40 385	39 850
Avkastning på justerat operativt kapital, % <sup>2)</sup>	3,8	3,4	3,3	3,3	3,8	4,1	4,5	4,9
Justerat operativt kapital exkl. kapitalandel intressebolag (och uppskj. skatt), MSEK	41 485	41 428	41 180	40 849	37 908	38 417	38 749	38 189
Avkastning på justerat operativt kapital exkl. intressebolag, % <sup>2)</sup>	4,2	3,8	3,6	3,6	3,9	4,1	3,8	3,6
Soliditet, %	69	69	70	70	69	69	69	69
Avkastning eget kapital, % <sup>2)</sup>	5,6	5,3	4,7	5,1	1,7	2,2	3,0	3,1
Kapitalomsättningshastighet, operativt kapital, ggr	0,10	0,11	0,11	0,10	0,11	0,11	0,11	0,11
Räntetäckningsgrad, ggr <sup>2) 3)</sup>	5,6	5,2	4,9	5,3	6,4	8,2	11,1	14,5
Rörelsemarginal, %	19,1	30,2	26,8	178,8	9,0	9,9	40,1	19,9
Räntebärande nettoskuld, MSEK	8 730	8 912	8 117	8 253	7 324	7 177	7 231	7 433
Genomsnittlig ränta i låneportfölj, %	3,41	3,48	3,16	2,95	2,67	2,49	2,37	1,19
Genomsnittlig räntebindning netto, månader	21	23	25	24	24	23	23	24

Övriga nyckeltal	2024 Q3	2024 Q2	2024 Q1	2023 Q4	2023 Q3	2023 Q2	2023 Q1	2022 Q4
<i>Investeringar, MSEK</i>								
Företagsförvärv och investeringar i aktier	34	0	38	106	51	21	3	-
Övriga investeringar	126	171	63	535	75	60	37	44
<i>Personal</i>								
Antal anställda vid periodens utgång	823	816	816	804	780	769	752	739
Medelantal anställda	812	884	877	880	837	861	815	810

<sup>1)</sup> I justerat operativt kapital exkluderas markvärdet och den uppskjutna skatt som belöper på den.

<sup>2)</sup> Rullande 12 månader.

<sup>3)</sup> Rörelseresultat före värdeförändring biologiska tillgångar exkl. realisationsvinster fastighetsförsäljning plus finansiella intäkter dividerat med finansiella kostnader.

# Alternativa nyckeltal samt definitioner

Bolaget presenterar vissa finansiella mått i delårsrapporten som inte definieras enligt IFRS. Bolaget anser att dessa mått ger värdefull kompletterande information till investerare och bolagets ledning då de möjliggör utvärdering av bolagets prestation. Eftersom inte alla företag beräknar finansiella mått på samma sätt, är dessa inte alltid jämförbara med mått som används av andra företag. Dessa finansiella mått ska därför inte ses som en ersättning för mått som definieras enligt IFRS. I nedanstående tabell presenteras mått som inte definieras enligt IFRS, om inte annat anges.

## Avkastning på eget kapital

**Definition:** Redovisat resultat efter skatt i procent av genomsnittligt eget kapital. Koncernens definition är oförändrad mot tidigare perioder.

**Kommentar:** Sveaskog anser att nyckeltalet mäter företagets avkastning under året på det kapital ägaren satt in i verksamheten och därmed hur lönsamt företaget är för dess aktieägare.

Avkastning på eget kapital	Okt 2023– sep 2024	Okt 2022– sep 2023	Helår 2023
Årets resultat	3 867	1 100	3 562
Uppräknat Årets resultat till helårsvärde	3 867	1 100	3 562
Eget kapital IB	65 775	63 027	66 192
Eget kapital UB	73 426	65 775	73 808
Genomsnittligt eget kapital (IB + UB)/2	69 601	64 401	70 000
Årets resultat	3 867	1 100	3 562
Dividerat med genomsnittligt eget kapital	69 601	64 401	70 000
= Avkastning på eget kapital, %	5,6%	1,7%	5,1%

## Avkastning på justerat operativt kapital

**Definition:** Rörelseresultat före värdeförändring biologiska tillgångar exklusive realisationsvinster fastighetsförsäljning, dividerat med genomsnittligt justerat operativt kapital, exklusive uppskjuten skatt.

**Kommentar:** Detta är ett av Sveaskogs finansiella mål, målet är att avkastningen skall uppgå till minst 2,5 procent i genomsnitt. Målet speglar avkastningen på Sveaskogs operativa verksamhet utan påverkan av skogsvärdering och tillfälliga fastighetsförsäljningar.

Avkastning på justerat operativt kapital	Okt 2023– sep 2024	Okt 2022– sep 2023	Helår 2023
Rörelseresultat före värdeförändring biologiska tillgångar	1 543	1 503	1 399
Avgår realisationsvinster fastighetsförsäljning	–2	–26	–30
<b>Delsumma</b>	<b>1 541</b>	<b>1 477</b>	<b>1 369</b>
Uppräknad delsumma till helårsvärde	1 541	1 477	1 369
Justerat operativt kapital IB	39 280	39 275	39 850
Justerat operativt kapital UB	42 724	39 280	42 179
Genomsnittligt justerat operativt kapital (IB + UB)/2	41 002	39 278	41 015
Delsumma enligt ovan	1 541	1 477	1 369
Dividerad med genomsnittligt justerat operativt kapital	41 002	39 278	41 015
= Avkastning på justerat operativt kapital, %	3,8%	3,8%	3,3%

## Avkastning på justerat operativt kapital exklusive kapitalandel i intressebolag

**Definition:** Rörelseresultat före värdeförändring biologiska tillgångar exklusive realisationsvinster fastighetsförsäljning och kapitalandel i intressebolag dividerat med genomsnittligt justerat operativt kapital, exklusive kapitalandel i intressebolag och uppskjuten skatt.

**Kommentar:** Detta är ett av Sveaskogs finansiella mål, målet är att avkastningen skall uppgå till minst 2,5 procent i genomsnitt. Målet speglar avkastningen på Sveaskogs operativa verksamhet exklusive kapitalandel i intressebolag utan påverkan av skogsvärdering och tillfälliga fastighetsförsäljningar.

Avkastning på justerat operativt kapital exklusive kapitalandel i intressebolag	Okt 2023– sep 2024	Okt 2022– sep 2023	Helår 2023
Rörelseresultat före värdeförändring biologiska tillgångar	1 543	1 503	1 399
Avgår realisationsvinster fastighetsförsäljning	–2	–26	–30
Avgår kapitalandel i intressebolag	142	7	60
<b>Delsumma</b>	<b>1 683</b>	<b>1 484</b>	<b>1 429</b>
Uppräknat Rörelseresultat till helårsvärde	1 683	1 484	1 429
Justerat operativt kapital exkl. kap.andel i intressebolag IB	37 908	37 561	38 189
Justerat operativt kapital exkl. kap.andel i intressebolag UB	41 485	37 908	40 849
Genomsnittligt justerat operativt kapital exkl. kap.andel i intressebolag (IB + UB)/2	39 697	37 735	39 519
Delsumma enligt ovan	1 683	1 484	1 429
Dividerad med genomsnittligt justerat operativt kapital exkl. kap.andel i intressebolag	39 697	37 735	39 519
= Avkastning på justerat operativt kapital exklusive kapitalandel i intressebolag, %	4,2%	3,9%	3,6%

## Alternativa nyckeltal och definitioner

### Justerat operativt kapital

**Definition:** Balansomslutningen exklusive räntebärande tillgångar, skattefordringar, tillgångar som innehas för försäljning och markvärdet minus ej räntebärande skulder och uppskjutna skatteskulder (utom delen på markvärdet), allt beräknat vid periodens/årets slut. Nyckeltalet beräknas inklusive och exklusive kapitalandel i intressebolag.

**Kommentar:** Sveaskog beräknar justerat operativt kapital för nyckeltalen avkastning på justerat operativt kapital före och efter kapitalandel i intresseföretag och genomsnittligt justerat operativt kapital.

Justerat operativt kapital	Sep 2024	Sep 2023	Helår 2023
Övriga skulder och avsättningar	778	1 207	435
– varav skatteskulder	374	191	27
– varav skuld för beslutad utdelning	0	575	26
– varav övriga skulder och avsättningar	404	441	382
Balansomslutning	106 219	95 979	105 959
Avgår räntebärande tillgångar (likvida medel)	–502	–1 024	–538
Avgår räntebärande fordringar (långfristiga)	–111	–64	–72
Avgår skattefordringar	–219	–188	–82
Avgår övriga skulder och avsättningar (långfristiga)	–21 620	–19 410	–21 679
Avgår leverantörsskulder	–951	–1 053	–1 090
Avgår skuld för beslutad utdelning	0	–575	–
Avgår övriga skulder och avsättningar (kortfristiga)	–404	–441	–408
= Operativt kapital, MSEK	82 412	73 224	82 090
Återläggning markvärde	–49 258	–41 687	–49 548
Återläggning markvärde för tillgångar som ska utdelas	0	–362	–
Uppskjuten skatt hänförligt till markvärde	9 570	8 032	9 637
Uppskjuten skatt hänförligt till markvärde för tillgångar som ska utdelas	0	73	–
= Justerat operativt kapital, MSEK	42 724	39 280	42 179
Avgår kapitalandel i intressebolag	–1 239	–1 372	–1 330
= Justerat operativt kapital exklusive kapitalandel i intressebolag, MSEK	41 485	37 908	40 849

### Kapitalomsättningshastighet

**Definition:** Nettoomsättning dividerad med genomsnittligt operativt kapital.

### Nettoskudsättningsgrad

**Definition:** Räntebärande nettoskuld dividerad med eget kapital, allt beräknat vid periodens/årets slut. Koncernens definition är oförändrad mot tidigare perioder.

**Kommentar:** Nettoskudsättningsgrad är ett av Sveaskogs finansiella mål, målet är att ligga i spannet 0,05–0,30. Sveaskog anser att nyckeltalet speglar möjligheten till utdelning och genomförande av strategiska investeringar samt bedöma koncernens möjlighet att leva upp till finansiella åtaganden.

Nettoskudsättningsgrad	Sep 2024	Sep 2023	Helår 2023
Räntebärande nettoskuld	8 730	7 324	8 253
Dividerad med eget kapital	73 426	65 775	73 808
= Nettoskudsättningsgrad, ggr	0,12	0,11	0,11

### Operativt rörelseresultat

**Definition:** Rörelseresultat före värdeförändring biologiska tillgångar, resultatandel i intresseföretag och realisationsvinster från fastighetsförsäljningen.

**Kommentar:** Det operativa rörelseresultatet utgör resultatet från koncernens operativa kärnverksamheter, där den absolut övervägande delen utgör skogsrörelsen med köp och försäljning av timmer, massaved, flis och biobränsle. Intresseföretag redovisas i koncernresultaträkningen utanför det operativa rörelseresultatet på grund av att de inte utgör koncernens operativa kärnverksamheter.

### Resultat per aktie (definierat enligt IFRS)

**Definition:** Periodens/årets resultat efter skatt dividerat med genomsnittligt antal aktier under året.

### Räntebärande nettoskuld

**Definition:** Räntebärande skulder minus räntebärande tillgångar, allt beräknat vid periodens/årets slut. Koncernens definition är oförändrad mot tidigare perioder.

**Kommentar:** Sveaskog beräknar räntebärande nettoskuld för nyckeltalet nettoskudsättningsgrad.

Räntebärande nettoskuld	Sep 2024	Sep 2023	Helår 2023
Räntebärande tillgångar (likvida medel & långfristig fordran)	613	1 088	610
Räntebärande skulder och avsättningar (långfristiga)	–4 930	–6 187	–5 848
Leasingskulder, långfristiga	–133	–127	–128
Räntebärande skulder (kortfristiga)	–4 235	–2 054	–2 841
Leasingskulder, kortfristiga	–45	–44	–46
= Räntebärande nettoskuld, MSEK	–8 730	–7 324	–8 253

## Alternativa nyckeltal och definitioner

### Räntetäckningsgrad

**Definition:** Rörelseresultat före värdeförändring biologiska tillgångar exklusive realisationsvinster fastighetsförsäljning plus finansiella intäkter dividerat med finansiella kostnader. Koncernens definition är oförändrad mot tidigare perioder.

**Kommentar:** Sveaskog anser att nyckeltalet anger företagets förmåga att täcka sina finansiella kostnader (räntor etc).

Räntetäckningsgrad	Okt 2023– sep 2024	Okt 2022– sep 2023	Helår 2023
Finansiella poster i resultaträkningen	-171	-207	-226
– varav finansiella intäkter	130	28	39
– varav finansiella kostnader	-300	-235	-265
Rörelseresultat före värdeförändring biologiska tillgångar	1 543	1 503	1 399
Avgår realisationsvinster fastighetsförsäljning	-2	-26	-30
Tillkommer finansiella intäkter	130	28	39
<b>Delsumma</b>	<b>1 671</b>	<b>1 505</b>	<b>1 408</b>
Delsumma enligt ovan	1 671	1 505	1 408
Dividerat med finansiella kostnader	300	235	265
<b>= Räntetäckningsgrad, ggr</b>	<b>5,6</b>	<b>6,4</b>	<b>5,3</b>

### Rörelsemarginal

**Definition:** Rörelseresultat i procent av nettoomsättningen.

### Rörelseresultat före värdeförändring biologiska tillgångar

**Kommentar:** Rörelseresultat före värdeförändring biologiska tillgångar är rörelseresultat före beräkning av den skogliga tillväxten enligt IAS 41 och avverkningen under året.

### Soliditet

**Definition:** Eget kapital dividerat med balansomslutning, allt beräknat vid periodens/ årets slut. Koncernens definition är oförändrad mot tidigare perioder.

**Kommentar:** Sveaskog anser att nyckeltalet anger hur stor del av tillgångarna som är finansierade med eget kapital och indikerar hur känsligt bolaget är för ränteförändringar.

Soliditet	Sep 2024	Sep 2023	Helår 2023
Eget kapital	73 426	65 775	73 808
Dividerat med balansomslutningen	106 219	95 979	105 959
<b>= Soliditet, %</b>	<b>69%</b>	<b>69%</b>	<b>70%</b>

### Definitioner

**Gallringsstyrka.** Detta index fokuserar på kvaliteten i gallring och anger hur stor andel av den totala gallrade arealen som är kvalitetsmässigt godkänd.

**Röjningsindex.** Indexet består av två komponenter med lika stor vikt: kvaliteten på utförd röjning (godkänd areal) samt utförd areal i förhållande till plan för året.

**Omstart skadad ungskog.** Indexet visar antal ha i Norr- och Västerbotten som Sveaskog ur ett skogligt perspektiv fått starta om.

**Andel fossilfritt drivmedel egna lag.** Indexet anger hur stor andel fossilfritt drivmedel som Sveaskog använt i sina egna avverkningslag.

**Naturvårdande skötsel.** Indexet visar antalet ha där Sveaskog gör åtgärder i naturskog och kulturpräglad skog som syftar till att bevara och gynna den biologiska mångfalden.



**Naturvårdsbränning.** Indexet visar antal ha där det utförts naturvårdsbränning, som är en planerad och anlagd brand för att i naturvårdssyfte efterlikna naturlig brand.

**Återställda våtmarker.** Indexet anger antalet våtmarker som återställts genom restaurering.

**Omsättning övriga markaffärer.** Omsättning övriga markaffärer består främst av intäkter från jakt, fiske, vindkraft, solenergi och berg och grus.



# Kommande rapporter

-  Bokslutskommuniké 2024 29 januari 2025
-  Års- och hållbarhetsredovisning 17 mars 2025

 [Länk till rapportarkiv på sveaskog.se](#)

## Kontakt

---

Vid frågor kontakta  
Erik Brandsma, vd och koncernchef,  
tel. 010-471 81 50

Claes Rasmuson, CFO,  
tel. 010-471 80 20

Sveaskog AB, Stockholm  
Wallingatan 2  
105 22 Stockholm

Telefonväxel  
0771-787 000  
För kontakt med Sveaskogs medarbetare

Telefon kundcenter  
0771-787 100  
För frågor om Sveaskogs verksamhet

[info@sveaskog.se](mailto:info@sveaskog.se)  
[www.sveaskog.se](http://www.sveaskog.se)  
[facebook.com/sveaskog](https://facebook.com/sveaskog)  
[x.com/sveaskog](https://x.com/sveaskog)