

# Delårsrapport

## Januari – juni 2024

MSEK	3 mån, apr–jun			6 mån, jan–jun			12 månader		
	2024	2023	%	2024	2023	%	Jul 2023– jun 2024	2023	%
Nettoomsättning	2 224	2 075	7%	4 394	4 226	4%	8 031	7 863	2%
Operativt rörelseresultat	500	449	11%	1 092	1 011	8%	1 510	1 429	6%
Resultatandel i intresseföretag	5	14	-64%	-32	8	N/A	-100	-60	67%
Värdeförändring biologiska tillgångar	168	-279	N/A	199	26	665%	3 549	3 376	5%
Rörelseresultat	671	205	227%	1 253	1 068	17%	4 960	4 775	4%
Resultat före skatt	700	149	370%	1 213	965	26%	4 797	4 549	5%
Resultat från kvarvarande verksamheter	524	121	333%	924	768	20%	3 772	3 616	26%
Resultat från verksamhet som utdelats	0	0	0%	0	0	0%	-54	-54	0%
Periodens resultat	524	121	333%	924	768	20%	3 718	3 562	4%
Kassaflöde från den löpande verksamheten	459	485	42%	690	703	0%	987	987	0%
Resultat per aktie, SEK	4,43	1,03	330%	7,80	6,49	20%	31,39	30,08	4%

### Nyckeltal<sup>1)</sup>, koncernen

MSEK	6 mån, jan–jun		12 månader	
	2024	2023	Jul 2023– jun 2024	2023
Nettoskuldssättningsgrad, ggr (mål 0,05–0,30)	0,12	0,11	0,12	0,11
Avkastning på justerat operativt kapital (exkl uppskj. skatt), % (mål >2,5%) <sup>1) 2)</sup>	3,4	4,1	3,4	3,3
Avkastning på justerat operativt kapital exkl kapitalandel intresseföretag (& uppskj. skatt), % (mål >2,5%) <sup>1) 2)</sup>	3,8	4,1	3,8	3,6
Avkastning på eget kapital, % <sup>2)</sup>	5,3	2,2	5,3	5,1
Räntetäckningsgrad, ggr <sup>2) 3)</sup>	5,2	8,2	5,2	5,3
Soliditet, %	69	69	69	70
Räntebärande nettoskuld, MSEK	8 912	7 177	8 912	8 253
Medelantal anställda	884	861	884	880
Total leveransvolym, tusen m <sup>3</sup> fub	4 442	4 876	8 477	8 930

<sup>1)</sup> I justerat operativt kapital exkluderas markvärdet och den uppskjutna skatt som belöper på den.

<sup>2)</sup> Rullande 12 månader.

<sup>3)</sup> Rörelseresultat före värdeförändring biologiska tillgångar exkl. realisationsvinster fastighetsförsäljning plus finansiella intäkter dividerat med finansiella kostnader.

## God efterfrågan och fortsatt höga priser

### 1 april – 30 juni 2024

- Nettoomsättningen ökade med 7 procent till 2 224 MSEK (2 075). Virkespriserna ökade med i genomsnitt 11 procent medan leveransvolymerna minskade med 2 procent. Övrig omsättning minskade med 2 procent och är främst hänförlig till upplåtelse, plantor och övrig försäljning.
- Genomsnittspriserna på leveranser från egen skog har ökat 20 procent jämfört med motsvarande kvartal föregående år.
- Det operativa rörelseresultatet ökade med 11 procent och uppgick till 500 MSEK (449). Högre virkespriser har mötts av ökade kostnader för avverkning och skogs- och naturvård.
- Resultatandel i intresseföretag uppgick till 5 MSEK (14).
- Den redovisade värdeförändringen på växande skog uppgick netto till 168 MSEK (-279<sup>1)</sup>).
- Kvartalets resultat uppgick till 524 MSEK (121), motsvarande 4,43 kronor (1,03) per aktie.

### 1 januari – 30 juni 2024

- Nettoomsättningen ökade med 4 procent till 4 394 MSEK (4 226). Virkespriserna ökade med i genomsnitt 12 procent medan leveransvolymerna minskade med 7 procent. Övrig omsättning minskade med 1 procent.
- Genomsnittspriserna på leveranser från egen skog har ökat 19 procent jämfört med motsvarande period föregående år.
- Det operativa rörelseresultatet ökade med 8 procent och uppgick till 1 092 MSEK (1 011). Högre virkespriser har mötts av lägre volym från egen skog samt ökade kostnader för avverkning och skogs- och naturvård.
- Resultatandel i intresseföretag uppgick till -32 MSEK (8).
- Den redovisade värdeförändringen på biologiska tillgångar uppgick netto till 199 MSEK (26).
- Periodens resultat uppgick till 924 MSEK (768), motsvarande 7,80 kronor (6,49) per aktie.

<sup>1)</sup> Värdet bygger på felaktiga beräkningsparametrar, justering skedde i andra kvartalet 2023



Koncernchefens kommentar

## Fokus på marknad och effektivitet ger resultat

”Som Sveriges största skogsägare vill vi bidra till att stärka värdet på den svenska skogen och möta industrins behov av skogsråvara.”

Marknaden för Sveaskogs produkter har varit fortsatt god under kvartalet och allt fler kunder värdesätter vår leveranssäkerhet. Priserna för alla sortiment har utvecklats väl och befinner sig på rekordnivåer från norr till söder. Vi noterar i dagsläget en stark massamarknad med god efterfrågan på förpackningar och kraftliner. Sågverken har fortfarande en utmanande marknad med höga råvarupriser och en svag byggmarknad i större delar av Europa. På kort sikt är byggmarknaden osäker till följd av det fortsatt relativt höga ränteläget. Energivedpriserna är fortfarande höga trots sommarsäsongen och vi förutspår en fortsatt hög nivå under hösten när lagren inför vintern ska fyllas.

Marknadsläget till följd av virkesunderskott fortsätter att påverka resultatet positivt. Det operativa rörelseresultatet för andra kvartalet 2024 uppgick till 500 MSEK, vilket var 11 procent högre än för 2023. De högre virkesprisernas påverkan på resultatet motverkas delvis av lägre volym från egen skog samt något ökade kostnader för avverkning och skogsvård. Genomsnittspriserna på leveranser från egen skog har ökat 11 procent jämfört med motsvarande kvartal föregående år.

### Vi balanserar flera intressen i skogen

Det svenska skogsbruket befinner sig i en omställning. Sveaskog arbetar för att vårt skogsbruk ska bli mer varierat. Målet är både livskraftiga framtida skogar och en säker råvaruförsörjning. Fördelarna med ett varierat skogsbruk är många; det stärker skogarnas långsiktiga vitalitet och växtkraft, motverkar negativa effekter av klimatförändringar och säkerställer den biologiska mångfalden samtidigt som det bidrar till att utveckla samexistensen med renskötseln och främjar trivsel i skog och mark.

Vi verkar för att hitta en balans mellan säkrande av skogsråvara till industrin och avsättningar för att säkerställa hänsyn till naturvårdande och sociala intressen. Gröna kolatomer diskuteras alltmer och med det följer ett ökat intresse för vårt markinnehav från energi-, stål-, transport- och infrastruktursektorerna. Därtill har debatten om landets beredskaps- och försvarsbehov ökat och när det gäller dessa frågor har vår mark och skogsråvaran en roll att spela.

Ansvar för att balansera alla dessa intressen och optimera värdeskapande samt att bedriva ett mer varierat skogsbruk är en viktig del av vår strategi framåt.

### Effektivitet i verksamheten

Vi har under de senaste två åren arbetat intensivt med att effektivisera virkesflödena i verksamheten; från planering till leverans till kund. Med en organisation som hanterar virkesflöden över hela Sverige och fem regioner som driver implementeringen av den nya strategin optimerar vi intäkter och minskar kostnader. Vi har även satsat på nya resurser och kompetenser i verksamheten för att hantera dagens utmaningar när det gäller till exempel samexistens med rennäringen, naturinventeringar, skogsplanering, nya affärer i skog och mark samt att utveckla våra förmågor inom AI och digitalisering.

### Höjda virkespriser

Som Sveriges största skogsägare vill vi bidra till att stärka värdet på den svenska skogen och möta industrins behov av skogsråvara. Den 1 maj

## ”Vi är med och möjliggör omställningen till ett minskat fossilberoende och minskade utsläpp av koldioxid i samhället.”

höjde vi därför priserna på timmer och massaved i stora delar av landet. Samtliga timmersortiment och priset för all barmassaved justerades upp. Prishöjningen bidrar även till att skapa bättre förutsättningar för ett aktivt skogsbruk hos landets privata skogsägare.

### Teknisk utveckling och innovativa samarbeten

Den pågående gröna omställningen, driven av klimatkrisen, bidrar till att utveckla bolagets befintliga affärer, men skapar också möjligheter till nya. Genom vår kompetens inom skogsråvara kan vi bidra till att bredda avsättningen av skogsägarnas produkter och tillvaratagandet av skogens gröna kolatomer. Vi är med och möjliggör omställningen till ett minskat fossilberoende och minskade utsläpp av koldioxid i samhället.

I april offentliggjorde vi en avsiktsförklaring om en förstudie som syftar till att etablera en värdekedja för vätgas och biobränslen i Västerbotten. Studien ska utvärdera den tekniska potentialen för ett storskaligt industrikluster inom produktion och användning av hållbart producerad energi, som biokol och vätgas. Tillsammans med Boliden, Nevel och Skellefteå Kraft utvärderar vi en möjlig lösning för kraftigt reducerade utsläpp i samband med metallproduktionen vid smältverket i Rönnskär. Den långsiktiga målsättningen är att möjliggöra en utfasning av fossilt bränsle.

### Utdelning till ägaren för verksamhetsåret 2023

Sveaskogs årsstämma 2024 genomfördes den 24 april. Vid stämman fastställdes resultat- och balansräkningar för 2023 och styrelsen och vd beviljades ansvarsfrihet. Årsstämman fastställde utdelning om 1 207 000 000 SEK för verksamhetsåret 2023 till svenska staten, vilket är i linje med de ekonomiska målen. Årsstämman omvalde styrelseledamöterna Kerstin Lindberg Göransson, Marie Berglund, Uno Brinnen, Måns Nilsson, Elisabet Salander Björklund och Timo van't Hoff. Cecilia Ardström och Stefan Öhlén utsågs till nya ledamöter i styrelsen.

### Säsong för uppstartsarbete och brandberedskap

Våren och försommaren är en hektisk period i vår verksamhet, inte minst i norra delarna av landet där säsongen är kort. Perioden omfattar även översyn av brandberedskapen, ett arbete som blir allt viktigare i takt med att den relativa luftfuktigheten sjunker och brandrisken ökar runt om i landet. Under maj och juni noterade vi höga brandrisker, men vi har haft relativt få bränder.

I maj samlade vi Sveaskogs chefer under några dagar för att nätverka och diskutera framtidens ledarskap. Våra engagerade ledare är en förutsättning för vår fortsatta omställning och förandet av ett framgångsrikt företag.

Jag vill avslutningsvis tacka alla ledare och medarbetare för det goda resultatet och önska alla – liksom våra kunder, leverantörer, entreprenörer och partners – en fortsatt skön sommar!

### Erik Brandsma

vd och koncernchef

# Marknadsläge och virkesleveranser

Sveaskog bedriver skogsbruk och handel med skogsråvara i Sverige. Mer än hälften av den försålda skogsråvaran kommer från den egna skogen, resterande mängd köps av privata och institutionella skogsägare. Huvudsortimenten är sågtimmer, massaved och biobränsle samt flis. Sveaskogs kunder finns huvudsakligen inom skogsindustrin och inom energisektorn i Sverige. Den svenska skogsindustrin är exportinriktad och levererar till marknader över hela världen där Europamarknaden är den mest betydande. Papper och pappersmassa samt trävaruprodukter handlas på den globala marknaden varför förändringar i utbud, efterfrågan och flöden på världsmarknaderna är mycket viktiga för svensk skogsindustri. Sveaskog upplevde under kvartal 2 2024 god efterfrågan för alla sortiment med stigande priser. Med syfte att bidra till ökad hållbar avkastning har Sveaskog fortsatt att aktivt arbeta för högre intäkter bland annat genom att prioritera leveransvolymer till de affärer som skapar mest värde. Nya affärsmöjligheter för Sveaskogs virkesfångst blir alltmer tydliga även med, för skogsbranschen, helt nya aktörer.

## Sågverk

Sveaskogs sågverkskunder signalerade under våren svag efterfrågan på sågade trävaror drivet av lägre aktivitet inom byggsektorn. Den svaga efterfrågan till trots steg sågverkens priser under inledningen av 2024 då det globala utbudet av trävaror minskat. Vi bedömer att trenden med leveranser av timmer från Sveaskog premieras i förhållande till marknaden i stort. Flertalet sågverk ser stort värde i den trygghet som finns i ett leveransavtal med Sveaskog där avtalade timmervolymer verkligen når sågverken. Timmerpriserna i Sveaskogs leveranser har fortsatt uppåt under andra kvartalet och är nu historiskt sett höga över hela landet. Efterfrågan på timmer är mycket god inför andra halvan av 2024.

Sveaskogs leveranser av sågtimmer under det andra kvartalet uppgick till 854 tusen m<sup>3</sup>fub (973), vilket är 14 procent lägre än motsvarande period föregående år. För perioden juli 2023 till juni 2024 uppgick leveranserna till 3 223 tusen m<sup>3</sup>fub (3 940).

## Massa- och pappersindustri

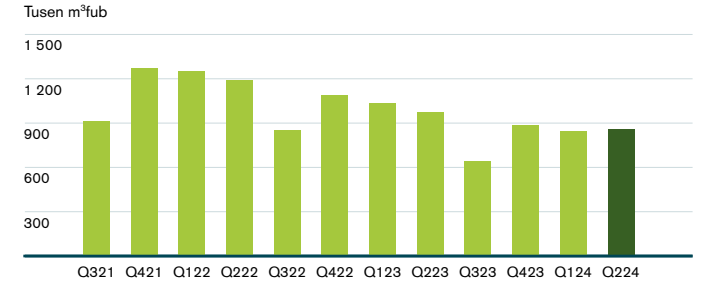
Marknaden för pappersmassa från svensk skogsindustri har visat sig stark under första halvåret 2024. Även marknaden för förpackningsmaterial, vilken är viktig för flera av Sveaskogs kunder av massaved, har ljusnat under andra kvartalet. De goda marknadsförutsättningarna för svensk och finsk fiberförbrukande industri medför att det nu planeras för full produktion under resterande del av året. Intresset för massavedsleveranser från Sveaskog är stort och därför har priserna drivits upp. Sveaskogs leveranser av massaved och flis under det andra kvartalet uppgick till 1 242 tusen m<sup>3</sup>fub (1 244), vilket är motsvarande samma period föregående år. För perioden juli 2023 till juni 2024 uppgick leveranserna till 4 791 tusen m<sup>3</sup>fub (5 264).

## Biobränslemarknaden

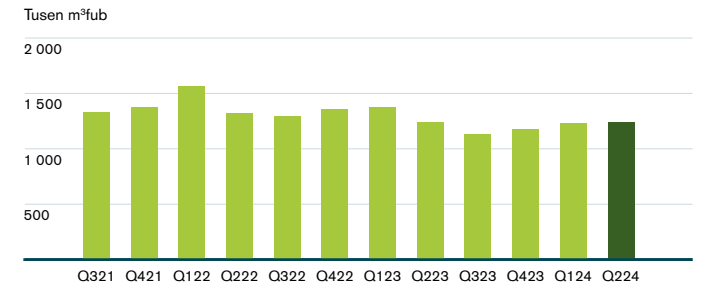
Marknaden för skogsbaserade biobränslen, såsom GROT (grenar och toppar), är regional och lokal då transportkostnaderna är höga och produktionskostnaderna är relativt låga för biobränslen. Marknaden för skogsbaserade biobränslen är betydande i södra och mellersta Sverige men mer begränsad i norra Sverige. Kunderna för Sveaskogs biobränslen är kraft- och värmeverk samt den energiproducerande skogsindustrin. Intresset för leveranser av biobränsle är fortsatt mycket stort och prisnivåerna avseende leveranser av bränsleflis och energived fortsätter att utvecklas i positiv riktning. Sveaskogs bedömning är att prisnivåerna på energisortimenten även på lång sikt är goda vilket möjliggör uttag av bland annat GROT i områden där det tidigare inte varit försvarbart.

Sveaskogs leveranser av biobränsle under det andra kvartalet uppgick till 97 tusen m<sup>3</sup>fub (92), vilket är säsongsmissigt lägre än föregående kvartal men 5 procent högre än motsvarande period föregående år. För perioden juli 2023 till juni 2024 uppgick leveranserna till 463 tusen m<sup>3</sup>fub (468).

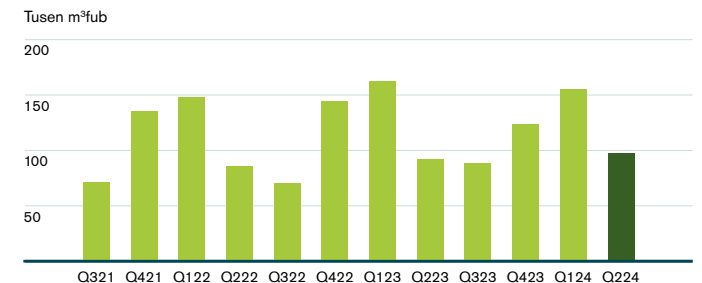
## LEVERANSVOLYM SÅGTIMMER



## LEVERANSVOLYM MASSAVED OCH FLIS



## LEVERANSVOLYM BIOBRÄNSLE



# Strategiska mål för hållbart värdeskapande

Sveaskogs vision är att vara världsledande på hållbart värdeskapande i skogen. Vägen till visionen kan brytas ner i fyra strategiska mål.

## Ökad skogstillväxt

Sveaskog arbetar aktivt för att långsiktigt öka tillväxten i bolagets skogar. Tillväxten i skogen varierar naturligt med väder och säsong, men går att mäta långsiktigt genom att ta ut statistik från Riksskogstaxeringens data över Sveaskogs mark. En ökad tillväxt blir möjlig genom en rad skogsskötselåtgärder, exempelvis ståndortsanpassning, användning av bra plantmaterial och skötselmetoder anpassade efter ändrade klimatförhållanden.

Indikator	Utfall helår 2023	Utfall ack juni 2023	Utfall ack juni 2024	Mål helår 2024	Mål helår 2028
Gallringsstyrka %, ack	N/A	N/A	82	85	85
Röjningsindex, % ack	98	100	94,5	92,5	92,5
Omstart skadad ungskog <sup>1)</sup> , antal hektar	1 289	356	282	829	2 389

<sup>1)</sup> Omstart avser Region Norrbotten och Västerbotten.

Det ökade fokuset på att gallra rätt, och då även i svåra bestånd, har börjat ge resultat och Sveaskog når i princip målen om gallringsstyrka. Arbetet med utvecklad gallring fortsätter för att långsiktigt säkerställa att gallring alltid görs på ett hållbart sätt.

Röjningsindex ligger över målnivån ackumulerat juni och bolaget har därmed uppfyllt såväl arealmålet som kvalitetsmålet.

Utförda åtgärder inom "Omstart skadad skog" taktar på bättre än periodiserad plan vilket också gör att utsikterna att nå årsmålet är goda.

## Ökad klimatnytta

Sveaskogs klimatpåverkan utgörs av utsläppen från bolagets verksamhet och värdekedja samt genom i vilken grad kol binds in i bolagets skog och mark. Dessutom påverkas Sveaskogs skogsbruk av varmare klimat med större vädervariation. Därför arbetar bolaget aktivt med att dels minska utsläpp från exempelvis transporter och skogsmaskiner, och dels med att anpassa skogsbruket så att skogen kan fortsätta att binda in mer kol. Samtidigt planerar och anpassar bolaget skogen efter väderförhållanden som exempelvis leder till nya förutsättningar för avverkning och nya skadegörare.

Indikator	Utfall helår 2023	Utfall ack juni 2023	Utfall ack juni 2024	Mål helår 2024	Mål helår 2028
Andel fossilfritt drivmedel egna lag, %	N/A	N/A	44,0	N/A	N/A

Arbete med formulering av flera målsättningar och indikatorer pågår och kommer att tas fram till 2025. Ovanstående indikator kommer att följas under 2024 och är vald eftersom det är det område som vi har störst möjlighet att styra under innevarande år. Andelen fossilfritt drivmedel egna lag uppgick andra kvartalet till 57,3 procent vilket resulterar i en ackumulerad andel på 44,0 procent för första halvåret 2024. I och med

att reduktionsplikten för diesel gick från 30,5 procent till 6 procent vid årsskiftet har förutsättningarna för bränslerelaterade koldioxidutsläpp ändrats kraftigt. Sveaskog arbetar därför för att köpa in HVO 100 till bolagets egna lag. En ökad andel fossilfritt drivmedel är en viktig åtgärd inom klimatmålet då 36 procent av Sveaskogs utsläpp är bränslerelaterade utsläpp från avverkning, skogsvård och transporter.

Se definitioner sida 23

## Strategiska mål för hållbart värdeskapande



### Utveckling av biologisk mångfald och ekosystemtjänster

Som Sveriges största skogsägare bär Sveaskog ett särskilt ansvar att vara föregångare inom arbetet med biologisk mångfald och ekosystemtjänster. Den kommande tioårsperioden kommer det arbetet att fokusera på bevarande och skapande av livsmiljöer, bland annat skötsel av avsatta områden och återskapande av lövskog och bete. Sveaskog kommer dessutom att särskilt följa utvecklingen för några av de arter som påverkas mest av skogsbruket. Den övergripande målsättningen är att fortsätta stärka den biologiska mångfalden både i naturvårdsområden och i produktionslandskapet.

Indikator	Utfall helår 2023	Utfall ack juni 2023	Utfall ack juni 2024	Mål helår 2024	Mål helår 2028
Naturvårdande skötsel (utförd areal, ha)	1 020	252	635	1 560	N/A
Naturvårdsbränning (utförd areal, ha)	91	67	76	165	N/A
Återställda våtmarker (antal objekt)	46	6	7	33	N/A

Det strategiska målet kopplat till biologisk mångfald och ekosystemtjänster kommer att tas fram till 2025. När det gäller arealen livsmiljöer kommer samtliga tre ovanstående indikatorer att ingå som viktiga åtgärder för att restaurera och skapa nya livsmiljöer. Därför kommer dessa indikatorer avrapporteras under 2024.

Målet för naturvårdande skötsel är högre för 2024 än för 2023 och utförd areal per juni ligger bra till jämfört med uppsatt mål (ca 40 procent måluppfyllelse). Såväl naturvårdsbränning i Södra Norrland och Götaland som punktbränning i Norrbotten har genomförts under kvartalet. Sju våtmarker har skapats ack juni och med dessa uppnåddes även målet från 2021 att skapa 100 nya våtmarker. Målet var uppsatt till 2026 men genomfördes på nästan halva tiden.

Se definitioner sida 23



### Ökad hållbar avkastning

Sveaskog vill vara en föregångare inom värdeskapande i skog och mark. Det innebär att bolaget behöver ha en stark avkastning över tid samtidigt som värdet på skogen ökar. Sättet att nå dit är att fokusera på effektiv produktion, fokus på nya affärer inom mark, energi och skogsråvara samt att hela tiden säkerställa att dagens avkastning inte sker på bekostnad av framtidens skog och skogsbruk.

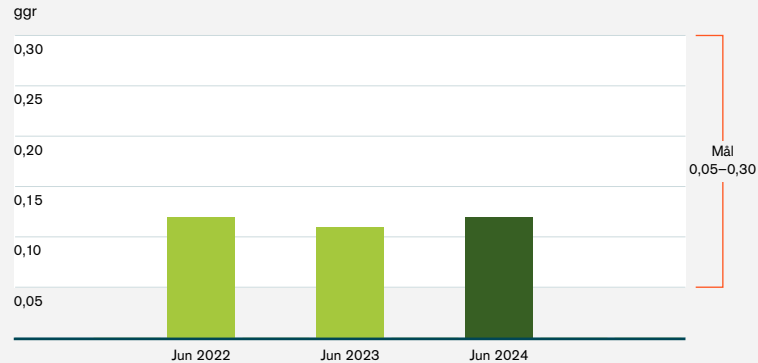
Indikator	Utfall helår 2023	Utfall ack juni 2023	Utfall ack juni 2024	Mål helår 2024	Mål helår 2028
Omsättning övriga markaffärer MSEK, R12	305	307	311	295	336
Avkastning på justerat operativt kapital R12, %	3,3	4,1	3,4	2,5	2,5

Resultatutveckling och finansiella nyckeltal beskrivs utförligare på föregående sidor. Indikatorn "Omsättning övriga markaffärer" är vald då den fångar tillväxt av nya affärer inom mark och energiområdet. Omsättningen från övriga markaffärer för rullande 12 månader uppgick till 311 MSEK vilket är något högre än föregående år och målet för helåret. Intresset för

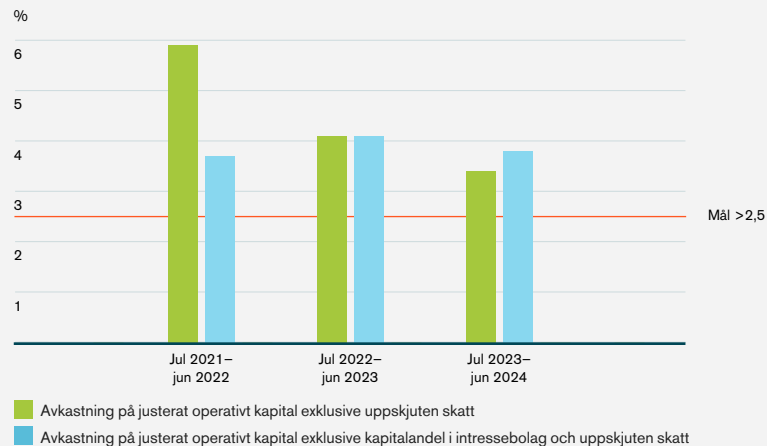
solenergi är mycket stort. För närvarande pågår projektering om 1 200 hektar solcellsparker med en kapacitet om cirka 1 000 MWh på Sveaskogs marker. Inga anläggningar är ännu i drift. Målet är att kraftigt öka antalet upplåtelse för solcellsparker de kommande åren.

# Sveaskogs ekonomiska mål

## NETTOSKULDSÄTTNINGSGRAD



## AVKASTNING PÅ JUSTERAT OPERATIVT KAPITAL, RULLANDE



## Utdelning

Ordinarie utdelning ska uppgå till mellan 70 och 100 procent av koncernens resultat efter skatt exklusive ej kassaflödespåverkande värdeförändring av växande skog samt resultatandel från intresseföretag. Därtill 100 procent av de utdelningar som bolaget erhållit föregående år från intresseföretagen.

	2023	2024
Utdelning, MSEK	2 138 <sup>1)</sup>	1 207
Procent av utdelningsbasen, %	100	100

<sup>1)</sup> Kontant utdelning 1 150 MSEK samt det koncernmässiga värdet på Ersättningsmark i Sverige 2 AB 988 MSEK.

# Om Sveaskog

Sveaskog är Sveriges största skogsägare och ägs av svenska staten. Bolaget äger 14 procent av Sveriges skogar, är verksamma i 170 kommuner och har cirka 800 medarbetare runt om i landet. Sveaskogs kärnverksamhet är att förvalta och bruka skogen samt leverera timmer, massaved, flis, biobränsle, skogsplantor och skogliga tjänster. Sveaskog kompletterar utbudet från egen skog med inköp från andra skogsägare, byten och import. Kunderna finns huvudsakligen inom den svenska skogsindustrin, som exporterar över hela världen. Dessutom gör Sveaskog mark- och alternativa energiaffärer och utvecklar skogen som en plats för fiske, jakt och andra naturupplevelser. Sveaskog vill vara ledande i utvecklingen av ett hållbart skogsbruk. Det innefattar leveranser av förnybar råvara till våra kunder, liksom att bidra till såväl Agenda 2030 som nationella miljö- och klimatmål. Sveaskog förvaltar skogen med ambitionen att utveckla ekonomiska, ekologiska och sociala värden. Bolagets skogar är certifierade enligt både FSC- och PEFC-standard och vi kräver FSC Controlled Wood Chain of Custody för allt virke som köps in från andra skogsägare. Därmed kan Sveaskog säkerställa att alla virkesleveranser är ansvarsfullt producerade.

## Vision

Världsledande på hållbart värdeskapande i skogen

## Affärsidé

Långsiktig förvaltning och avkastning från skog och mark

## Strategiska mål

- Ökad skogstillväxt
- Ökad hållbar avkastning
- Ökad klimatnytta
- Utveckling av biologisk mångfald och ekosystemtjänster

# Sveaskogkoncernen

## Resultaträkning i sammandrag

MSEK	3 mån, apr–jun		6 mån, jan–jun		12 månader	
	2024	2023	2024	2023	Jul 2023– jun 2024	2023
Nettoomsättning (Not 1)	2 224	2 075	4 394	4 226	8 031	7 863
Övriga rörelseintäkter (Not 1)	14	19	57	54	96	93
Råvaror och förnödenheter	-717	-659	-1 474	-1 399	-2 753	-2 678
Förändring av lager	-27	-55	43	-2	194	149
Övriga externa kostnader	-751	-713	-1 471	-1 458	-3 199	-3 186
Personalkostnader	-200	-177	-371	-330	-692	-651
Avskrivningar	-43	-41	-86	-80	-167	-161
<b>Operativt rörelseresultat</b>	<b>500</b>	<b>449</b>	<b>1 092</b>	<b>1 011</b>	<b>1 510</b>	<b>1 429</b>
Realisationsvinster fastighetsförsäljning	-2	21	-6	23	1	30
Resultatandel i intresseföretag	5	14	-32	8	-100	-60
<b>Rörelseresultat före värdeförändring biologiska tillgångar</b>	<b>503</b>	<b>484</b>	<b>1 054</b>	<b>1 042</b>	<b>1 411</b>	<b>1 399</b>
Värdeförändring biologiska tillgångar (Not 2)	168	-279	199	26	3 549	3 376
<b>Rörelseresultat</b>	<b>671</b>	<b>205</b>	<b>1 253</b>	<b>1 068</b>	<b>4 960</b>	<b>4 775</b>
Finansiella poster	29	-56	-40	-103	-163	-226
<b>Resultat före skatt</b>	<b>700</b>	<b>149</b>	<b>1 213</b>	<b>965</b>	<b>4 797</b>	<b>4 549</b>
Skatt	-176	-28	-289	-197	-1 025	-933
<b>Resultat kvarvarande verksamhet</b>	<b>524</b>	<b>121</b>	<b>924</b>	<b>768</b>	<b>3 772</b>	<b>3 616</b>
Resultat från verksamhet som ska utdelas	0	0	0	0	-54	-54
<b>Periodens/årets resultat</b>	<b>524</b>	<b>121</b>	<b>924</b>	<b>768</b>	<b>3 718</b>	<b>3 562</b>
Resultat/aktie, SEK före och efter utspädning	4,43	1,03	7,80	6,49	31,39	30,08
– räknat på genomsnittligt antal aktier, milj	118,4	118,4	118,4	118,4	118,4	118,4

## Rapport över totalresultatet

MSEK	3 mån, apr–jun		6 mån, jan–jun		12 månader	
	2024	2023	2024	2023	Jul 2023– Jun 2024	2023
<b>Periodens/årets resultat</b>	<b>524</b>	<b>121</b>	<b>924</b>	<b>768</b>	<b>3 718</b>	<b>3 562</b>
<b>Övrigt totalresultat</b>						
<i>Komponenter som inte kommer att återföras över resultaträkningen</i>						
Värdeförändring marktillgångar (Not 2)	-59	18	-59	17	7 764	7 840
Skatt på värdeförändring marktillgångar	21	-7	12	-1	-1 596	-1 609
Aktuariella vinster/förluster avseende pensioner	1	-	-1	-	-14	-14
Skatt på aktuariella vinster/förluster	-	-	-	-	3	3
<i>Komponenter som kan komma att återföras över resultaträkningen</i>						
Omräkningsdifferenser	-2	2	1	3	-3	-1
Övrigt totalresultat från intresseföretag	7	-20	-32	-45	8	-5
Skatt på övrigt totalresultat från intresseföretag	-2	5	7	10	-2	1
Årets förändring i verkligt värde på kassaflödessäkringar	-4	3	1	-4	4	-22
Förändringar i verkligt värde på kassaflödessäkringar överförda till årets resultat	0	0	0	0	-6	-6
Skatt hänförlig till kassaflödessäkringar	1	-1	0	1	5	6
<b>Summa övrigt totalresultat för perioden/året för kvarvarande verksamheter, netto efter skatt</b>	<b>-37</b>	<b>0</b>	<b>-71</b>	<b>-19</b>	<b>6 163</b>	<b>6 193</b>
Värdeförändring marktillgångar som har utdelats (Not 2)	0	0	0	0	18	18
Skatt på värdeförändring marktillgångar som har utdelats	0	0	0	0	-19	-19
<b>Övrigt totalresultat från verksamhet som har utdelats</b>	<b>0</b>	<b>0</b>	<b>0</b>	<b>0</b>	<b>-1</b>	<b>-1</b>
<b>SUMMA TOTALRESULTAT FÖR PERIODEN/ÅRET</b>	<b>487</b>	<b>121</b>	<b>853</b>	<b>749</b>	<b>9 880</b>	<b>9 754</b>



## Sveaskogskoncernen

### Kommentarer resultaträkning

#### 1 april – 30 juni 2024

**Nettoomsättning** Nettoomsättningen ökade med 7 procent till 2 224 MSEK (2 075). Priserna på skogsråvara ökade med i genomsnitt 11 procent medan de totala leveransvolymerna minskade med 2 procent. Övrig omsättning minskade med 2 procent och är främst hänförlig till upplåtelse, plantor och övrig försäljning.

Försäljningen av skogsråvara uppgick till 2 193 tusen m<sup>3</sup>fub (2 309).

**Resultat** Det operativa rörelseresultatet ökade med 11 procent och uppgick till 500 MSEK (449).

Högre virkespriser har mötts av lägre volym från egen skog samt ökade kostnader för avverkning och skogs- och naturvård.

Realisationsvinster från försäljning av fastigheter uppgick till –2 MSEK (21). Resultatandelen i intresseföretag uppgick till 5 MSEK (14). Förändring av redovisat värde för växande skog uppgick netto till 168 MSEK (–279). Efter värdeförändring skog uppgick rörelseresultatet till 671 MSEK (205). Finansiella poster i kvartalet uppgick netto till 29 MSEK (–56). Resultatet före skatt uppgick till 700 MSEK (149). Skatten uppgick till –176 MSEK (–28). Kvartalets resultat ökade till 524 MSEK (121).

#### 1 januari – 30 juni 2024

**Nettoomsättning** Nettoomsättningen ökade med 4 procent till 4 394 MSEK (4 226). Priserna på skogsråvara ökade med i genomsnitt 12 procent medan de totala leveransvolymerna minskade med 7 procent. Övrig omsättningsminskning är främst hänförlig till upplåtelse, plantor och övrig försäljning.

Försäljningen av skogsråvara uppgick till 4 422 tusen m<sup>3</sup>fub (4 876).

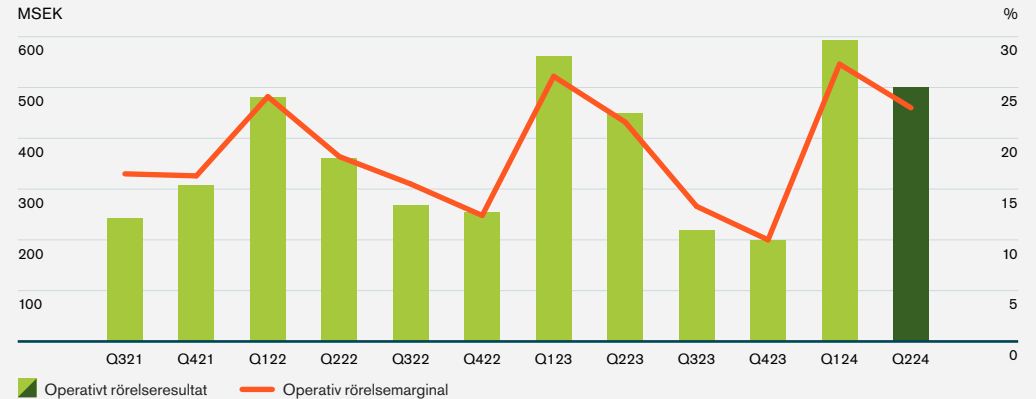
**Resultat** Det operativa rörelseresultatet ökade med 8 procent och uppgick till 1 092 MSEK (1 011).

Högre virkespriser har mötts av lägre volym från egen skog samt ökade kostnader för avverkning och skogs- och naturvård.

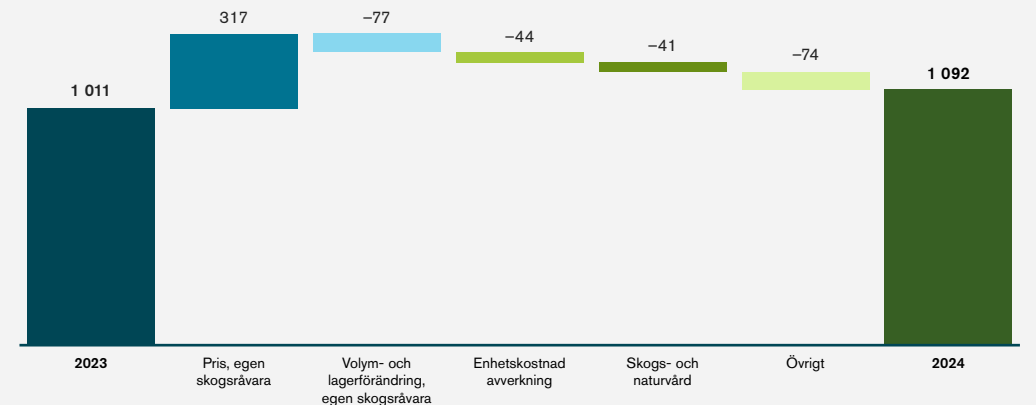
Realisationsvinster från försäljning av fastigheter uppgick till –6 MSEK (23). Resultatandelen i intresseföretag uppgick till –32 MSEK (8). Förändring av redovisat värde för biologiska tillgångar uppgick netto till 199 MSEK (26). Efter värdeförändringar biologiska tillgångar uppgick rörelseresultatet till 1 253 MSEK (1 068). Finansiella poster under första halvåret uppgick netto till –40 MSEK (–103). Resultatet före skatt uppgick till 1 213 MSEK (965). Skatten uppgick till –289 MSEK (–197).

Periodens resultat ökade till 924 MSEK (768).

#### OPERATIVT RÖRELSERESULTAT



#### FÖRÄNDRING I OPERATIVT RÖRELSERESULTAT JANUARI–JUNI, MSEK



## Sveaskogkoncernen

### Balansräkning i sammandrag

MSEK	30 jun 2024	30 jun 2023	31 dec 2023
<b>Tillgångar (Not 3)</b>			
<b>Anläggningstillgångar</b>			
Immateriella tillgångar	148	153	149
Skogstillgångar (Not 2, 3)	100 404	89 003	100 221
– varav marktillgångar	49 500	41 695	49 548
– varav biologiska tillgångar	50 904	47 308	50 673
Övriga materiella anläggningstillgångar	829	628	704
Nyttjanderättstillgångar	177	163	167
Finansiella anläggningstillgångar, ej räntebärande	1 313	1 411	1 363
Långfristiga räntebärande fordringar	89	51	72
<b>Summa anläggningstillgångar</b>	<b>102 960</b>	<b>91 409</b>	<b>102 676</b>
<b>Omsättningstillgångar</b>			
Lager	620	596	693
Skattefordringar	187	130	82
Kundfordringar	1 838	1 395	1 581
Övriga fordringar	480	485	389
Likvida medel	592	1 189	538
Tillgångar som innehas för utdelning <sup>1)</sup>	–	653	–
<b>Summa omsättningstillgångar</b>	<b>3 717</b>	<b>4 448</b>	<b>3 283</b>
<b>SUMMA TILLGÅNGAR</b>	<b>106 677</b>	<b>95 857</b>	<b>105 959</b>

<sup>1)</sup> Med tillgångar som innehas för utdelning avses det koncernmässiga värdet av Ersättningsmark i Sverige 2 AB som delades ut till ägaren i december 2023 enligt beslut av riksdagen.

MSEK	30 jun 2024	30 jun 2023	31 dec 2023
<b>Eget kapital och skulder</b>			
<b>Eget kapital</b>	<b>73 456</b>	<b>66 366</b>	<b>73 808</b>
<b>Långfristiga skulder (Not 3)</b>			
Räntebärande skulder och avsättningar	6 035	7 674	5 848
Leasingskulder, långfristiga	137	124	128
Övriga skulder och avsättningar	21 753	19 361	21 679
<b>Summa långfristiga skulder</b>	<b>27 925</b>	<b>27 159</b>	<b>27 655</b>
<b>Kortfristiga skulder (Not 3)</b>			
Räntebärande skulder och avsättningar	3 373	578	2 841
Leasingskulder, kortfristiga	47	42	46
Skatteskulder	365	215	110
Leverantörsskulder	1 080	1 006	1 090
Övriga skulder och avsättningar	431	359	409
Skulder hänförliga till tillgångar som innehas för utdelning	–	132	–
<b>Summa kortfristiga skulder</b>	<b>5 296</b>	<b>2 332</b>	<b>4 496</b>
<b>Summa skulder</b>	<b>33 221</b>	<b>29 491</b>	<b>32 151</b>
<b>SUMMA EGET KAPITAL OCH SKULDER</b>	<b>106 677</b>	<b>95 857</b>	<b>105 959</b>

### Förändringar i eget kapital i sammandrag

MSEK	Jan–jun 2024	Jan–jun 2023	Helår 2023
<b>Ingående eget kapital 1 januari</b>	<b>73 808</b>	<b>66 192</b>	<b>66 192</b>
Summa totalresultat	853	749	9 754
Betald utdelning enligt beslut på ordinarie årsstämma	–1 207	–575	–2 138
<b>UTGÅENDE EGET KAPITAL VID PERIODENS/ÅRETS SLUT</b>	<b>73 456</b>	<b>66 366</b>	<b>73 808</b>

## Sveaskogkoncernen

### Kassaflödesanalys i sammandrag

MSEK	Jan–jun 2024	Jan–jun 2023	Helår 2023
<b>Den löpande verksamheten</b>			
<b>Rörelseresultat</b>	<b>1 253</b>	<b>1 068</b>	<b>4 775</b>
Ej kassaflödespåverkande poster m m	-142	-79	-3 197
Erhållna räntor m m	107	15	39
Erlagda räntor	-147	-118	-255
Betald skatt	-105	-122	-262
<b>Kassaflöde från den löpande verksamheten före förändring av rörelsekapital</b>	<b>966</b>	<b>764</b>	<b>1 100</b>
Rörelsekapitalförändring	-276	-61	-113
<b>Kassaflöde från den löpande verksamheten</b>	<b>690</b>	<b>703</b>	<b>987</b>
<b>Investeringsverksamheten</b>			
Investering i anläggningstillgångar	-271	-118	-634
Investering i aktier och andelar	0	-3	-7
Utdelning från intresseföretag	2	238	266
Försäljning av anläggningstillgångar	55	57	117
Försäljning av aktier och andelar	92	0	0
Förändring av räntebärande fordringar	-16	-36	-57
<b>Kassaflöde från investeringsverksamheten</b>	<b>-138</b>	<b>138</b>	<b>-315</b>
<b>Finansieringsverksamheten</b>			
Utbetald utdelning <sup>1)</sup>	-1 207	-575	-1 481
Upptagna lån	3 375	4 200	6 800
Amortering av lån	-2 666	-4 076	-6 252
<b>Kassaflöde från finansieringsverksamheten</b>	<b>-498</b>	<b>-451</b>	<b>-933</b>
<b>PERIODENS/ÅRETS KASSAFLÖDE</b>	<b>54</b>	<b>390</b>	<b>-261</b>
<b>Likvida medel vid årets början</b>	<b>538</b>	<b>799</b>	<b>799</b>
<b>Likvida medel vid periodens/årets slut</b>	<b>592</b>	<b>1 189</b>	<b>538</b>

1) 2023: Kontant utdelning 1 150 MSEK samt likvida medel i Ersättningsmark i Sverige 2 AB 331 MSEK.

### Kommentarer balansräkning och kassaflöde

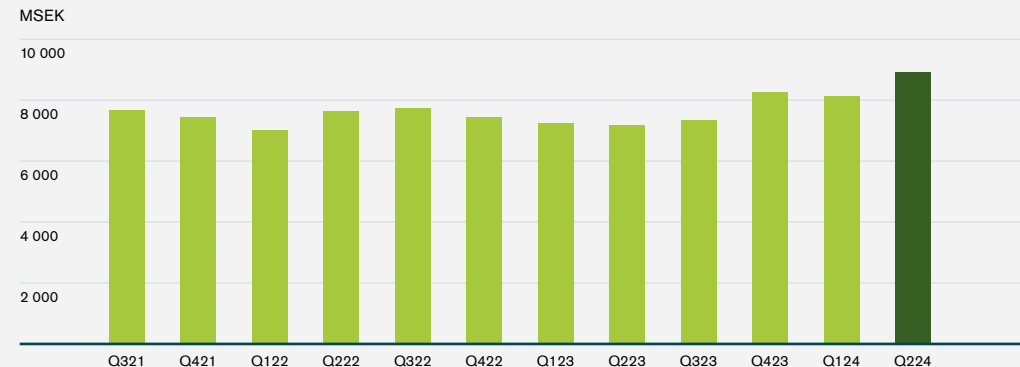
Kassaflödet från den löpande verksamheten under perioden uppgick till 690 MSEK (703). Minskningen är främst hänförlig till förändring i rörelsekapital. Investeringar i anläggningstillgångar, främst skogsfastigheter och skogsmaskiner, uppgick till 271 MSEK (118) och investeringar i aktier uppgick till 0 MSEK (-3). Försäljningar av anläggningstillgångar, främst skogsfastigheter, uppgick till 55 MSEK (57).

Sveaskogs räntebärande nettoskuld uppgick per 30 juni till 8 912 MSEK (7 177). Låneportföljen bestod vid periodens utgång till största del av lån emitterade

under Sveaskogs MTN-program samt svenska certifikatsprogram. Lånevolymen under certifikatsprogrammet uppgick till 1 675 MSEK (1 300), vilken har refinansierats löpande. Under MTN-programmet var den utestående volymen per 30 juni 6 750 MSEK (5 940), varav gröna obligationer stod för 6 350 MSEK (4 800). Den genomsnittliga nettoräntebindningen var under året som lägst cirka 23 månader (23).

Nettoskuldssättningsgraden uppgick till 0,12 (0,11). Räntetäckningsgraden uppgick till 5,2 (8,2) och bruttolånekostnaden har varit 3,48 procent (2,49).

### RÄNTEBÄRANDE NETTOSKULD



# Moderbolaget

## Resultaträkning i sammandrag

MSEK	3 mån, apr–jun		6 mån, jan–jun		12 månader	
	2024	2023	2024	2023	Jul 2023– jun 2024	2023
Rörelsens intäkter	11	12	22	24	42	44
Rörelsens kostnader	-1	-1	-1	-2	-1	-2
<b>Rörelseresultat</b>	<b>10</b>	<b>11</b>	<b>21</b>	<b>22</b>	<b>41</b>	<b>42</b>
Finansiella poster	-106	-93	-213	-167	-432	-386
<b>Resultat före bokslutsdispositioner och skatt</b>	<b>-96</b>	<b>-82</b>	<b>-192</b>	<b>-145</b>	<b>-391</b>	<b>-344</b>
Koncernbidrag	-	-	-	-	863	863
Avsättning till obeskattad reserv	-	-	-	-	-160	-160
<b>Resultat före skatt</b>	<b>-96</b>	<b>-82</b>	<b>-192</b>	<b>-145</b>	<b>312</b>	<b>359</b>
Skatt	0	17	0	30	-129	-99
<b>PERIODENS/ÅRETS RESULTAT</b>	<b>-96</b>	<b>-65</b>	<b>-192</b>	<b>-115</b>	<b>183</b>	<b>260</b>

## Balansräkning i sammandrag

MSEK	30 jun 2024	30 jun 2023	31 dec 2023
<b>Tillgångar</b>			
<b>Anläggningstillgångar</b>			
Materiella anläggningstillgångar	36	36	36
<b>Summa materiella anläggningstillgångar</b>	<b>36</b>	<b>36</b>	<b>36</b>
<b>Finansiella anläggningstillgångar</b>			
Andelar i koncernföretag	24 934	24 984	24 934
Fordringar hos koncernföretag, räntebärande	400	399	400
<b>Summa finansiella anläggningstillgångar</b>	<b>25 334</b>	<b>25 383</b>	<b>25 334</b>
<b>Summa anläggningstillgångar</b>	<b>25 370</b>	<b>25 419</b>	<b>25 370</b>
<b>Omsättningstillgångar</b>			
Kortfristiga fordringar m m, ej räntebärande	122	107	50
Fordringar hos koncernföretag, ej räntebärande	0	4	866
Fordringar hos koncernföretag, räntebärande	807	408	101
Likvida medel	0	0	0
<b>Summa omsättningstillgångar</b>	<b>929</b>	<b>519</b>	<b>1 017</b>
<b>SUMMA TILLGÅNGAR</b>	<b>26 299</b>	<b>25 938</b>	<b>26 387</b>
<b>Eget kapital och skulder</b>			
Eget kapital	12 741	14 701	14 140
Obeskattade reserver	468	308	468
<b>Långfristiga skulder</b>			
Räntebärande långfristiga skulder	5 844	7 472	5 643
<b>Summa långfristiga skulder</b>	<b>5 844</b>	<b>7 472</b>	<b>5 643</b>
<b>Kortfristiga skulder</b>			
Skulder till koncernföretag, räntebärande	3 673	2 787	3 133
Övriga skulder, räntebärande	3 347	544	2 815
Skulder till koncernföretag, ej räntebärande	0	0	2
Övriga skulder och avsättningar	226	126	186
<b>Summa kortfristiga skulder</b>	<b>7 246</b>	<b>3 457</b>	<b>6 136</b>
<b>SUMMA EGET KAPITAL OCH SKULDER</b>	<b>26 299</b>	<b>25 938</b>	<b>26 387</b>

## Moderbolaget

### Förändringar i eget kapital i sammandrag

MSEK	Jan–jun 2024	Jan–jun 2023	Helår 2023
Ingående eget kapital 1 januari	14 140	15 391	15 391
Utdelning enligt beslut på ordinarie årsstämma	-1 207	-575	-1 150
Utdelning enligt beslut på extra årsstämma	-	-	-361
Årets resultat	-192	-115	260
<b>UTGÅENDE EGET KAPITAL VID PERIODENS/ÅRETS SLUT</b>	<b>12 741</b>	<b>14 701</b>	<b>14 140</b>

### Kassaflödesanalys i sammandrag

MSEK	Jan–jun 2024	Jan–jun 2023	Helår 2023
Kassaflöde från den löpande verksamheten	-161	-161	-364
Kassaflöde från investeringsverksamheten	3	3	-7
Kassaflöde från finansieringsverksamheten	158	158	371
<b>PERIODENS/ÅRETS KASSAFLÖDE</b>	<b>0</b>	<b>0</b>	<b>0</b>
Likvida medel vid årets början	0	0	0
Likvida medel vid periodens/årets slut	0	0	0

# Sveaskogkoncernen och intresseföretag



OMSÄTTNING JAN–JUN 2024, MSEK

**4 394**

RÖRELSERESULTAT JAN–JUN 2024, MSEK

**1 092**

## Moderbolaget

Sveaskog AB (publ.), som ägs av svenska staten till 100 procent, äger och förvaltar skogsfastigheter och aktier i dotterföretag samt svarar för koncerngemensam finansiering. För Sveaskog AB (publ.) uppgick rörelsens intäkter för perioden januari–juni till 22 MSEK (24), varav reavinster vid försäljning av

skogsmark svarade för -1 MSEK (-2). Resultatet efter finansiella poster uppgick till -192 MSEK (-145). Moderbolagets kostnader består huvudsakligen av räntekostnader. Företaget har inga anställda. Den operativa verksamheten bedrivs i huvudsak i dotterbolaget Sveaskog Förvaltnings AB.

SVEASKOGS RESULTATANDEL FRÅN INTRESSEFÖRETAG KVARTAL 2 2024, MSEK

**5**

■ Setra Group, 3  
■ SunPine, -1  
■ ShoreLink, 3

SVEASKOGS RESULTATANDEL FRÅN INTRESSEFÖRETAG ACKUMULERAT JAN–JUN 2024, MSEK

**-32**

■ Setra Group, -41  
■ SunPine, 6  
■ ShoreLink, 3



Sveaskogs ägarandel  
50 procent av aktierna

## Setra Group AB

Sveaskog äger 50 procent av aktierna i träindustriföretaget Setra Group AB och klassificerar innehavet som ett intresseföretag. I koncernens resultaträkning redovisas andelen av intresseföretagets resultat. Nettoomsättningen för perioden januari–juni uppgick till 2 528 MSEK (2 782). Rörelseresultatet uppgick till -64 MSEK (-54). Sveaskogs resultatandel i företaget justerat för internvinster minskade med 21 MSEK till -41 MSEK (-20). Sveaskogs andel i Setras övriga totalresultat uppgick till -25 MSEK (-35).



Sveaskogs ägarandel  
25,1 procent av aktierna

## SunPine AB

Sveaskog äger 25,1 procent av aktierna i bioraffinaderiet SunPine AB. I koncernens resultaträkning redovisas andelen av intresseföretagets resultat. Nettoomsättningen för perioden januari–juni uppgick till 1 536 MSEK (1 899). Rörelseresultatet uppgick till 22 MSEK (128). Sveaskogs resultatandel i företaget minskade med 77 procent till 6 MSEK (26).



Sveaskogs ägarandel  
24,1 procent av aktierna

## ShoreLink AB

Sveaskog äger 24,1 procent av aktierna i logistik- och transportföretaget ShoreLink AB. I koncernens resultaträkning för januari–juni 2024 redovisas andelen av intresseföretagets resultat för perioden december 2023–maj 2024 och siffrorna föregående år omfattar perioden december 2022–maj 2023. Nettoomsättningen för denna period uppgick till 180 MSEK (156) och rörelseresultatet för samma period uppgick till 13 MSEK (4). Sveaskogs resultatandel i företaget uppgick till 3 MSEK (2,4).

Intressebolag	Omsättning	Rörelseresultat	Resultatandel inkl. ev internvinst	Resultatandel i övrigt totalresultat	Avser period
Setra Group	2 528	-64	-41	-25	Jan–jun 2024
SunPine AB	1 536	22	6	N/A	Jan–jun 2024
ShoreLink AB	180	13	3	N/A	Dec 2023 – maj 2024

# Noter

## Redovisningsprinciper

Bokslutskommunikén har för koncernen upprättats i enlighet med IAS 34 Delårsrapportering och årsredovisningslagen. Upplysningar enligt IAS 34 Delårsrapportering lämnas såväl i noter som på annan plats i delårsrapporten. För moderbolaget har delårsrapporten upprättats i enlighet med årsredovisningslagen, vilket är i enlighet med bestämmelserna i RFR 2, Redovisning för juridiska personer. Moderbolagets och koncernens redovisningsprinciper och beräkningsprinciper för rapporten är oförändrade jämfört med senast avgiven årsredovisning. Nya eller reviderade IFRS samt tolkningsuttalanden från IFRIC har inte haft någon effekt på koncernens eller moderbolagets resultat och ställning.

Belopp anges i MSEK om inte annat anges. Siffror inom parentes avser motsvarande period föregående år.

### Skogstillgångar

Redovisningsprinciper för skogstillgångar beskrivs utförligt i Sveaskogs årsredovisning 2023 not 14 sidan 93–95. För andra kvartalet 2024, se not 2 i denna delårsrapport.

## NOT 1 | Intäkter från kontrakt med kunder

MSEK	Jan–jun 2024	Jan–jun 2023	Jul 2023– jun 2024	Helår 2023
Sågtimmer	1 743	1 741	3 191	3 189
Massaved och flis	2 062	1 919	3 936	3 793
Biobränsle	85	80	152	147
Skogsplanter	186	186	326	326
Övrigt	113	90	189	166
<b>Totalt intäkter från kontrakt med kunder</b>	<b>4 189</b>	<b>4 016</b>	<b>7 794</b>	<b>7 621</b>
Varav IFRS15 i nettoomsättning	4 189	4 016	7 791	7 618
Leasingintäkter	205	210	240	245
<b>Total nettoomsättning</b>	<b>4 394</b>	<b>4 226</b>	<b>8 031</b>	<b>7 863</b>
IFRS 15 i övriga rörelseintäkter	150	0	153	3
Realisationsvinster mm	–95	54	–59	90
<b>Totalt övriga rörelseintäkter</b>	<b>55</b>	<b>54</b>	<b>94</b>	<b>93</b>
<b>Tidpunkt för intäktsredovisning</b>				
Varor överförda till kund vid en tidpunkt	4 144	3 977	7 675	7 508
Varor och tjänster överförda till kund över tid	46	39	120	113
<b>Kontraktstillgångar och kontraktsskulder</b>				
Kontraktstillgångar	23	16	23	17
Kontraktsskulder	0	1	0	0

Sveaskog har ej uppfyllda prestationsåtaganden för försäljningsavtal med längre avtalstid än 12 månader på 9 221 MSEK (2 952). Sveaskog tillämpar det praktiska undantaget att inte upplysa om återstående prestationsåtaganden för avtal som har en ursprunglig löptid på högst ett år enligt IFRS 15. Åtagandena består av avtalade leveranser framåt i tiden, främst avseende massaved men även biobränsle och skogsplanter, där Sveaskog åtagit sig att leverera en viss volym per år. Värdet på förpliktelseerna som baseras på aktuella priser har en viss osäkerhet då avtalen består av flera leveransavtal där priset omförhandlas varje år. Av förra årets ej uppfyllda prestationsåtaganden på 2 235 MSEK (3 672) avsåg 249 MSEK (715) januari–juni 2024.

## NOT 2 | Värdering skogstillgångar

Sveaskogs totala markinnehav uppgår till 3,89 miljoner hektar, varav 3,03 miljoner hektar är produktiv skogsmark. I värderingen ingår totalt 2,75 miljoner hektar som innehåller ett virkesförråd som är beräknat till 263 miljoner skogskubikmeter. Skillnaden mellan Sveaskogs totala produktiva markinnehav och värderingens markinnehav utgör avdrag för reservat, ekoparker, försöksparker och frivilliga avsättningar. Skogstillgångarna värderas till verkligt värde på nivå 3 beräknat på prisstatistik på skogsfastigheter från Ludvig & Co och SWEFA. Prisstatistiken avser de områden där Sveaskog äger skogsmark och delas upp på tio olika prisområden i Sverige. Sveaskog använder sig av ett femårsnitt i värderingen med vissa justeringar.

Skogstillgångarna delas upp på rotstående skog och marktillgångar. Rotstående skog redovisas som en biologisk tillgång enligt IAS 41 Jord- och skogsbruk. Marktillgångar redovisas som en materiell anläggningstillgång enligt IAS 16 Materiella anläggningstillgångar. För att beräkna det verkliga värdet på den biologiska tillgången – växande skog har det beräknade kassaflödet av framtida intäkter från virkesuttag efter avdrag för avverkningskostnader diskonterats till ett nuvärde. Värdeförändring avseende biologiska tillgångar, beräknat som netto av förändring till följd av skörd och realiserad förändring av verkligt värde, redovisas i resultaträkningen. Redovisat värde på skogsmark beräknas som skillnaden mellan det totala värdet på skogstillgångarna och de biologiska tillgångarna. Detta värde återspeglar framtida intäkter från annat än skörd av nu stående träd, såsom uthyrning för vindkraft, utvinning av bergtäkter, jakt-arenden, koncessionsintäkter och skörd av framtida generationer av träd och redovisas via övrigt totalresultat.

Det redovisade värdet på Sveaskogs skogstillgångar per den 30 juni 2024 har beräknats till 100 404 MSEK (89 003), varav 50 904 MSEK (47 308) utgör det verkliga värdet på den växande skogen och 49 500 MSEK (41 695) utgör det verkliga värdet för mark. Förändringen i balansräkningen sedan föregående årsskifte uppgår till 183 MSEK (141) och framgår av tabell på nästa sida. De parametrar som ingår i modellen för beräkning av det verkliga värdet uppdateras årsvis.

## Noter

### Väsentliga bedömningar och uppskattningar

En produktionscykel för biologiska tillgångar bedöms av Sveaskog uppgå till i genomsnitt mellan 70 till 100 år och är indelade i Sveaskogs fem regioner. Kassaflödena beräknas utifrån avverkningsvolymen enligt Sveaskogs aktuella avverkningsplan samt bedömning om framtida pris- och kostnadsutveckling. Priserna utgår från ett rullande tioårsnitt (år 2014–2023). Beträffande kostnadsutvecklingen tillämpas aktuell normalkostnad (se modellantaganden nedan). Inflationsantagandena i modellen bygger på en bedömd framtida utveckling under värderingsperioden. Kassaflödena före skatt diskonteras med en ränta om 4,5 procent (4,5). Sveaskogs styrelse bedömer att denna ränta motsvarar den långsiktiga kapitalkostnaden för en investering i skogstillgångar och som inte påverkas av kortfristiga variationer i marknadsräntor. Enligt gällande avverkningsberäkningar, som är från 2022 och baseras på en skoglig optimeringsmodell, kommer avverkningen att uppgå till ca 5,1 miljoner m<sup>3</sup>fub per år (5,1). Denna nivå bedöms öka stadigt till år 2033, för att därefter ligga på nivån ca 6,8 miljoner m<sup>3</sup>fub (6,8) till år 2037. Därefter bedöms nivån minska något till ca 6,3 miljoner m<sup>3</sup>fub (7,2–7,9). År 2023 såldes cirka 50 procent (53) av volymen, egen skog, som timmer som säljs till sågverk och 45 procent (43) utgörs av massaved som säljs till massa- och pappersindustrin. Övrig volym utgörs av till exempel biobränsle i form av grenar och toppar (grot) som primärt används som bränsleved, denna volym ingår inte i värderingen.

### SAMMANFATTNING MODELLANTAGANDEN – BIOLOGISKA TILLGÅNGAR OCH SKOGSMARK

MSEK	30 juni 2024	30 juni 2023
<b>Totala skogstillgångar</b>		
Värderingspris per skogskubikmeter i SEK	5 års snitt	5 års snitt
Virkesförråd per miljoner skogskubikmeter	Skogligt register per oktober 2023	Skogligt register per oktober 2022
<b>Biologiska tillgången växande skog</b>		
Diskonteringsränta	4,50%	4,50%
Intäkter	10 års snitt	10 års snitt
Prisökning nominellt	2,00% per år	2,00% per år
Kostnader	Normalkostnad <sup>1)</sup>	Normalkostnad <sup>1)</sup>
Kostnadsökning nominellt	2,00% per år	2,00% per år

<sup>1)</sup> Normalkostnad = utfall innehavande år och föregående år samt budget för kommande år.

Känslighetsanalys utifrån väsentliga värderingsparametrar och dess påverkan på Sveaskogs skogstillgångar beskrivs utförligt i Sveaskogs årsredovisning 2023 not 14 sidan 93–95.

### TOTALA SKOGSTILLGÅNGAR – BIOLOGISKA TILLGÅNGAR OCH SKOGSMARK

MSEK	
<b>Verkliga värden</b>	
<b>Ingående värden 1 januari 2023</b>	<b>89 489</b>
Förändring under året	167
<b>Utgående värden 30 juni 2023</b>	<b>89 656</b>
Avgår tillgångar som innehas för utdelning	-653
<b>Redovisat värde 30 juni 2023</b>	<b>89 003</b>
Uppskjuten skatt hänförlig till skogstillgångar	18 415
Avgår uppskjuten skatt hänförlig till skogstillgångar som innehas för utdelning	-132
<b>Redovisat värde uppskjuten skatt hänförlig till skogstillgångar 30 juni 2023</b>	<b>18 283</b>
<b>Ingående värden 1 januari 2024</b>	100 221
Förändring under året	183
<b>Utgående värden 30 juni 2024</b>	<b>100 404</b>
Avgår tillgångar som innehas för utdelning	0
<b>Redovisat värde 30 juni 2024</b>	<b>100 404</b>
Uppskjuten skatt hänförlig till skogstillgångar	19 935
Avgår uppskjuten skatt hänförlig till skogstillgångar som innehas för utdelning	0
<b>Redovisat värde uppskjuten skatt hänförlig till skogstillgångar 30 juni 2024</b>	<b>19 935</b>



## Noter

### SKOGSTILLGÅNGAR VARAV BIOLOGISKA TILLGÅNGAR

MSEK	
<b>Verkliga värden</b>	
<b>Ingående värden 1 januari 2023</b>	<b>47 460</b>
Förvärv av biologiska tillgångar	5
Försäljning av biologiska tillgångar	-8
Förändringar till följd av avverkning	-423
Orealiserad förändring av verkligt värde	565
<b>Utgående värden 30 juni 2023</b>	<b>47 599</b>
Avgår tillgångar som innehas för utdelning	-291
<b>Redovisat värde 30 juni 2023</b>	<b>47 308</b>
<b>Ingående värden 1 januari 2024</b>	<b>50 673</b>
Förvärv av biologiska tillgångar	36
Försäljning av biologiska tillgångar	-4
Förändringar till följd av avverkning	-426
Orealiserad förändring av verkligt värde	625
<b>Utgående värden 30 juni 2024</b>	<b>50 904</b>
Avgår tillgångar som innehas för utdelning	0
<b>Redovisat värde 30 juni 2024</b>	<b>50 904</b>

### SKOGSTILLGÅNGAR VARAV SKOGSMARK

MSEK	
<b>Verkliga värden</b>	
<b>Ingående värden 1 januari 2023</b>	<b>42 028</b>
Förvärv av skogsmark	20
Försäljning av skogsmark	-8
Orealiserad förändring av verkligt värde	17
<b>Utgående värden 30 juni 2023</b>	<b>42 057</b>
Avgår tillgångar som innehas för utdelning	-362
<b>Redovisat värde 30 juni 2023</b>	<b>41 695</b>
<b>Ingående värden 1 januari 2024</b>	<b>49 548</b>
Förvärv av skogsmark	25
Försäljning av skogsmark	-13
Orealiserad förändring av verkligt värde	-60
<b>Utgående värden 30 juni 2024</b>	<b>49 500</b>
Avgår tillgångar som innehas för utdelning	0
<b>Redovisat värde 30 juni 2024</b>	<b>49 500</b>

## Noter

### NOT 3 | Verkligt värde

Följande tabell visar verkligt värde för koncernens tillgångar, skulder och derivat. Tillgångar och derivat värderas till verkligt värde i balansräkningen medan kort- och långfristiga skulder värderas till upplupet anskaffningsvärde i balansräkningen.

MSEK	Nivå 1		Nivå 2		Nivå 3	
	30 jun 2024	31 dec 2023	30 jun 2024	31 dec 2023	30 jun 2024	31 dec 2023
<b>Tillgångar</b>						
Skogstillgångar						
Biologiska tillgångar	–	–	–	–	50 904	50 673
Skogsmark	–	–	–	–	49 500	49 548
Räntebärande långfristiga fordringar	89	72	–	–	–	–
Derivatinstrument	–	–	23	28	–	–
<b>Summa tillgångar</b>	<b>89</b>	<b>72</b>	<b>23</b>	<b>28</b>	<b>100 404</b>	<b>100 221</b>
<b>Skulder</b>						
Långfristiga skulder	–	–	6 029	5 704	–	–
Kortfristiga skulder	–	–	3 352	2 813	–	–
Derivatinstrument	–	–	1	3	–	–
<b>Summa skulder</b>	<b>0</b>	<b>0</b>	<b>9 382</b>	<b>8 520</b>	<b>0</b>	<b>0</b>

#### Värderingstekniker använda för att beräkna verkliga värden i Nivå 1

För de finansiella instrument där det finns marknadsnoteringar används aktuella kurser för värdering till verkligt värde.

#### Värderingstekniker använda för att beräkna verkliga värden i Nivå 2

Kortfristiga skulder (klassning vid anskaffningstillfället) värderas till bokfört värde inklusive upplupen ränta, vilket bedöms vara en god approximation av det verkliga värdet. Verkliga värdet för långfristiga skulder (klassning vid anskaffningstillfället) fastställs med hjälp av värderingsmodeller som till exempel diskontering av framtida kassaflöden till noterade marknadsräntor för respektive löptid. Derivat i nivå 2 består av ränteswapar som redovisas till marknadsvärde eller som säkringsredovisning. Värderingen till verkligt värde av ränteswapar baseras på swapräntor framtagna från ett finansinformationssystem och som omvandlas till en nollkuponkurva vid värderingen. Jämfört med 2023 har inga förflyttningar skett mellan olika nivåer i hierarkin och inga betydande förändringar har gjorts vad avser värderingssätt, använda data eller antaganden.

#### Värderingstekniker använda för att beräkna verkliga värden i Nivå 3

Värderingstekniken framgår av not 2.

#### Emissioner (Finans/ Koncern)

Under januari–juni 2024 har Sveaskog emitterat 2 575 MSEK (2 700) under företagscertifikatprogrammet samt 800 MSEK (1 500) under MTN-programmet.

# Övrig information

## Risker och osäkerhetsfaktorer

För en beskrivning av risker, osäkerhetsfaktorer samt riskhantering hänvisas till Sveaskogs årsredovisning för 2023 sidorna 45–52. Inga andra väsentliga förändringar, utöver vad som framgår av denna bokslutsrapport, har skett sedan årsredovisningens avgivande.

Sveaskog har en stark balansräkning och en god betalningsberedskap. Sveaskog bevakar fortlöpande utvecklingen och utvärderar effekterna löpande.

## Väsentliga händelser efter balansdagen

Inga övriga väsentliga händelser har inträffat efter balansdagen.

## Transaktioner med närstående

Inga väsentliga förändringar har skett i relationer eller transaktioner med närstående jämfört med det som beskrivits i årsredovisningen för 2023.

Styrelsen och verkställande direktören försäkrar att delårsrapporten ger en rättvisande översikt av moderbolagets och koncernens verksamhet, ställning och resultat samt beskriver de osäkerhetsfaktorer som moderbolaget och koncernen står inför.

Stockholm den 17 juli 2024

Sveaskog AB (publ.) (556558-0031)

Kerstin Lindberg Göransson  
Styrelseordförande

Cecilia Ardröm  
Styrelseledamot

Marie Berglund  
Styrelseledamot

Uno Brinnen  
Styrelseledamot

Elisabet Salander Björklund  
Styrelseledamot

Timo van't Hoff  
Styrelseledamot

Måns Nilsson  
Styrelseledamot

Stefan Öhlén  
Styrelseledamot

Kenneth Andersson  
Arbetsstagarrepresentant

Sara Östh  
Arbetsstagarrepresentant

Erik Brandsma  
Verkställande direktör och koncernchef

Rapporten har inte varit föremål för revisorernas granskning

# Kvartalsöversikt för Sveaskogkoncernen

## Resultaträkningar, MSEK

Kvartalsöversikt	2024 Q2	2024 Q1	2023 Q4	2023 Q3	2023 Q2	2023 Q1	2022 Q4	2022 Q3
Nettoomsättning	2 224	2 170	1 990	1 647	2 075	2 151	2 044	1 733
Övriga rörelseintäkter	14	43	16	23	19	35	28	8
Rörelsens kostnader	-1 695	-1 578	-1 767	-1 410	-1 604	-1 585	-1 778	-1 435
Avskrivningar och nedskrivningar	-43	-42	-40	-41	-41	-39	-40	-37
<b>Operativt rörelseresultat</b>	<b>500</b>	<b>593</b>	<b>199</b>	<b>219</b>	<b>449</b>	<b>562</b>	<b>254</b>	<b>269</b>
Realisationsvinster fastighetsförsäljning	-2	-4	5	2	21	2	1	3
Resultatandel i intresseföretag	5	-37	-81	13	14	-6	-28	118
<b>Rörelseresultat före värdeförändring biologiska tillgångar</b>	<b>503</b>	<b>552</b>	<b>123</b>	<b>234</b>	<b>484</b>	<b>558</b>	<b>227</b>	<b>390</b>
Värdeförändring biologiska tillgångar	168	31	3 436	-86	-279	305	179	107
<b>Rörelseresultat</b>	<b>671</b>	<b>583</b>	<b>3 559</b>	<b>148</b>	<b>205</b>	<b>863</b>	<b>406</b>	<b>497</b>
Finansnetto	29	-68	-60	-63	-56	-47	-41	-36
<b>Resultat före skatt</b>	<b>700</b>	<b>515</b>	<b>3 499</b>	<b>85</b>	<b>149</b>	<b>816</b>	<b>365</b>	<b>461</b>
Skatt	-176	-113	-722	-13	-27	-169	-77	-71
<b>Resultat kvarvarande verksamhet</b>	<b>524</b>	<b>402</b>	<b>2 777</b>	<b>72</b>	<b>122</b>	<b>647</b>	<b>288</b>	<b>390</b>
Resultat från verksamhet som ska utdelas	-	-	-27	-28	1	-	-	-
<b>Resultat</b>	<b>524</b>	<b>402</b>	<b>2 750</b>	<b>44</b>	<b>123</b>	<b>647</b>	<b>288</b>	<b>390</b>

## Balansräkningar, MSEK

Kvartalsöversikt	2024 Q2	2024 Q1	2023 Q4	2023 Q3	2023 Q2	2023 Q1	2022 Q4	2022 Q3
Anläggningstillgångar, ej räntebärande	102 871	102 638	102 604	91 390	91 358	91 668	91 411	88 684
Långfristiga fordringar, räntebärande	89	78	72	64	51	30	15	5
Lager	620	769	693	656	596	716	649	635
Kortfristiga fordringar, ej räntebärande	2 505	2 474	2 052	2 226	2 010	2 032	1 879	2 237
Likvida medel och räntebärande fordringar	592	689	538	1 024	1 189	1 072	799	560
Tillgångar som innehas för utdelning	-	-	-	619	653	651	627	-
<b>Summa tillgångar</b>	<b>106 677</b>	<b>106 648</b>	<b>105 959</b>	<b>95 979</b>	<b>95 857</b>	<b>96 169</b>	<b>95 380</b>	<b>92 121</b>
Eget kapital	73 456	74 174	73 808	65 775	66 366	66 820	66 192	63 027
Räntefria skulder	23 629	23 591	23 288	21 670	20 941	20 887	20 817	20 801
Räntebärande skulder	9 592	8 883	8 863	8 412	8 418	8 333	8 247	8 293
Skulder för tillgångar som innehas för utdelning	-	-	-	122	132	129	124	-
<b>Summa eget kapital och skulder</b>	<b>106 677</b>	<b>106 648</b>	<b>105 959</b>	<b>95 979</b>	<b>95 857</b>	<b>96 169</b>	<b>95 380</b>	<b>92 121</b>

## Nyckeltal

Finansiella nyckeltal	2024 Q2	2024 Q1	2023 Q4	2023 Q3	2023 Q2	2023 Q1	2022 Q4	2022 Q3
Nettoskuldssättningsgrad, ggr	0,12	0,11	0,11	0,11	0,11	0,11	0,11	0,12
Justerat operativt kapital (exkl. uppskj. skatt), MSEK <sup>1)</sup>	42 699	42 443	42 179	39 280	39 813	40 385	39 850	39 275
Avkastning på justerat operativt kapital, % <sup>2)</sup>	3,4	3,3	3,3	3,8	4,1	4,5	4,9	5,6
Justerat operativt kapital exkl. kapitalandel intresse.bol. (och uppskj. skatt), MSEK	41 428	41 180	40 849	37 908	38 417	38 749	38 189	37 561
Avkastning på justerat operativt kapital exkl. intressebolag, % <sup>2)</sup>	3,8	3,6	3,6	3,9	4,1	3,8	3,6	3,8
Soliditet, %	69	70	70	69	69	69	69	68
Avkastning eget kapital, % <sup>2)</sup>	5,3	4,7	5,1	1,7	2,2	3,0	3,1	2,6
Kapitalomsättningshastighet, operativt kapital, ggr	0,11	0,11	0,10	0,11	0,11	0,11	0,11	0,10
Räntetäckningsgrad, ggr <sup>2)3)</sup>	5,2	4,9	5,3	6,4	8,2	11,1	14,5	18,3
Rörelsemarginal, %	30,2	26,8	178,8	9,0	9,9	40,1	19,9	28,7
Räntebärande nettoskuld, MSEK	8 912	8 117	8 253	7 324	7 177	7 231	7 433	7 728
Genomsnittlig ränta i låneportfölj, %	3,48	3,16	2,95	2,67	2,49	2,37	1,19	0,95
Genomsnittlig räntebindning netto, månader	23	25	24	24	23	23	24	25

Övriga nyckeltal	2024 Q2	2024 Q1	2023 Q4	2023 Q3	2023 Q2	2023 Q1	2022 Q4	2022 Q3
<i>Investeringar, MSEK</i>								
Företagsförvärv och investeringar i aktier	0	38	106	51	21	3	-	-
Övriga investeringar	171	63	535	75	60	37	44	188
<i>Personal</i>								
Antal anställda vid periodens utgång	816	816	804	780	769	752	739	727
Medelantal anställda	884	877	880	837	861	815	810	773

<sup>1)</sup> I justerat operativt kapital exkluderas markvärdet och den uppskjutna skatt som belöper på den.

<sup>2)</sup> Rullande 12 månader.

<sup>3)</sup> Rörelseresultat före värdeförändring biologiska tillgångar exkl. realisationsvinster fastighetsförsäljning plus finansiella intäkter dividerat med finansiella kostnader.

# Alternativa nyckeltal samt definitioner

Bolaget presenterar vissa finansiella mått i delårsrapporten som inte definieras enligt IFRS. Bolaget anser att dessa mått ger värdefull kompletterande information till investerare och bolagets ledning då de möjliggör utvärdering av bolagets prestation. Eftersom inte alla företag beräknar finansiella mått på samma sätt, är dessa inte alltid jämförbara med mått som används av andra företag. Dessa finansiella mått ska därför inte ses som en ersättning för mått som definieras enligt IFRS. I nedanstående tabell presenteras mått som inte definieras enligt IFRS, om inte annat anges.

## Avkastning på eget kapital

**Definition:** Redovisat resultat efter skatt i procent av genomsnittligt eget kapital. Koncernens definition är oförändrad mot tidigare perioder.

**Kommentar:** Sveaskog anser att nyckeltalet mäter företagets avkastning under året på det kapital ägaren satt in i verksamheten och därmed hur lönsamt företaget är för dess aktieägare.

Avkastning på eget kapital	Jul 2023– jun 2024	Jul 2022– jun 2023	Helår 2023
Årets resultat	3 718	1 446	3 562
Uppräknat Årets resultat till helårsvärde	3 718	1 446	3 562
Eget kapital IB	66 366	63 233	66 192
Eget kapital UB	73 456	66 366	73 808
Genomsnittligt eget kapital (IB + UB)/2	69 911	64 800	70 000
Årets resultat	3 718	1 446	3 562
Dividerat med genomsnittligt eget kapital	69 911	64 800	70 000
= Avkastning på eget kapital, %	5,3%	2,2%	5,1%

## Avkastning på justerat operativt kapital

**Definition:** Rörelseresultat före värdeförändring biologiska tillgångar exklusive realisationsvinster fastighetsförsäljning, dividerat med genomsnittligt justerat operativt kapital, exklusive uppskjuten skatt.

**Kommentar:** Detta är ett av Sveaskogs finansiella mål, målet är att avkastningen skall uppgå till minst 2,5 procent i genomsnitt. Målet speglar avkastningen på Sveaskogs operativa verksamhet utan påverkan av skogsvärdering och tillfälliga fastighetsförsäljningar.

Avkastning på justerat operativt kapital	Jul 2023– jun 2024	Jul 2022– jun 2023	Helår 2023
Rörelseresultat före värdeförändring biologiska tillgångar	1 412	1 658	1 399
Avgår realisationsvinster fastighetsförsäljning	-1	-27	-30
<b>Delsumma</b>	<b>1 411</b>	<b>1 631</b>	<b>1 369</b>
Uppräknad delsumma till helårsvärde	1 411	1 631	1 369
Justerat operativt kapital IB	39 813	38 905	39 850
Justerat operativt kapital UB	42 698	39 813	42 179
Genomsnittligt justerat operativt kapital (IB + UB)/2	41 256	39 359	41 015
Delsumma enligt ovan	1 411	1 631	1 369
Dividerat med genomsnittligt justerat operativt kapital	41 256	39 359	41 015
= Avkastning på justerat operativt kapital, %	3,4%	4,1%	3,3%

## Avkastning på justerat operativt kapital exklusive kapitalandel i intressebolag

**Definition:** Rörelseresultat före värdeförändring biologiska tillgångar exklusive realisationsvinster fastighetsförsäljning och kapitalandel i intressebolag dividerat med genomsnittligt justerat operativt kapital, exklusive kapitalandel i intressebolag och uppskjuten skatt.

**Kommentar:** Detta är ett av Sveaskogs finansiella mål, målet är att avkastningen skall uppgå till minst 2,5 procent i genomsnitt. Målet speglar avkastningen på Sveaskogs operativa verksamhet exklusive kapitalandel i intressebolag utan påverkan av skogsvärdering och tillfälliga fastighetsförsäljningar.

Avkastning på justerat operativt kapital exklusive kapitalandel i intressebolag	Jul 2023– jun 2024	Jul 2022– jun 2023	Helår 2023
Rörelseresultat före värdeförändring biologiska tillgångar	1 412	1 658	1 399
Avgår realisationsvinster fastighetsförsäljning	-1	-27	-30
Avgår kapitalandel i intressebolag	100	-98	60
<b>Delsumma</b>	<b>1 511</b>	<b>1 533</b>	<b>1 429</b>
Uppräknat Rörelseresultat till helårsvärde	1 511	1 533	1 429
Justerat operativt kapital exkl. kap.andel i intressebolag IB	38 417	37 251	38 189
Justerat operativt kapital exkl. kap.andel i intressebolag UB	41 427	38 417	40 849
Genomsnittligt justerat operativt kapital exkl. kap.andel i intressebolag (IB + UB)/2	39 922	37 834	39 519
Delsumma enligt ovan	1 511	1 533	1 429
Dividerat med genomsnittligt justerat operativt kapital exkl. kap.andel i intressebolag	39 922	37 834	39 519
= Avkastning på justerat operativt kapital exklusive kapitalandel i intressebolag, %	3,8%	4,1%	3,6%

## Alternativa nyckeltal och definitioner

### Justerat operativt kapital

**Definition:** Balansomslutningen exklusive räntebärande tillgångar, skattefordringar, tillgångar som innehas för försäljning och markvärdet minus ej räntebärande skulder och uppskjutna skatteskulder (utom delen på markvärdet), allt beräknat vid periodens/årets slut. Nyckeltalet beräknas inklusive och exklusive kapitalandel i intressebolag.

**Kommentar:** Sveaskog beräknar justerat operativt kapital för nyckeltalen avkastning på justerat operativt kapital före och efter kapitalandel i intresseföretag och genomsnittligt justerat operativt kapital.

Justerat operativt kapital	Jun 2024	Jun 2023	Helår 2023
Övriga skulder och avsättningar	796	574	518
– varav skatteskulder	365	215	110
– varav övriga skulder och avsättningar	431	359	408
Balansomslutning	106 677	95 857	105 959
Avgår räntebärande tillgångar (likvida medel)	–591	–1 189	–538
Avgår räntebärande fordringar (långfristiga)	–89	–51	–72
Avgår skattefordringar	–187	–130	–82
Avgår övriga skulder och avsättningar (långfristiga)	–21 753	–19 361	–21 679
Avgår leverantörsskulder	–1 080	–1 006	–1 090
Avgår övriga skulder och avsättningar (kortfristiga)	–431	–359	–408
= Operativt kapital, MSEK	82 546	73 761	82 090
Återläggning markvärde	–49 500	–41 695	–49 548
Återläggning markvärde för tillgångar som ska utdelas	0	–362	–
Uppskjuten skatt hänförligt till markvärde	9 652	8 033	9 637
Uppskjuten skatt hänförligt till markvärde för tillgångar som ska utdelas	0	76	–
<b>= Justerat operativt kapital, MSEK</b>	<b>42 698</b>	<b>39 813</b>	<b>42 179</b>
Avgår kapitalandel i intressebolag	–1 271	–1 396	–1 330
<b>= Justerat operativt kapital exklusive kapitalandel i intressebolag, MSEK</b>	<b>41 427</b>	<b>38 417</b>	<b>40 849</b>

### Kapitalomsättningshastighet

**Definition:** Nettoomsättning dividerad med genomsnittligt operativt kapital.

### Nettoskldsättningsgrad

**Definition:** Räntebärande nettoskuld dividerad med eget kapital, allt beräknat vid periodens/årets slut. Koncernens definition är oförändrad mot tidigare perioder.

**Kommentar:** Nettoskldsättningsgrad är ett av Sveaskogs finansiella mål, målet är att ligga i spannet 0,05–0,30. Sveaskog anser att nyckeltalet speglar möjligheten till utdelning och genomförande av strategiska investeringar samt bedöma koncernens möjlighet att leva upp till finansiella åtaganden.

Nettoskldsättningsgrad	Jun 2024	Jun 2023	Helår 2023
Räntebärande nettoskuld	8 912	7 177	8 253
Dividerad med eget kapital	73 456	66 366	73 808
<b>= Nettoskldsättningsgrad, ggr</b>	<b>0,12</b>	<b>0,11</b>	<b>0,11</b>

### Operativt rörelseresultat

**Definition:** Rörelseresultat före värdeförändring biologiska tillgångar, resultatandel i intresseföretag och realisationsvinster från fastighetsförsäljningen.

**Kommentar:** Det operativa rörelseresultatet utgör resultatet från koncernens operativa kärnverksamheter, där den absolut övervägande delen utgör skogsrörelsen med köp och försäljning av timmer, massaved, flis och biobränsle. Intresseföretag redovisas i koncernresultaträkningen utanför det operativa rörelseresultatet på grund av att de inte utgör koncernens operativa kärnverksamheter.

### Resultat per aktie (definierat enligt IFRS)

**Definition:** Periodens/årets resultat efter skatt dividerat med genomsnittligt antal aktier under året.

### Räntebärande nettoskuld

**Definition:** Räntebärande skulder minus räntebärande tillgångar, allt beräknat vid periodens/årets slut. Koncernens definition är oförändrad mot tidigare perioder.

**Kommentar:** Sveaskog beräknar räntebärande nettoskuld för nyckeltalet nettoskldsättningsgrad.

Räntebärande nettoskuld	Jun 2024	Jun 2023	Helår 2023
Räntebärande tillgångar (likvida medel & långfristig fordran)	680	1 240	610
Räntebärande skulder och avsättningar (långfristiga)	–6 035	–7 674	–5 848
Leasingskulder, långfristiga	–137	–124	–128
Räntebärande skulder (kortfristiga)	–3 373	–578	–2 841
Leasingskulder, kortfristiga	–47	–41	–46
<b>= Räntebärande nettoskuld, MSEK</b>	<b>–8 912</b>	<b>–7 177</b>	<b>–8 253</b>

## Alternativa nyckeltal och definitioner

### Räntetäckningsgrad

**Definition:** Rörelseresultat före värdeförändring biologiska tillgångar exklusive realisationsvinster fastighetsförsäljning plus finansiella intäkter dividerat med finansiella kostnader. Koncernens definition är oförändrad mot tidigare perioder.

**Kommentar:** Sveaskog anser att nyckeltalet anger företagets förmåga att täcka sina finansiella kostnader (räntor etc).

Räntetäckningsgrad	Jul 2023– jun 2024	Jul 2022– jun 2023	Helår 2023
Finansiella poster i resultaträkningen	-163	-180	-226
– varav finansiella intäkter	131	21	39
– varav finansiella kostnader	-294	-201	-265
Rörelseresultat före värdeförändring biologiska tillgångar	1 412	1 658	1 399
Avgår realisationsvinster fastighetsförsäljning	-1	-27	-30
Tillkommer finansiella intäkter	131	21	39
<b>Delsumma</b>	<b>1 542</b>	<b>1 652</b>	<b>1 408</b>
Delsumma enligt ovan	1 542	1 652	1 408
Dividerat med finansiella kostnader	294	201	265
<b>= Räntetäckningsgrad, ggr</b>	<b>5,2</b>	<b>8,2</b>	<b>5,3</b>

### Rörelsemarginal

**Definition:** Rörelseresultat i procent av nettoomsättningen.

### Rörelseresultat före värdeförändring biologiska tillgångar

**Kommentar:** Rörelseresultat före värdeförändring biologiska tillgångar är rörelseresultat före beräkning av den skogliga tillväxten enligt IAS 41 och avverkningen under året.

### Soliditet

**Definition:** Eget kapital dividerat med balansomslutning, allt beräknat vid periodens/årets slut. Koncernens definition är oförändrad mot tidigare perioder.

**Kommentar:** Sveaskog anser att nyckeltalet anger hur stor del av tillgångarna som är finansierade med eget kapital och indikerar hur känsligt bolaget är för ränteförändringar.

Soliditet	Jun 2024	Jun 2023	Helår 2023
Eget kapital	73 456	66 366	73 808
Dividerat med balansomslutningen	106 677	95 857	105 959
<b>= Soliditet, %</b>	<b>69%</b>	<b>69%</b>	<b>70%</b>

### Definitioner

**Gallringsstyrka.** Detta index fokuserar på kvaliteten i gallring och anger hur stor andel av den totala gallrade arealen som är kvalitetsmässigt godkänd.

**Röjningsindex.** Indexet består av två komponenter med lika stor vikt: kvaliteten på utförd röjning (godkänd areal) samt utförd areal i förhållande till plan för året.

**Omstart skadad ungskog.** Indexet visar antal ha i Norr- och Västerbotten som Sveaskog ur ett skogligt perspektiv fått starta om.

**Andel fossilfritt drivmedel egna lag.** Indexet anger hur stor andel fossilfritt drivmedel som Sveaskog använt i sina egna avverkningslag.



**Naturvårdande skötsel.** Indexet visar antalet ha där Sveaskog gör åtgärder i naturskog och kulturpräglad skog som syftar till att bevara och gynna den biologiska mångfalden.

**Naturvårdsbränning.** Indexet visar antal ha där det utförts naturvårdsbränning, som är en planerad och anlagd brand för att i naturvårdssyfte efterlikna naturlig brand.

**Återställda våtmarker.** Indexet anger antalet våtmarker som återställts genom restaurering.

**Omsättning övriga markaffärer.** Omsättning övriga markaffärer består främst av intäkter från jakt, fiske, vindkraft, solenergi och berg och grus.

## Kommande rapporter

	Delårsrapport juli–september 2024	25 oktober 2024
	Bokslutskommuniké 2024	29 januari 2025

 [Länk till rapportarkiv på sveaskog.se](#)

## Kontakt

---

Vid frågor kontakta  
Erik Brandsma, vd och koncernchef,  
tel. 010-471 81 50

Claes Rasmuson, CFO,  
tel. 010-471 80 20

Sveaskog AB, Stockholm  
Wallingatan 2  
105 22 Stockholm

Telefonväxel  
0771-787 000  
För kontakt med Sveaskogs medarbetare

Telefon kundcenter  
0771-787 100  
För frågor om Sveaskogs verksamhet

[info@sveaskog.se](mailto:info@sveaskog.se)  
[www.sveaskog.se](http://www.sveaskog.se)  
[facebook.com/sveaskog](https://facebook.com/sveaskog)  
[x.com/sveaskog](https://x.com/sveaskog)