

Bokslutskommuniké

Januari – december 2024

MSEK	3 mån, okt–dec			12 månader		
	2024	2023	%, förändring	2024	2023	%, förändring
Nettoomsättning	2 191	1 990	10%	8 304	7 863	6%
Operativt rörelseresultat	576	199	189%	2 060	1 429	44%
Resultatandel i intresseföretag	15	-81	N/A	-46	-60	-23%
Värdeförändring biologiska tillgångar	7 781	3 436	126%	7 942	3 376	135%
Rörelseresultat	8 381	3 559	135%	9 962	4 775	109%
Resultat före skatt	8 312	3 499	138%	9 782	4 549	115%
Resultat från kvarvarande verksamheter	6 614	2 777	138%	7 769	3 616	115%
Resultat från verksamhet som innehas för försäljning/utdelas	-21	-27	-22%	-58	-54	7%
Periodens resultat	6 593	2 750	140%	7 711	3 562	116%
Kassaföde från den löpande verksamheten	323	347	-7%	1 339	987	36%
Resultat per aktie, SEK	55,68	23,23	140%	65,12	30,08	116%

Nyckeltal¹⁾, koncernen

MSEK	12 månader	
	2024	2023
Nettoskuldssättningsgrad, ggr (mål 0,05–0,30)	0,10	0,11
Avkastning på justerat operativt kapital, % (mål >2,5%) ^{1) 2)}	4,4	3,3
Avkastning på justerat operativt kapital exkl kapitalandel intresseföretag, % (mål >2,5%) ^{1) 2)}	4,6	3,6
Avkastning på eget kapital, % ²⁾	9,5	5,1
Räntetäckningsgrad, ggr ^{2) 3)}	7,0	5,3
Soliditet, %	71	70
Räntebärande nettoskuld, MSEK	8 584	8 253
Medelantal anställda	850	804
Total leveransvolym, km ³ fub	8 231	8 930

¹⁾ I justerat operativt kapital exkluderas markvärdet och den uppskjutna skatt som belöper på den.

²⁾ Rullande 12 månader.

³⁾ Rörelseresultat före värdeförändring biologiska tillgångar exkl. realisationsvinster fastighetsförsäljning plus finansiella intäkter dividerat med finansiella kostnader.

Fortsatt stark resultatutveckling tack vare högre virkespriser

1 oktober – 31 december 2024

- Nettoomsättningen ökade med 10 procent till 2 191 MSEK (1 990). Virkespriserna ökade med i genomsnitt 13 procent medan leveransvolymerna minskade med 4 procent. Övrig omsättning ökade med 1 procent och är främst hänförlig till upplåtelse, plantor och övrig försäljning.
- Genomsnittspriserna på leveranser från egen skog ökade med 19 procent jämfört med motsvarande kvartal föregående år.
- Det operativa rörelseresultatet ökade med 189 procent och uppgick till 576 MSEK (199). Resultatförbättringen är främst hänförlig till högre virkespriser.
- Resultatandel i intresseföretag uppgick till 15 MSEK (-81).
- Resultat hänförligt till Hjälmare Kanal samt Sveaskogs innehav i Setra Group har omklassificerats till verksamhet/tillgång som innehas till försäljning.
- Den redovisade värdeförändringen på biologiska tillgångar uppgick netto till 7 781 MSEK (3 436). Ökningen beror i huvudsak på förändrade värderingsantaganden.
- Kvartalets resultat efter Resultat från verksamheten som innehas för försäljning/utdelas uppgick till 6 593 MSEK (2 750), motsvarande 55,68 kronor (23,23) per aktie.

1 januari – 31 december 2024

- Nettoomsättningen ökade med 6 procent till 8 304 MSEK (7 863). Virkespriserna ökade med i genomsnitt 12 procent medan leveransvolymerna minskade med 6 procent. Övrig omsättning var oförändrad.
- Genomsnittspriserna på leveranser från egen skog ökade med 19 procent jämfört med motsvarande period föregående år.
- Det operativa rörelseresultatet ökade med 44 procent och uppgick till 2 060 MSEK (1 429). Högre virkespriser har mötts av lägre volym från egen skog samt ökade kostnader för avverkning och skogs- och naturvård.
- Resultatandel i intresseföretag uppgick till -46 MSEK (-60).
- Den redovisade värdeförändringen på biologiska tillgångar uppgick netto till 7 942 MSEK (3 376). Ökningen beror i huvudsak på förändrade värderingsantaganden.
- Årets resultat efter Resultat från verksamhet som innehas för försäljning/utdelas uppgick till 7 711 MSEK (3 562), motsvarande 65,12 kronor (30,08) per aktie.
- Sveaskogs styrelse föreslår en utdelning på 1 203 MSEK (1 207) till ägaren.



Koncernchefens kommentar

Långsiktig förvaltning och framtidssinriktade initiativ

”Sveaskog vill skapa balans, transparens och rättvisa i prissättningen av skogsråvara”

Under 2024 har vi målmedvetet arbetat i enlighet med vår strategi för ökad skogstillväxt, ökad hållbar avkastning, ökad klimatnytta och utveckling av biologisk mångfald och ekosystemtjänster. Marknadsläget har påverkat resultatet positivt. Det operativa rörelseresultatet för 2024 uppgick till 2 060 MSEK, vilket var 631 MSEK, motsvarande 44 procent, högre än för 2023. De högre virkesprisernas påverkan på resultatet motverkas delvis av lägre volym från egen skog samt ökade kostnader för bland annat avverkning och skogsvård.

Marknad

Sveaskog har under 2024 haft stabila virkesleveranser på en marknad som har präglats av ett underutbud, vilket är den främsta anledningen till marknadens stigande virkespriser. Med pålitliga leveranser från hållbart brukade skogar värdesätts Sveaskogs leveranser högt och vi nås av önskemål om utökade volymer.

Hållbart värdeskapande och lönsamt inhemskt skogsbruk

Sveaskog ska vara en oberoende aktör på marknaden för skogsråvara och är för närvarande den enda producenten med närvaro i hela landet. En stark och konkurrenskraftig skogsindustri är viktigt för Sverige. Sveaskog är en eftertraktad leverantör av timmer, massaved och biobränsle över hela

landet. Vi månar om våra starka kundrelationer och arbetar ständigt för att utveckla vår leveransförmåga och anpassa produkterna efter kundernas behov.

Under 2024 höjde vi virkespriserna flera gånger och har därmed bidragit till att skapa goda förutsättningar för ett lönsamt skogsbruk.

Under årets fjärde kvartal kommunicerade vi en överenskommelse om att sälja vårt totala aktieinnehav på 50 procent i Setra Group till Mellanskog. Avsiktsförklaringen undertecknades i november och beslutet planeras att verkställas under första kvartalet 2025. Genom förändringen kan Setra fortsätta att utvecklas som ett konkurrenskraftigt och lönsamt träindustri-bolag. Vi ser fram emot ett fortsatt gott samarbete.

Ökad klimatnytta och klimatanpassning

Vi arbetar för att visa vägen till ett mer varierat skogsbruk som kan möta de behov och utmaningar som ett förändrat klimat kan föra med sig. Med förändrade omständigheter krävs mångfald och variation i skogsbruket för att framtidssäkra vår kärnaffär. Som en följd av klimatförändringarna vidtar vi åtgärder, bland annat genom ökad variation samt klimat- och ståndortsanpassning.

Under året har vi endast sett mindre barkborreangrepp i våra bestånd. I slutet av året konstaterade Skogsstyrelsen att det granbarkborreutbrott som angripit skogarna i främst Götaland och Svealand sedan 2018 har klingat av. Genom ökad variation i vårt skogsbruk, noggrannhet i trädslagsvalet för att säkerställa att träden är anpassade till växtplatsen, samt främjande av blandskogar med flera olika trädslag, minskar Sveaskog risken för angrepp till följd av extremväder. Delar av våra samarbeten och partnerskap inom forskning och innovation syftar till att öka klimatnyttan. Transporter står för en stor del av skogsbranschens totala koldioxidutsläpp. För att lyckas ställa om till ett hållbart skogsbruk är det av stor vikt att hitta lösningar för att minska det fossila avtrycket. I november togs den första biogasdrivna rundvirkesbilen med kran i drift i Sverige. Genom denna satsning får Sveaskog, tillsammans med Hestra Åkeri och Sydved, möjlighet att utvärdera biogasdrift som ett möjligt alternativ till fossila drivmedel för skogsbrukets transporter.

”Som en följd av klimatförändringarna vidtar vi åtgärder som ökad variation samt ståndortsanpassning”

Sveaskogs och skogsbrukets spelplan

Vi följer noggrant utvecklingen av lagstiftning och regelverk som påverkar vår verksamhet. Vår förhoppning är reglering som inte begränsar och polariserar handlingsalternativen utan möjliggör både livskraftiga skogar och en säker råvaruförsörjning. Under kvartalet har flera politiska besked som påverkar skoglig verksamhet lämnats.

I december blev det klart att tillämpningen av EU:s avskogningsförordning, EUDR, skjuts upp ett år till december 2025. Syftet med förordningen är att förhindra handel med varor som bidrar till avskogning och skogsförstörelse runt om i världen. Uppskjutandet ger mer tid för förberedelser.

Under slutet av 2024 presenterade den pågående skogsutredningen ”En robust skogspolitik som ser skogen som en resurs” ett första delbetänkande. Utredningens syfte är att öka tydligheten och förenkla för skogsbruket och dess intressenter. Betänkandet omfattade förslag rörande regler för tidpunkt och omfattning av avverkningsanmälan, krav på samråd och relationen mellan skogsvårdslag och miljöbalk.

Under kvartalet kom också beskedet att Renmarkskommittén avvecklas. Regeringen har meddelat att en ny utredning rörande rennäringslagen med nya direktiv kommer att tillsättas.

Insatser med medarbetarna i fokus

Sveaskogs medarbetare är vår viktigaste tillgång och under kvartalet har flera kompetensstärkande insatser genomförts. Exempelvis har flera

utbildningstillfällen inom den operativa verksamheten hållits för att stärka bolagets informationssäkerhet. Under hösten avslutades även årets utbildnings- och kalibreringstillfällen för maskinförare och entreprenörer inom metodiken Mark, Maskin, Människa (MMM), som syftar till att minimera risken för markskador.

Sedan 2023 deltar Sveaskog i ett projekt för fjärrstyrd markberedning. I början av kvartalet testkördes den fjärrstyrda markberedarmaskinen på Sveaskogs mark i Uppland. Den fjärrstyrda markberedaren styrs från en operatörsstation helt fristående från maskinen, vilket förbättrar arbetsmiljön för föraren avsevärt.

I december skedde en tragisk händelse med dödlig utgång i samband med att en entreprenör utförde ett arbete på bolagets mark. Sveaskog arbetar kontinuerligt och systematisk med att skapa en så säker arbetsplats som möjligt. Det är fortfarande oklart vad som orsakade olyckan, men vi deltar i arbetsplatsutredningen.

Avslutningsvis vill jag rikta ett stort tack till alla medarbetare, partners, kunder, leverantörer och andra intressenter för det goda samarbetet under kvartalet och det gångna året.

Erik Brandsma

Vd och koncernchef

Marknadsläge och virkesleveranser

Sveaskog bedriver skogsbruk och handel med skogsråvara i Sverige. Mer än hälften av den försålda skogsråvaran kommer från den egna skogen, resterande mängd köps av privata och institutionella skogsägare. Huvudsortimenten är sågtimmer, massaved och biobränsle samt flis. Sveaskogs kunder finns huvudsakligen inom skogsindustrin och inom energisektorn i Sverige. Den svenska skogsindustrin är exportinriktad och levererar till marknader över hela världen men Europa-marknaden är den mest betydande. Papper och pappersmassa samt trävaruprodukter handlas på den globala marknaden varför förändringar i utbud, efterfrågan och flöden på världsmarknaderna är mycket viktiga för svensk skogsindustri.

Timmerkunder

Trots utmanande marknadsförutsättningar och låg efterfrågan på hemmamarknaden har svenska sågverk upprätthållit produktionen jämfört med den globala sågverksnäringen. Exporten av svensk trävaruproduktion har ökat, särskilt till Europa och Egypten. Den svenska byggkrisen påverkar efterfrågan på trävaror negativt för hemmamarknaden, och 2024 förväntas ha varit ett år med ekonomiskt svaga resultat för en del sågverk. Efterfrågan på timmerleveranser från Sveaskog har varit mycket god under hela 2024. Sveaskogs leveranser av sågtimmer under det fjärde kvartalet uppgick till 789 tusen m³fub (885), vilket är 11 procent lägre än motsvarande period föregående år. Minskningen beror främst på lägre leveranser från privata markägare och minskad avverkning i egen skog. För helåret 2024 uppgick leveranserna till 3 044 tusen m³fub (3 532).

Massa- och pappersindustri

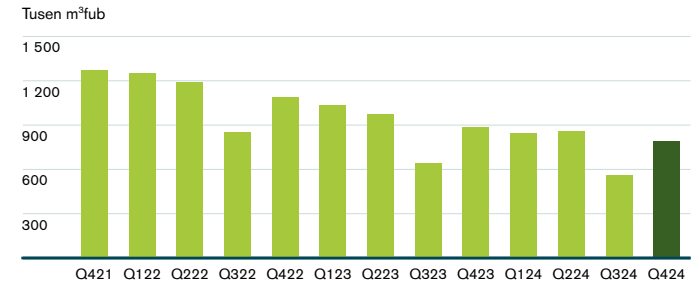
Under 2023 var massa- och pappersmarknaden svag, men produktionen stärktes med 6 procent under 2024. Exporten av massa och papper till Europa ökade, medan exporten till Kina minskade, vilket gjorde Europa till en viktigare marknad. Ökat behov av massa för svensk produktion av papper och kartong komparerade för minskade volymer

till Kina. Efterfrågan på förpackningsmaterial, särskilt inom e-handel och för plastersättning med pappersförpackningar, ökade och drev exporten till Europa. Samtidigt har också efterfrågan på grafiskt papper fortsatt att öka. Det råder för närvarande ett underskott på massaved i Sverige, vilket skapar en mer konkurrensutsatt marknad. Kunderna av massaved värdesätter lokala leverantörer som kan erbjuda en säker och stabil tillgång på råvara kombinerat med ett starkt hållbarhetsarbete. Sveaskog har under 2024 knutit starkare band till de kunder som premierar hållbara leveranskedjor. Sveaskogs leveranser av massaved och flis under det fjärde kvartalet uppgick till 1 191 tusen m³fub (1 178), vilket är 1 procent högre än föregående år. För helåret 2024 uppgick leveranserna till 4 798 tusen m³fub (4 932).

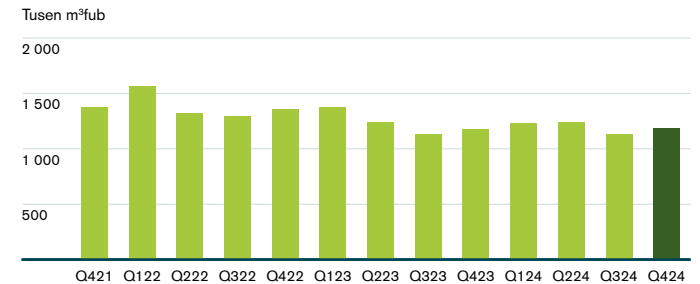
Biobränslemarknaden

Marknaden för skogsbaserade biobränslen är stor i södra och mellersta Sverige men mer begränsad i norra Sverige, där tillgången på biomassa, som kan förädlas ekonomiskt hållbart till biobränslen, är lägre. Intresset för biobränsle är fortsatt mycket stort och prisnivåerna avseende bränsleflis och energived har stabiliserats på en historiskt hög nivå efter de kraftiga prisstegringarna som följde Rysslands invasion av Ukraina. Under fjärde kvartalet har efterfrågan på biobränsle försvagats jämfört med föregående år till följd av varmare väderlek och lägre elpriser än vad som är normalt för perioden. Sveaskogs leveranser av biobränsle under det fjärde kvartalet uppgick till 91 tusen m³fub (124), vilket är 27 procent lägre än motsvarande period föregående år. För helåret 2024 uppgick leveranserna till 388 tusen m³fub (466).

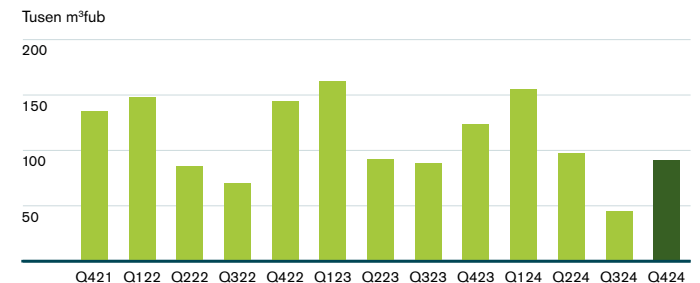
LEVERANSVOLYM SÅGTIMMER



LEVERANSVOLYM MASSAVED OCH FLIS



LEVERANSVOLYM BIOBRÄNSLE



Strategiska mål för hållbart värdeskapande

Sveaskogs vision är att vara världsledande på hållbart värdeskapande i skogen. Vägen till visionen kan brytas ner i fyra strategiska mål.

Ökad skogstillväxt

Sveaskog arbetar aktivt för att långsiktigt öka tillväxten i bolagets skogar. Tillväxten i skogen varierar naturligt med väder och säsong, men går att mäta långsiktigt genom att ta ut statistik från Riksskogstaxeringens data över Sveaskogs mark. En ökad tillväxt blir möjlig genom en rad skogsskötselåtgärder, exempelvis ståndortsanpassning, användning av bra plantmaterial och skötselmetoder anpassade efter ändrade klimatförhållanden.

Indikator	Utfall helår 2024	Utfall helår 2023	Mål helår 2024	Mål helår 2028
Gallringsstyrka, %, ack	84	N/A	85	85
Röjningsindex, %, ack	98,1	98,0	92,5	92,5
Åtgärder inom projekt Omstart skadad ungskog ¹⁾ , antal hektar	2 033 ²⁾	2 132 ²⁾	829	2 389

¹⁾ Omstart avser Region Norrbotten och Västerbotten.

²⁾ Ändrad definition från Påbörjad omstart (ha) till Alla utförda åtgärder (ha) inom projekt omstart skadad skog under året.

Arbetet med att gallra rätt fortsätter att ge goda resultat och vi når i princip årets mål för rätt gallringsstyrka. Särskilt region Svealand har förbättrat sin gallringskvalitet markant. Väderelementen under 2024 bjöd på en ovanligt lång skogsvårdssäsong, särskilt i Norrbotten och Västerbotten. Detta ledde till att vi kunde röja 3 procent större areal än planerat, dessutom till en mycket god kvalitet i utförandet. I områden med hårt viltbete har vi dock svårt att upprätthålla kvaliteten i röjningen på grund

av betesskador som sätter ned tillväxten. Omstart av skadad ungskog i norra Sverige har också skett med åtgärder långt över plan tack vare den långa skogsvårdssäsongen. Det handlar om åtgärder i olika stadier av åtgärdskedjan från avverkning och röjning av restbestånd till markberedning och plantering av ny skog med mindre skadekänsliga planter.

* www.skogsstyrelsen.se/abin

Se sida 23 för definitioner

Ökad klimatnytta

Sveaskogs klimatpåverkan utgörs av utsläppen från vår verksamhet och värdekedja samt genom i vilken grad kol binds in i bolagets skog och mark. Dessutom påverkas Sveaskogs skogsbruk av varmare klimat med större vädervariation. Därför arbetar bolaget aktivt med att dels minska utsläpp från exempelvis transporter och skogsmaskiner, dels med att anpassa skogsbruket så att skogen kan fortsätta att binda in mer kol. Samtidigt planerar och anpassar bolaget skogen efter väderförhållanden som exempelvis leder till nya förutsättningar för avverkning och nya skadegörare.

Indikator	Utfall helår 2024	Utfall helår 2023	Mål helår 2024	Mål helår 2028
Andel fossilfritt drivmedel egna lag, %	64	N/A	N/A	74

Arbetet med formulering av fler indikatorer pågår och kommer att tas fram under 2025. Ovanstående indikator har följts under 2024 och valdes ut eftersom det är det område som vi har störst möjlighet att styra under innevarande år. Andelen fossilfritt drivmedel egna lag uppgick år 2024 till 64 procent.

I och med att reduktionsplikten för diesel gick från 30,5 procent till 6 procent har förutsättningarna för bränslerelaterade koldioxidutsläpp ändrats kraftigt. Sveaskog arbetar därför för att öka andelen fossilfria drivmedel inom avverkning, skogsvård och transporter. 36 procent av Sveaskogs utsläpp är bränslerelaterade utsläpp från dessa aktiviteter.

Strategiska mål för hållbart värdeskapande

Utveckling av biologisk mångfald och ekosystemtjänster

Som Sveriges största skogsägare bär Sveaskog ett särskilt ansvar att vara föregångare inom arbetet med biologisk mångfald och ekosystemtjänster. Den kommande tioårsperioden kommer det arbetet att fokusera på bevarande och skapande av livsmiljöer, bland annat skötsel av avsatta områden och återskapande av lövskog och bete. Sveaskog kommer dessutom att särskilt följa utvecklingen för några av de arter som påverkas av skogsbruket. Den övergripande målsättningen är att fortsätta stärka den biologiska mångfalden både i naturvårdsområden och i produktionslandskapet.

Indikator	Utfall helår 2024	Utfall helår 2023	Mål helår 2024	Mål helår 2028
Naturvårdande skötsel (utförd areal, ha)	1 529	1 020	1 560	N/A
Varav naturvårdsbränning (utförd areal, ha)	109	91	165	N/A
Återställda våtmarker (antal objekt)	51	46	33	N/A

Det strategiska målet kopplat till biologisk mångfald och ekosystemtjänster kommer att tas fram till 2025 års uppföljning. När det gäller arealen livsmiljöer kommer samtliga tre ovanstående indikatorer att ingå som viktiga åtgärder för att skapa och restaurera nya livsmiljöer. Därför har dessa indikatorer avrapporterats under 2024. Arealen för naturvårdande skötsel blev 500 hektar mer år 2024 jämfört med 2023. Detta är

mycket glädjande eftersom Sveaskogs målsättning de senaste åren varit att öka arealen naturvårdande skötsel och hamna någonstans runt 1 500 till 2 000 hektar per år. Även arealen naturvårdsbränning har ökat under 2024 jämfört med föregående år. Antalet återställda våtmarker överstiger såväl antalet under 2023 som målet för 2024.

Se sida 23 för definitioner

Ökad hållbar avkastning

Sveaskog vill vara en föregångare inom värdeskapande i skog och mark. Det innebär att bolaget behöver ha en stark avkastning över tid samtidigt som värdet på skogen ökar. Sättet att nå dit är att fokusera på effektiv produktion, fokus på nya affärer inom mark, energi och skogsråvara samt att hela tiden säkerställa att dagens avkastning inte sker på bekostnad av framtidens skog och skogsbruk.

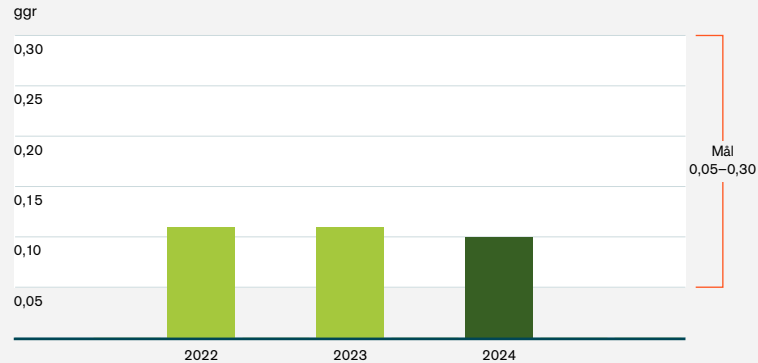
Indikator	Utfall helår 2024	Utfall helår 2023	Mål helår 2024	Mål helår 2028
Omsättning övriga markaffärer R12, MSEK	315	313	294	345
Avkastning på justerat operativt kapital R12, %	4,4	3,3	2,5	2,5

Resultatutveckling och finansiella nyckeltal beskrivs utförligare på föregående sidor. Indikatorn "Omsättning övriga markaffärer" är vald då den fångar tillväxt av nya affärer inom mark och förnybar energi. Omsättningen från övriga markaffärer för rullande 12 månader uppgick till 315 MSEK vilket är högre än målet för helåret. Det högre utfallet förklaras av engångs-

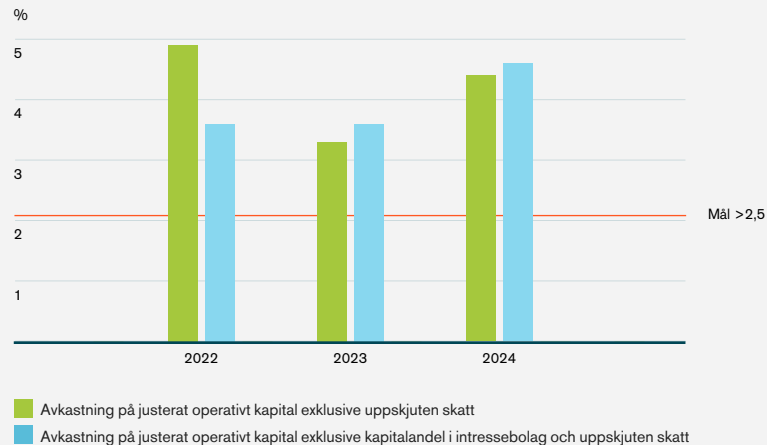
intäkter kopplat till kraftledningsbyggnation. Sveaskog har under sommaren tecknat samarbetsavtal med två bolag för solenergiproduktion i södra Sverige. Projekteringen pågår och gäller anläggningar i elområdena SE3 och SE4 – de områden som i dag har störst elunderskott. Den sammanlagda effekten som planeras inom ramen för avtalen är två gigawatt.

Sveaskogs ekonomiska mål

NETTOSKULDSÄTTNINGSGRAD



AVKASTNING PÅ JUSTERAT OPERATIVT KAPITAL, RULLANDE



Utdelning

Ordinarie utdelning ska uppgå till mellan 70 och 100 procent av koncernens resultat efter skatt exklusive ej kassaflydespåverkande värdeförändring av växande skog samt resultatandel från intresseföretag. Därtill 100 procent av de utdelningar som bolaget erhållit föregående år från intresseföretagen.

	2024	2025
Utdelning, MSEK	1207	1 203 ¹⁾
Procent av utdelningsbasen, %	100	100

¹⁾ Styrelsens förslag till årsstämman

Om Sveaskog

Sveaskog är Sveriges största skogsägare och ägs av svenska staten. Bolaget äger 14 procent av Sveriges skogar, är verksamma i 170 kommuner och har cirka 800 medarbetare runt om i landet. Sveaskogs kärnverksamhet är att förvalta och bruka skogen samt leverera timmer, massaved, flis, biobränsle, skogsplantor och skogliga tjänster. Sveaskog kompletterar utbudet från egen skog med inköp från andra skogsägare, byten och import. Kunderna finns huvudsakligen inom den svenska skogsindustrin, som exporterar över hela världen. Dessutom gör Sveaskog mark- och alternativa energiaffärer och utvecklar skogen som en plats för fiske, jakt och andra naturupplevelser. Sveaskog vill vara ledande i utvecklingen av ett hållbart skogsbruk. Det innefattar leveranser av förnybar råvara till våra kunder, liksom att bidra till såväl Agenda 2030 som nationella miljö- och klimatmål. Sveaskog förvaltar skogen med ambitionen att utveckla ekonomiska, ekologiska och sociala värden. Bolagets skogar är certifierade enligt både FSC- och PEFC-standard och vi kräver FSC Controlled Wood Chain of Custody för allt virke som vi köper in från andra skogsägare. Därmed kan Sveaskog säkerställa att alla våra virkesleveranser är ansvarsfullt producerade.

Vision

Världsledande på hållbart värdeskapande i skogen

Affärsidé

Långsiktig förvaltning och avkastning från skog och mark

Strategiska mål

- Ökad skogstillväxt
- Ökad klimatnytta
- Utveckling av biologisk mångfald och ekosystemtjänster
- Ökad hållbar avkastning

Sveaskogkoncernen

Resultaträkning i sammandrag

MSEK	3 mån, okt–dec		12 månader	
	2024	2023	2024	2023
Nettoomsättning (Not 1)	2 191	1 990	8 304	7 863
Övriga rörelseintäkter (Not 1)	33	16	104	93
Råvaror och förnödenheter	-748	-680	-2 803	-2 678
Förändring av lager	128	78	247	149
Övriga externa kostnader	-747	-992	-2 854	-3 186
Personalkostnader	-234	-173	-759	-651
Avskrivningar	-47	-40	-179	-161
Operativt rörelseresultat	576	199	2 060	1 429
Realisationsvinster fastighetsförsäljning	9	5	6	30
Resultatandel i intresseföretag	15	-81	-46	-60
Rörelseresultat före värdeförändring biologiska tillgångar	600	123	2 020	1 399
Värdeförändring biologiska tillgångar (Not 2)	7 781	3 436	7 942	3 376
Rörelseresultat	8 381	3 559	9 962	4 775
Finansiella poster	-69	-60	-180	-226
Resultat före skatt	8 312	3 499	9 782	4 549
Skatt	-1 698	-722	-2 013	-933
Resultat kvarvarande verksamhet	6 614	2 777	7 769	3 616
Resultat från verksamhet som innehas för försäljning/utdelas	-21 ¹⁾	-27 ²⁾	-58 ¹⁾	-54 ²⁾
Periodens/årets resultat	6 593	2 750	7 711	3 562
Resultat/aktie, SEK före och efter utspädning	55,68	23,23	65,13	30,08
– räknat på genomsnittligt antal aktier, milj	118,4	118,4	118,4	118,4

¹⁾ Avser försäljning av Hjälmare Kanal som planeras att slutföras i början av 2025.

²⁾ Avser det koncernmässiga värdet av Ersättningsmark i Sverige 2 AB som delades ut till ägaren i december 2023 enligt beslut av riksdagen.

Rapport över totalresultatet

MSEK	3 mån, okt–dec		12 månader	
	2024	2023	2024	2023
Periodens/årets resultat	6 593	2 750	7 711	3 562
Övrigt totalresultat				
<i>Komponenter som inte kommer att återföras över resultaträkningen</i>				
Värdeförändring marktillgångar (Not 2)	11 645	7 878	11 332	7 840
Skatt på värdeförändring marktillgångar	-2 399	-1 600	-2 354	-1 609
Aktuariella vinster/förluster avseende pensioner	-43	-14	-44	-14
Skatt på aktuariella vinster/förluster	9	3	9	3
<i>Komponenter som kan komma att återföras över resultaträkningen</i>				
Omräkningsdifferenser	1	-3	2	-1
Övrigt totalresultat från intresseföretag	0	51	-22	-5
Skatt på övrigt totalresultat från intresseföretag	0	-11	6	1
Årets förändring i verkligt värde på kassaflödessäkringar	5	-16	-5	-22
Förändringar i verkligt värde på kassaflödessäkringar överförda till årets resultat	0	-6	0	-6
Skatt hänförlig till kassaflödessäkringar	-1	5	1	6
Summa övrigt totalresultat för perioden/året för kvarvarande verksamheter, netto efter skatt	9 217	6 287	8 925	6 193
Värdeförändring marktillgångar som innehas för försäljning/utdelas (Not 2)	-34	-1	-34	18
Skatt på värdeförändring marktillgångar som innehas för försäljning/utdelas	7	-15	7	-19
Övrigt totalresultat från verksamhet som har utdelats	-27	-16	-27	-1
SUMMA TOTALRESULTAT FÖR PERIODEN/ÅRET	15 783	9 021	16 609	9 754

Sveaskogskoncernen

Kommentarer resultaträkning

1 oktober – 31 december 2024

Nettoomsättning Nettoomsättningen ökade med 10 procent till 2 191 MSEK (1 990). Priserna på skogsråvara ökade med i genomsnitt 13 procent medan de totala leveransvolymerna minskade med 4 procent. Övrig omsättning ökade med 1 procent och är främst hänförlig till upplåtelse, plantor och övrig försäljning.

Försäljningen av skogsråvara uppgick till 2 071 tusen kubikmeter (m³fub) (2 187).

Resultat Det operativa rörelseresultatet ökade med 189 procent och uppgick till 576 MSEK (199). Resultatförbättringen förklaras främst av högre virkespriser samt lägre kostnader för avverkning.

Realisationsvinster från försäljning av fastigheter uppgick till 9 MSEK (5). Resultatandelen i intresseföretag uppgick till 15 MSEK (–81). Förändring av redovisat värde för biologiska tillgångar uppgick netto till 7 781 MSEK (3 436) i huvudsak beroende på förändrade värderingsantaganden. Efter värdeförändring biologisk tillgång uppgick rörelseresultatet till 8 381 MSEK (3 559). Finansiella poster i kvartalet uppgick netto till –69 MSEK (–60). Resultatet före skatt uppgick till 8 312 MSEK (3 499). Skatten uppgick till –1 698 MSEK (–722). Kvartalets resultat för kvarvarande verksamhet ökade till 6 614 MSEK (2 777) och periodens resultat efter verksamhet som innehas för försäljning /utdelas ökade till 6 593 MSEK (2 750).

1 januari – 31 december 2024

Nettoomsättning Nettoomsättningen ökade med 6 procent till 8 304 MSEK (7 863). Priserna på skogsråvara ökade med i genomsnitt 12 procent medan de totala leveransvolymerna minskade med 6 procent. Övrig omsättning var oförändrad.

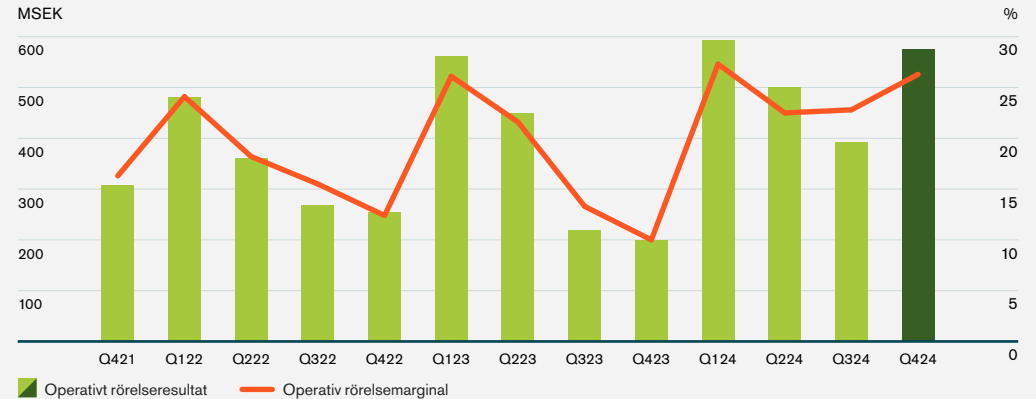
Försäljningen av skogsråvara uppgick till 8 230 tusen kubikmeter (m³fub) (8 930).

Resultat Det operativa rörelseresultatet ökade med 37 procent och uppgick till 2 060 MSEK (1 429).

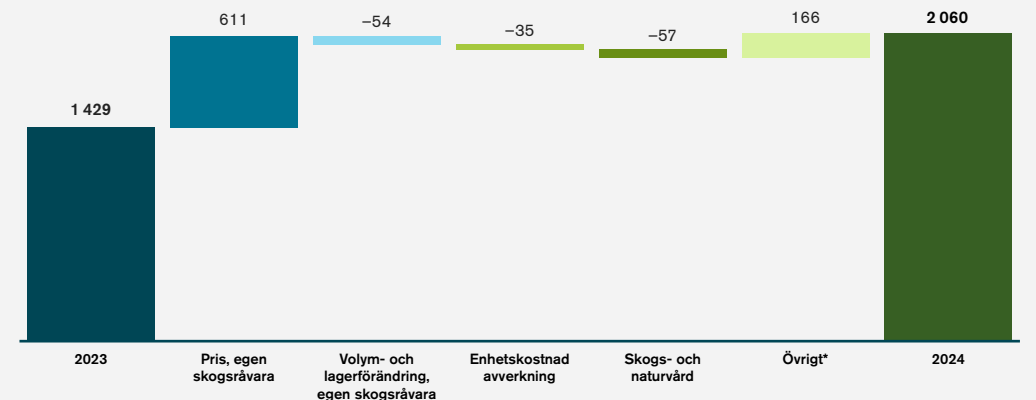
Högre virkespriser har mötts av lägre volym från egen skog samt ökade kostnader för avverkning och skogs- och naturvård.

Realisationsresultat från försäljning av fastigheter uppgick till 6 MSEK (30). Resultatandelen i intresseföretag uppgick till –46 MSEK (–60). Förändring av redovisat värde för biologiska tillgångar uppgick netto till 7 942 MSEK (3 376) i huvudsak beroende på förändrade värderingsantaganden. Efter värdeförändringar biologiska tillgångar uppgick rörelseresultatet till 9 962 MSEK (4 775). Finansiella poster under perioden uppgick netto till –180 MSEK (–226). Resultatet före skatt uppgick till 9 782 MSEK (4 549). Skatten uppgick till –2 013 MSEK (–933). Årets resultat för kvarvarande verksamhet ökade till 7 769 MSEK (3 616) och årets resultat efter verksamhet som innehas för försäljning /utdelas ökade till 7 711 MSEK (3 562).

OPERATIVT RÖRELSERESULTAT



FÖRÄNDRING I OPERATIVT RÖRELSERESULTAT JANUARI–DECEMBER, MSEK



* I posten övrigt ingår upplösning av den skadereserv på 28 MSEK som bokades upp Q3 2023 och som har lösts upp Q3 2024.

Sveaskogkoncernen

Balansräkning i sammandrag

MSEK	31 dec 2024	31 dec 2023
Tillgångar (Not 3)		
Anläggningstillgångar		
Immateriella tillgångar	152	149
Skogstillgångar (Not 2, 3)	119 689	100 221
– varav marktillgångar	60 869	49 548
– varav biologiska tillgångar	58 820	50 673
Övriga materiella anläggningstillgångar	802	704
Nyttjanderättstillgångar	172	167
Finansiella anläggningstillgångar, ej räntebärande	437	1 363
Långfristiga räntebärande fordringar	143	72
Summa anläggningstillgångar	121 395	102 676
Omsättningstillgångar		
Lager	759	693
Skattefordringar	96	82
Kundfordringar	1 579	1 581
Övriga fordringar	511	389
Likvida medel	897	538
Tillgångar som innehas för försäljning/utdelas ¹⁾	848	–
Summa omsättningstillgångar	4 690	3 283
SUMMA TILLGÅNGAR	126 085	105 959

¹⁾ 2024: Med tillgång som innehas för försäljning avses Hjälmare Kanal 1 MSEK/ Setra Group 847 MSEK.

²⁾ 2024: Med skulder som innehas för försäljning avses Hjälmare Kanal 1 MSEK/ Setra Group 0 MSEK.

Förändringar i eget kapital i sammandrag

MSEK	Helår 2024	Helår 2023
Ingående eget kapital 1 januari	73 808	66 192
Summa totalresultat	16 609	9 754
Beslutad utdelning enligt beslut på ordinarie årsstämma	–1 207	–2 138
UTGÅENDE EGET KAPITAL VID ÅRETS SLUT	89 210	73 808

MSEK	31 dec 2024	31 dec 2023
Eget kapital och skulder		
Eget kapital	89 210	73 808
Långfristiga skulder (Not 3)		
Räntebärande skulder och avsättningar	6 605	5 848
Leasingskulder, långfristiga	133	128
Övriga skulder och avsättningar	25 573	21 679
Summa långfristiga skulder	32 311	27 655
Kortfristiga skulder (Not 3)		
Räntebärande skulder och avsättningar	2 842	2 841
Leasingskulder, kortfristiga	44	46
Skatteskulder	265	110
Leverantörsskulder	1 050	1 090
Övriga skulder och avsättningar	362	409
Skulder hänförliga till tillgångar som innehas för försäljning/utdelas ²⁾	1	–
Summa kortfristiga skulder	4 564	4 496
Summa skulder	36 875	32 151
SUMMA EGET KAPITAL OCH SKULDER	126 085	105 959

Sveaskogkoncernen

Kassaflödesanalys i sammandrag

MSEK	Helår 2024	Helår 2023
Den löpande verksamheten		
Rörelseresultat	9 962	4 775
Ej kassaflödespåverkande poster m m	-7 933	-3 197
Erhållna räntor m m	39	39
Erlagda räntor	-297	-255
Betald skatt	-196	-262
Kassaflöde från den löpande verksamheten före förändring av rörelsekapital	1 575	1 100
Rörelsekapitalförändring	-236	-113
Kassaflöde från den löpande verksamheten	1 339	987
Investeringsverksamheten		
Investering i anläggningstillgångar	-563	-634
Investering i aktier och andelar	-10	-7
Utdelning från intresseföretag	15	266
Försäljning av anläggningstillgångar	117	117
Försäljning av aktier och andelar	91	0
Ökning av räntebärande fordringar	-71	-57
Kassaflöde från investeringsverksamheten	-421	-315
Finansieringsverksamheten		
Utbetald utdelning ¹⁾	-1 207	-1 481
Upptagna lån	6 700	6 800
Amortering av lån	-6 052	-6 252
Kassaflöde från finansieringsverksamheten	-559	-933
ÅRETS KASSAFLÖDE	359	-261
Likvida medel vid årets början	538	799
Likvida medel vid årets slut	897	538

¹⁾ 2023: Kontant utdelning 1 150 MSEK samt likvida medel i Ersättningsmark i Sverige 2 AB 331 MSEK.

Kommentarer balansräkning och kassaflöde

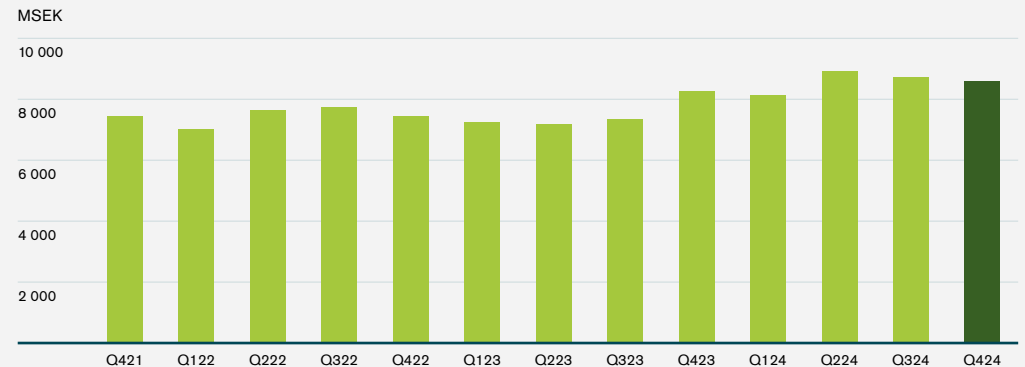
Kassaflödet från den löpande verksamheten under perioden uppgick till 1 339 MSEK (987). Ökningen är främst hänförlig till ett högre rörelseresultat. Investeringarna i anläggningstillgångar, främst skogsfastigheter och skogsmaskiner, uppgick till 563 MSEK (634) och investeringar i aktier uppgick till 10 MSEK (7). Försäljningar av anläggningstillgångar, främst skogsfastigheter, uppgick till 117 MSEK (117). Aktieutdelning från intresseföretag har erhållits med 15 MSEK (266), försäljning av aktier har erhållits med 91 MSEK (0) och räntebärande fordringar har ökat med 71 MSEK (57). Kontant utdelning till ägaren har lämnats med 1 207 MSEK (1 150). Sveaskogs räntebärande nettoskuld uppgick per 31 december till

8 584 MSEK (8 253). Låneportföljen bestod vid periodens utgång till största del av lån emitterade under Sveaskogs MTN-program samt svenska certifikatsprogram. Lånevolymen under certifikatsprogrammet uppgick till 1 425 MSEK (1 500), vilken har refinansierats löpande. Under MTN-programmet var den utestående volymen per 31 december 6 950 MSEK (6 190), varav gröna obligationer stod för 6 550 MSEK (5 550). Den genomsnittliga nettoräntebindningen var under året som lägst cirka 21 månader (24).

Nettoskuldssättningsgraden uppgick till 0,10 (0,11).

Rätetäckningsgraden uppgick till 7,0 (5,3) och bruttolånekostnaden har varit 3,38 procent (2,95).

RÄNTEBÄRANDE NETTOSKULD



Moderbolaget

Resultaträkning i sammandrag

MSEK	3 mån, okt–dec		12 månader	
	2024	2023	2024	2023
Rörelsens intäkter	50	10	83	44
Rörelsens kostnader	0	0	-3	-2
Rörelseresultat	50	10	80	42
Finansiella poster	-200	-113	-523	-386
Resultat före bokslutsdispositioner och skatt	-150	-103	-443	-344
Koncernbidrag	930	863	930	863
Avsättning till obeskattad reserv	-179	-160	-179	-160
Resultat före skatt	601	600	308	359
Skatt	-171	-149	-111	-99
PERIODENS/ÅRETS RESULTAT	430	451	197	260

Balansräkning i sammandrag

MSEK	31 dec 2024	31 dec 2023
Tillgångar		
Anläggningstillgångar		
Materiella anläggningstillgångar	34	36
Summa materiella anläggningstillgångar	34	36
Finansiella anläggningstillgångar		
Andelar i koncernföretag	24 934	24 934
Fordringar hos koncernföretag, räntebärande	400	400
Summa finansiella anläggningstillgångar	25 334	25 334
Summa anläggningstillgångar	25 368	25 370
Omsättningstillgångar		
Kortfristiga fordringar m m, ej räntebärande	148	50
Fordringar hos koncernföretag, ej räntebärande	930	866
Fordringar hos koncernföretag, räntebärande	834	101
Likvida medel	0	0
Summa omsättningstillgångar	1 912	1 017
SUMMA TILLGÅNGAR	27 280	26 387
Eget kapital och skulder		
Eget kapital	13 130	14 140
Obeskattade reserver	647	468
Långfristiga skulder		
Räntebärande långfristiga skulder	6 344	5 643
Summa långfristiga skulder	6 344	5 643
Kortfristiga skulder		
Skulder till koncernföretag, räntebärande	3 949	3 133
Övriga skulder, räntebärande	2 811	2 815
Skulder till koncernföretag, ej räntebärande	100	2
Övriga skulder och avsättningar, ej räntebärande	299	186
Summa kortfristiga skulder	7 159	6 136
SUMMA EGET KAPITAL OCH SKULDER	27 280	26 387

Moderbolaget

Förändringar i eget kapital i sammandrag

MSEK	Helår 2024	Helår 2023
Ingående eget kapital 1 januari	14 140	15 391
Utdelning enligt beslut på ordinarie årsstämma	-1 207	-1 150
Utdelning enligt beslut på extra årsstämma	-	-361
Årets resultat	197	260
UTGÅENDE EGET KAPITAL VID ÅRETS SLUT	13 130	14 140

Kassaflödesanalys i sammandrag

MSEK	Helår 2024	Helår 2023
Kassaflöde från den löpande verksamheten	-1 312	-364
Kassaflöde från investeringsverksamheten	143	-7
Kassaflöde från finansieringsverksamheten	1 169	371
ÅRETS KASSAFLÖDE	0	0
Likvida medel vid årets början	0	0
Likvida medel vid årets slut	0	0

Sveaskogkoncernen och intresseföretag



OMSÄTTNING JAN–DEC 2024, MSEK

8 304

RÖRELSERESULTAT JAN–DEC 2024, MSEK

9 962

Moderbolaget

Sveaskog AB (publ.), som ägs av svenska staten till 100 procent, äger och förvaltar skogsfastigheter och aktier i dotterföretag samt svarar för koncerngemensam finansiering. För Sveaskog AB (publ.) uppgick rörelsens intäkter för perioden januari–december till 83 MSEK (44), varav reavinster vid försäljning av

skogsmark svarade för 39 MSEK (3). Resultatet efter finansiella poster uppgick till –443 MSEK (–344). Moderbolagets kostnader består huvudsakligen av räntekostnader. Företaget har inga anställda. Den operativa verksamheten bedrivs i huvudsak i dotterbolaget Sveaskog Förvaltnings AB.

SVEASKOGS RESULTATANDEL FRÅN INTRESSEFÖRETAG
KVARTAL 4 2024, MSEK

15

- Setra Group, 15¹⁾
- SunPine, –4
- ShoreLink, 4

SVEASKOGS RESULTATANDEL FRÅN INTRESSEFÖRETAG
HELÅR 2024, MSEK

–46

- Setra Group, –55¹⁾
- SunPine, –1
- ShoreLink, 10



Sveaskogs ägarandel
50 procent av aktierna

Setra Group AB

Sveaskog äger 50 procent av aktierna i träindustriföretaget Setra Group AB. Till och med november 2024 klassificerades innehavet som ett intresseföretag och i koncernens resultaträkning redovisades andelen av intresseföretagets resultat. I december 2024 presenterades en avsiktsförklaring om att sälja aktierna, varför innehavet från och med december 2024 har klassificerats som en tillgång som innehas för försäljning. Nettoomsättningen för perioden januari–december uppgick till 5 182 MSEK (5 262). Rörelseresultatet uppgick till –215 MSEK (–237). Sveaskogs resultatandel i företaget justerat för internvinster ökade med 42 MSEK till –55 MSEK (–97). Sveaskogs andel i Setras övriga totalresultat uppgick till –30 MSEK (–4).



Sveaskogs ägarandel
25,1 procent av aktierna

SunPine AB

Sveaskog äger 25,1 procent av aktierna i bioraffinaderiet SunPine AB. I koncernens resultaträkning redovisas andelen av intresseföretagets resultat. Nettoomsättningen för perioden januari–december uppgick till 2 693 MSEK (3 974). Rörelseresultatet uppgick till –14 MSEK (157). Sveaskogs resultatandel i företaget minskade med –1 MSEK (33).



Sveaskogs ägarandel
24,1 procent av aktierna

ShoreLink AB

Sveaskog äger 24,1 procent av aktierna i logistik- och transportföretaget ShoreLink AB. I koncernens resultaträkning för januari–december 2024 redovisas andelen av intresseföretagets resultat för perioden december 2023 – november 2024 och siffrorna föregående år omfattar perioden december 2022 – november i 2023. Nettoomsättningen för denna period uppgick till 389 MSEK (329) och rörelseresultatet för samma period uppgick till 49 MSEK (15). Sveaskogs resultatandel i företaget uppgick till 10 MSEK (5).

Intressebolag	Omsättning	Rörelseresultat	Resultatandel inkl. ev internvinst	Resultatandel i övrigt totalresultat	Avser period
Setra Group	5 182	–215	–55 ¹⁾	–30 ¹⁾	Jan–nov 2024
SunPine AB	2 693	–14	–1	N/A	Jan–dec 2024
ShoreLink AB	389	49	10	N/A	Dec 2023 – nov 2024

¹⁾ Sveaskogs innehav i Setra Group har klassificerats som tillgång som innehas till försäljning i december 2024. Resultatandel om –55 MSEK har bokförts till och med november 2024.

Noter

Redovisningsprinciper

Bokslutskommunikén har för koncernen upprättats i enlighet med IAS 34 Delårsrapportering och årsredovisningslagen. Upplysningar enligt IAS 34 Delårsrapportering lämnas såväl i noter som på annan plats i delårsrapporten. För moderbolaget har delårsrapporten upprättats i enlighet med årsredovisningslagen, vilket är i enlighet med bestämmelserna i RFR 2, Redovisning för juridiska personer. Moderbolagets och koncernens redovisningsprinciper och beräkningsprinciper för rapporten är oförändrade jämfört med senast avgiven årsredovisning. Nya eller reviderade IFRS Redovisningsstandarder samt tolkningsuttalanden från IFRIC har inte haft någon effekt på koncernens eller moderbolagets resultat och ställning.

Belopp anges i MSEK om inte annat anges. Siffror inom parentes avser motsvarande period föregående år.

Skogstillgångar

Redovisningsprinciper för skogstillgångar beskrivs utförligt i Sveaskogs årsredovisning 2023, not 14 sidan 93–95. För perioden januari–december 2024, se not 2 i denna delårsrapport.

NOT 1 | Intäkter från kontrakt med kunder

MSEK	Helår 2024	Helår 2023
Sågtimmer	3 293	3 189
Massaved och flis	4 058	3 793
Biobränsle	161	147
Skogsplantor	334	326
Övrigt	198	166
Totalt intäkter från kontrakt med kunder	8 044	7 621
Varav IFRS15 i nettoomsättning	8 044	7 618
Leasingintäkter	260	245
Total nettoomsättning	8 304	7 863
Varav IFRS 15 i övriga rörelseintäkter	3	3
Realisationsvinster mm	101	90
Totalt övriga rörelseintäkter	104	93
Tidpunkt för intäktsredovisning		
Varor överförda till kund vid en tidpunkt	7 910	7 508
Varor och tjänster överförda till kund över tid	137	113
Kontraktstillgångar och kontraktsskulder		
Kontraktstillgångar	12	17
Kontraktsskulder	5	0

Sveaskog har ej uppfyllda prestationsåtaganden för försäljningsavtal med längre avtalstid än 12 månader på 10 633 MSEK (2 235). Sveaskog tillämpar det praktiska undantaget att inte upplysa om återstående prestationsåtaganden för avtal som har en ursprunglig löptid på högst ett år enligt IFRS 15. Åtagandena består av avtalade leveranser framåt i tiden, främst avseende massaved men även biobränsle och skogsplantor, där Sveaskog åtagit sig att leverera en viss volym per år. Värdet på förpliktelserna som baseras på aktuella priser har en viss osäkerhet då avtalen består av flera leveransavtal där priset omförhandlas varje år. Av förra årets ej uppfyllda prestationsåtaganden på 2 235 MSEK (3 672) avsåg 1 055 MSEK (1 430) januari–december 2024.

NOT 2 | Värdering skogstillgångar

Sveaskogs totala markinnehav uppgår till 3,89 miljoner hektar, varav 3,02 miljoner hektar är produktiv skogsmark. I värderingen ingår totalt 2,75 miljoner hektar som innehåller ett virkesförråd som är beräknat till 287 miljoner skogskubikmeter. Skillnaden mellan Sveaskogs totala produktiva markinnehav och värderingens markinnehav utgör avdrag för reservat, ekoparker, försöksparker och frivilliga avsättningar. Skogstillgångarna värderas till verkligt värde beräknat på prisstatistik på skogsfastigheter från Ludvig & Co och SVEFA. Prisstatistiken avser de områden där Sveaskog äger skogsmark och delas upp på tio olika prisområden i Sverige. Sveaskog använder sig av ett femårssnitt i värderingen.

Skogstillgångarna delas upp på rotstående skog och marktillgångar. Rotstående skog redovisas som en biologisk tillgång enligt IAS 41 Jord- och skogsbruk. Marktillgångar redovisas som en materiell anläggningstillgång enligt IAS 16 Materiella anläggningstillgångar. För att beräkna det verkliga värdet på den biologiska tillgången – växande skog har det beräknade kassaflödet av framtida intäkter från virkesuttag efter avdrag för avverkningskostnader diskonterats till ett nuvärde. Värdeförändring avseende biologiska tillgångar, beräknat som netto av förändring till följd av skörd och realiserad förändring av verkligt värde, redovisas i resultaträkningen. Redovisat värde på skogsmark beräknas som skillnaden mellan det totala värdet på skogstillgångarna och de biologiska tillgångarna. Detta värde återspeglar framtida intäkter från annat än skörd av nu stående träd, såsom uthyrning för vindkraft, utvinning av bergtäkter, jakt-arenden, koncessionsintäkter och skörd av framtida generationer av träd och redovisas via övrigt totalresultat.

Det redovisade värdet på Sveaskogs skogstillgångar per den 31 december 2024 har beräknats till 1 19 689 MSEK (100 221), varav 58 820 MSEK (50 673) utgör det verkliga värdet på den växande skogen och 60 869 MSEK (49 548) utgör det verkliga värdet för mark. Förändringen i balansräkningen sedan föregående årsskifte uppgår till 19 468 MSEK (11 359) och framgår av tabell på nästa sida. De parametrar som ingår i modellen för beräkning av det verkliga värdet uppdateras årsvis.

Noter

Väsentliga bedömningar och uppskattningar

En produktionscykel för biologiska tillgångar bedöms av Sveaskog uppgå till i genomsnitt mellan 70 till 100 år och är indelade i Sveaskogs fem regioner. Kassaflödena beräknas utifrån avverkningsvolymen enligt Sveaskogs aktuella avverkningsplan samt bedömning om framtida pris- och kostnadsutveckling. Priserna utgår från ett rullande femårsnitt (år 2020–2024). Beträffande kostnadsutvecklingen tillämpas aktuell normalkostnad (se modellantaganden till höger). Inflationsantagandena i modellen bygger på en bedömd framtida utveckling under värderingsperioden. Kassaflödena före skatt diskonteras med en ränta om 4,5 procent (4,5). Sveaskogs styrelse bedömer att denna ränta motsvarar den långsiktiga kapitalkostnaden för en investering i skogstillgångar och som inte påverkas av kortfristiga variationer i marknadsräntor. Enligt gällande avverkningsberäkningar, som är från 2022 och baseras på en skoglig optimeringsmodell, kommer avverkningen att uppgå till ca 5,1 miljoner m³fub per år (5,1). Denna nivå bedöms öka stadigt till år 2033, för att därefter ligga på nivån cirka 6,7 miljoner m³fub (6,8) till år 2037. Därefter bedöms nivån minska något till cirka 6,3 miljoner m³fub (6,3). År 2024 såldes cirka 48 procent (50) av volymen, egen skog, som timmer som säljs till sågverk och 47 procent (45) utgörs av massaved som säljs till massa- och pappersindustrin. Övrig volym utgörs av till exempel biobränsle i form av grenar och toppar (GROT) som primärt används som bränsleved. Denna volym ingår inte i värderingen.

SAMMANFATTNING MODELLANTAGANDEN – BIOLOGISKA TILLGÅNGAR OCH SKOGSMARK

	31 dec 2024	31 dec 2023
Totala skogstillgångar		
Värderingspris per skogskubikmeter i SEK	5 års snitt	5 års snitt
Virkesförråd per miljoner skogskubikmeter	Skogligt register per oktober 2024	Skogligt register per oktober 2023
Biologiska tillgången växande skog		
Diskonteringsränta	4,50%	4,50%
Intäkter	5 års snitt	10 års snitt
Prisökning nominellt	2,00% per år	2,00% per år
Kostnader	Normalkostnad ¹⁾	Normalkostnad ¹⁾
Kostnadsökning nominellt	2,00% per år	2,00% per år

¹⁾ Normalkostnad = utfall innevarande år och föregående år samt budget för kommande år.

Känslighetsanalys utifrån väsentliga värderingsparametrar och dess påverkan på Sveaskogs skogstillgångar beskrivs utförligt i Sveaskogs årsredovisning 2023 not 14 sidan 93–95.

TOTALA SKOGSTILLGÅNGAR – BIOLOGISKA TILLGÅNGAR OCH SKOGSMARK

MSEK	Kvarvarande verksamheter	Verksamheter som innehas för försäljning /har utdelats
Verkliga värden		
Ingående värden 1 januari 2023	88 862	627
Förändring under året	11 359	-627
Utgående värden 31 december 2023	100 221	0
Uppskjuten skatt hänförlig till skogstillgångar	20 603	-
Ingående värden 1 januari 2024	100 221	0
Förändring under året	19 468	57
Nedskrivning	-	-57
Utgående värden 31 december 2024	119 689	0
Uppskjuten skatt hänförlig till skogstillgångar	24 615	0

Noter

SKOGSTILLGÅNGAR VARAV BIOLOGISKA TILLGÅNGAR

MSEK	Kvarvarande verksamheter	Verksamheter som innehas för försäljning /har utdelats
Verkliga värden		
Ingående värden 1 januari 2023	47 173	287
Förvärv av biologisk tillgång	275	–
Försäljning av biologisk tillgång	–21	–
Förändringar till följd av avverkning	–850	–
Orealiserad förändring av verkligt värde	4 226	–30
Omföring	–130	130
Utdelning	–	–387
Utgående värden 31 december 2023	50 673	0
Ingående värden 1 januari 2024	50 673	0
Förvärv av biologisk tillgång	30	–
Försäljning av biologisk tillgång	–24	–
Förändringar till följd av avverkning	–1 016	–
Orealiserad förändring av verkligt värde	9 180	–
Omföring	–23	23
Nedskrivning	–	–23
Utgående värden 31 december 2024	58 820	0

SKOGSTILLGÅNGAR VARAV SKOGSMARK

MSEK	Kvarvarande verksamheter	Verksamheter som innehas för försäljning /har utdelats
Verkliga värden		
Ingående värden 1 januari 2023	41 689	339
Förvärv av skogsmark	114	6
Försäljning av skogsmark	–21	–
Orealiserad förändring av verkligt värde	7 766	91
Omföring	–	–436
Utgående värden 31 december 2023	49 548	0
Ingående värden 1 januari 2024	49 548	0
Förvärv av skogsmark	51	–
Försäljning av skogsmark	–26	–
Orealiserad förändring av verkligt värde	11 330	–
Omföring	–34	34
Nedskrivning	–	–34
Utgående värden 31 december 2024	60 869	0

Noter

NOT 3 | Verkligt värde

Följande tabell visar verkligt värde för koncernens finansiella tillgångar, skulder och derivat. Tillgångar och derivat värderas till verkligt värde i balansräkningen medan kort- och långfristiga skulder värderas till upplupet anskaffningsvärde i balansräkningen.

MSEK	Nivå 1		Nivå 2	
	31 dec 2024	31 dec 2023	31 dec 2024	31 dec 2023
Tillgångar				
Räntebärande långfristiga fordringar	143	72	–	–
Derivatinstrument		–	13	28
Summa tillgångar	143	72	13	28
Skulder				
Långfristiga skulder		–	6 531	5 704
Kortfristiga skulder		–	2 837	2 813
Derivatinstrument		–	1	3
Summa skulder	0	0	9 369	8 520

Värderingstekniker använda för att beräkna verkliga värden i Nivå 1

För de finansiella instrument där det finns marknadsnoteringar används aktuella kurser för värdering till verkligt värde.

Värderingstekniker använda för att beräkna verkliga värden i Nivå 2

Kortfristiga skulder (klassning vid anskaffningstillfället) värderas till bokfört värde inklusive upplupen ränta, vilket bedöms vara en god approximation av det verkliga värdet. Verkliga värdet för långfristiga skulder (klassning vid anskaffningstillfället) fastställs med hjälp av värderingsmodeller som till exempel diskontering av framtida kassaflöden till noterade marknadsräntor för respektive löptid. Derivat i nivå 2 består av ränteswapar som redovisas till marknadsvärde eller som säkringsredovisning. Värderingen till verkligt värde av ränteswapar baseras på swapräntor framtagna från ett finansinformationssystem och som omvandlas till en nollkuponkurva vid värderingen.

Emissioner (Finans/ Koncern)

Under januari–december 2024 har Sveaskog emitterat 4 600 MSEK (4 450) under företagscertifikatprogrammet samt 2 100 MSEK (2 250) under MTN-programmet.

Övrig information

Överlåtelse

Hjälmare Kanal AB förväntas överlätas till AB Göta Kanalbolag i början av 2025.

En avsiktsförklaring (Letter of Intent) har tecknats som innebär att Sveaskog planerar att sälja sitt innehav i Setra Group AB till Mellanskog under första kvartalet 2025.

Risker och osäkerhetsfaktorer

För en beskrivning av risker, osäkerhetsfaktorer samt riskhantering hänvisas till Sveaskogs årsredovisning för 2023, sidorna 45–52. Inga andra väsentliga förändringar, utöver vad som framgår av denna bokslutsrapport, har skett sedan årsredovisningens avgivande.

Väsentliga händelser efter balansdagen

Inga väsentliga händelser har inträffat efter balansdagen.

Transaktioner med närstående

Under året har en kontantutdelning på 1 207 MSEK lämnats till ägaren. Sveaskog har också erhållit 15 MSEK (266) från intresseföretagen. Utöver detta har inga väsentliga förändringar skett i relationer eller transaktioner med närstående jämfört med det som beskrivits i årsredovisningen för 2023.

Utdelning

Enligt Sveaskogs ekonomiska mål ska ordinarie utdelning långsiktigt motsvara 70–100 procent av resultatet efter skatt exklusive ej kassaflödespåverkande värdeförändringar av biologiska tillgången växande skog samt resultatandel från intressebolag. Därtill 100 procent av de utdelningar som bolaget erhållit föregående år från intresseföretagen. Utdelningen görs under förutsättning att kapitalstrukturmålet efter utdelning hamnar inom målintervallet samt med beaktande av koncernens strategi och investeringsbehov. Styrelsens förslag till årsstämman om utdelning för 2024 är ett belopp om 1 203 MSEK.

Årsstämma

Årsstämman hålls i Stockholm den 23 april 2025. Årsredovisningen publiceras på www.sveaskog.se senast den 17 mars 2025 och kan laddas ned via Sveaskogs hemsida.

Styrelsen och verkställande direktören försäkrar att delårsrapporten ger en rättvisande översikt av moderbolagets och koncernens verksamhet, ställning och resultat samt beskriver de osäkerhetsfaktorer som moderbolaget och koncernen står inför.

Stockholm den 29 januari 2025
Sveaskog AB (publ.) (556558-0031)

Kerstin Lindberg Göransson
Styrelseordförande

Cecilia Ardström
Styrelseledamot

Marie Berglund
Styrelseledamot

Uno Brinnen
Styrelseledamot

Elisabet Salander Björklund
Styrelseledamot

Timo van't Hoff
Styrelseledamot

Måns Nilsson
Styrelseledamot

Stefan Öhlén
Styrelseledamot

Kenneth Andersson
Arbetsagarrepresentant

Sara Östh
Arbetsagarrepresentant

Erik Brandsma
Verkställande direktör och koncernchef

Kvartalsöversikt för Sveaskogkoncernen

Resultaträkningar, MSEK

Kvartalsöversikt	2024 Q4	2024 Q3	2024 Q2	2024 Q1	2023 Q4	2023 Q3	2023 Q2	2023 Q1
Nettoomsättning	2 191	1 718	2 224	2 170	1 990	1 647	2 075	2 151
Övriga rörelseintäkter	33	15	14	43	16	23	19	35
Rörelsens kostnader	-1 601	-1 295	-1 695	-1 578	-1 767	-1 410	-1 604	-1 585
Avskrivningar och nedskrivningar	-47	-46	-43	-42	-40	-41	-41	-39
Operativt rörelseresultat	576	392	500	593	199	219	449	562
Realisationsvinster fastighetsförsäljning	9	3	-2	-4	5	2	21	2
Resultatandel i intresseföretag	15	-29	5	-37	-81	13	14	-6
Rörelseresultat före värdeförändring biologiska tillgångar	600	366	503	552	123	234	484	558
Värdeförändring biologiska tillgångar	7 781	-39	168	31	3 436	-86	-279	305
Rörelseresultat	8 381	327	671	583	3 559	148	205	863
Finansnetto	-69	-71	29	-68	-60	-63	-56	-47
Resultat före skatt	8 312	256	700	515	3 499	85	149	816
Skatt	-1 698	-26	-176	-113	-722	-13	-27	-169
Resultat kvarvarande verksamhet	6 614	230	524	402	2 777	72	122	647
Resultat från verksamhet som innehas för försäljning/utdelas	-21	-37	-	-	-27	-28	1	
Resultat	6 593	193	524	402	2 750	44	123	647

Balansräkningar, MSEK

Kvartalsöversikt	2024 Q4	2024 Q3	2024 Q2	2024 Q1	2023 Q4	2023 Q3	2023 Q2	2023 Q1
Anläggningstillgångar, ej räntebärande	121 252	102 640	102 871	102 638	102 604	91 390	91 358	91 668
Långfristiga fordringar, räntebärande	143	111	89	78	72	64	51	30
Lager	759	690	620	769	693	656	596	716
Kortfristiga fordringar, ej räntebärande	2 186	2 256	2 505	2 474	2 052	2 226	2 010	2 032
Likvida medel och räntebärande fordringar	897	502	592	689	538	1 024	1 189	1 072
Tillgångar som innehas för försäljning/utdelas	848	20	-	-	-	619	653	651
Summa tillgångar	126 085	106 219	106 677	106 648	105 959	95 979	95 857	96 169
Eget kapital	89 210	73 426	73 456	74 174	73 808	65 775	66 366	66 820
Räntefria skulder	27 427	23 527	23 629	23 591	23 288	21 670	20 941	20 887
Räntebärande skulder	9 447	9 166	9 592	8 883	8 863	8 412	8 418	8 333
Skulder för tillgångar som innehas för att avvecklas/utdelas	1	100	-	-	-	122	132	129
Summa eget kapital och skulder	126 085	106 219	106 677	106 648	105 959	95 979	95 857	96 169

Nyckeltal

Finansiella nyckeltal	2024 Q4	2024 Q3	2024 Q2	2024 Q1	2023 Q4	2023 Q3	2023 Q2	2023 Q1
Nettoskuldssättningsgrad, ggr	0,10	0,12	0,12	0,11	0,11	0,11	0,11	0,11
Justerat operativt kapital (exkl. uppskj. skatt), MSEK ¹⁾	49 094	42 724	42 699	42 443	42 179	39 280	39 813	40 385
Avkastning på justerat operativt kapital, % ²⁾	4,4	3,8	3,4	3,3	3,3	3,8	4,1	4,5
Justerat operativt kapital exkl. kapitalandel intressebolag (och uppskj. skatt), MSEK	48 686	41 485	41 428	41 180	40 849	37 908	38 417	38 749
Avkastning på justerat operativt kapital exkl. intressebolag, % ²⁾	4,6	4,2	3,8	3,6	3,6	3,9	4,1	3,8
Soliditet, %	71	69	69	70	70	69	69	69
Avkastning eget kapital, % ²⁾	9,5	5,6	5,3	4,7	5,1	1,7	2,2	3,0
Kapitalomsättningshastighet, operativt kapital, ggr	0,09	0,10	0,11	0,11	0,10	0,11	0,11	0,11
Räntetäckningsgrad, ggr ^{2) 3)}	7,0	5,6	5,2	4,9	5,3	6,4	8,2	11,1
Rörelsemarginal, %	120,0	19,1	30,2	26,8	178,8	9,0	9,9	40,1
Räntebärande nettoskuld, MSEK	8 584	8 730	8 912	8 117	8 253	7 324	7 177	7 231
Genomsnittlig ränta i låneportfölj, %	3,38	3,41	3,48	3,16	2,95	2,67	2,49	2,37
Genomsnittlig räntebindning netto, månader	21	21	23	25	24	24	23	23

Övriga nyckeltal	2024 Q4	2024 Q3	2024 Q2	2024 Q1	2023 Q4	2023 Q3	2023 Q2	2023 Q1
<i>Investeringar, MSEK</i>								
Företagsförvärv och investeringar i aktier	23	34	0	38	106	51	21	3
Övriga investeringar	118	126	171	63	535	75	60	37
<i>Personal</i>								
Antal anställda vid periodens utgång	826	823	816	816	804	780	769	752
Medelantal anställda	850	812	884	877	880	837	861	815

¹⁾ I justerat operativt kapital exkluderas markvärdet och den uppskjutna skatt som belöper på den.

²⁾ Rullande 12 månader.

³⁾ Rörelseresultat före värdeförändring biologiska tillgångar exkl. realisationsvinster fastighetsförsäljning plus finansiella intäkter dividerat med finansiella kostnader.

Alternativa nyckeltal samt definitioner

Bolaget presenterar vissa finansiella mått i delårsrapporten som inte definieras enligt IFRS redovisningsstandarder. Bolaget anser att dessa mått ger värdefull kompletterande information till investerare och bolagets ledning då de möjliggör utvärdering av bolagets prestation. Eftersom inte alla företag beräknar finansiella mått på samma sätt, är dessa inte alltid jämförbara med mått som används av andra företag. Dessa finansiella mått ska därför inte ses som en ersättning för mått som definieras enligt IFRS redovisningsstandarder. I nedanstående tabell presenteras mått som inte definieras enligt IFRS redovisningsstandarder, om inte annat anges.

Avkastning på eget kapital

Definition: Redovisat resultat efter skatt i procent av genomsnittligt eget kapital. Koncernens definition är oförändrad mot tidigare perioder.

Kommentar: Sveaskog anser att nyckeltalet mäter företagets avkastning under året på det kapital ägaren satt in i verksamheten och därmed hur lönsamt företaget är för dess aktieägare.

Avkastning på eget kapital	Helår 2024	Helår 2023
Årets resultat	7 710	3 562
Uppräknat Årets resultat till helårsvärde	7 710	3 562
Eget kapital IB	73 808	66 192
Eget kapital UB	89 210	73 808
Genomsnittligt eget kapital (IB + UB)/2	81 509	70 000
Årets resultat	7 710	3 562
Dividerat med genomsnittligt eget kapital	81 509	70 000
= Avkastning på eget kapital, %	9,5%	5,1%

Avkastning på justerat operativt kapital

Definition: Rörelseresultat före värdeförändring biologiska tillgångar exklusive realisationsvinster fastighetsförsäljning, dividerat med genomsnittligt justerat operativt kapital, exklusive uppskjuten skatt.

Kommentar: Detta är ett av Sveaskogs finansiella mål, målet är att avkastningen skall uppgå till minst 2,5 procent i genomsnitt. Målet speglar avkastningen på Sveaskogs operativa verksamhet utan påverkan av skogsvärdering och tillfälliga fastighetsförsäljningar.

Avkastning på justerat operativt kapital	Helår 2024	Helår 2023
Rörelseresultat före värdeförändring biologiska tillgångar	2 020	1 399
Avgår realisationsvinster fastighetsförsäljning	-6	-30
Delsumma	2 014	1 369
Uppräknad delsumma till helårsvärde	2 014	1 369
Justerat operativt kapital IB	42 179	39 850
Justerat operativt kapital UB	49 094	42 179
Genomsnittligt justerat operativt kapital (IB + UB)/2	45 637	41 015
Delsumma enligt ovan	2 014	1 369
Dividerad med genomsnittligt justerat operativt kapital	45 637	41 015
= Avkastning på justerat operativt kapital, %	4,4%	3,3%

Avkastning på justerat operativt kapital exklusive kapitalandel i intressebolag

Definition: Rörelseresultat före värdeförändring biologiska tillgångar exklusive realisationsvinster fastighetsförsäljning och kapitalandel i intressebolag dividerat med genomsnittligt justerat operativt kapital, exklusive kapitalandel i intressebolag och uppskjuten skatt.

Kommentar: Detta är ett av Sveaskogs finansiella mål, målet är att avkastningen skall uppgå till minst 2,5 procent i genomsnitt. Målet speglar avkastningen på Sveaskogs operativa verksamhet exklusive kapitalandel i intressebolag utan påverkan av skogsvärdering och tillfälliga fastighetsförsäljningar.

Avkastning på justerat operativt kapital exklusive kapitalandel i intressebolag	Helår 2024	Helår 2023
Rörelseresultat före värdeförändring biologiska tillgångar	2 020	1 399
Avgår realisationsvinster fastighetsförsäljning	-6	-30
Avgår kapitalandel i intressebolag	46	60
Delsumma	2 060	1 429
Uppräknat Rörelseresultat till helårsvärde	2 060	1 429
Justerat operativt kapital exkl. kap.andel i intressebolag IB	40 849	38 189
Justerat operativt kapital exkl. kap.andel i intressebolag UB	48 686	40 849
Genomsnittligt justerat operativt kapital exkl. kap.andel i intressebolag (IB + UB)/2	44 768	39 519
Delsumma enligt ovan	2 060	1 429
Dividerad med genomsnittligt justerat operativt kapital exkl. kap.andel i intressebolag	44 768	39 519
= Avkastning på justerat operativt kapital exklusive kapitalandel i intressebolag, %	4,6%	3,6%

Alternativa nyckeltal och definitioner

Justerat operativt kapital

Definition: Balansomslutningen exklusive räntebärande tillgångar, skattefordringar, tillgångar som innehas för försäljning och markvärdet minus ej räntebärande skulder och uppskjutna skatteskulder (utom delen på markvärdet), allt beräknat vid periodens/årets slut. Nyckeltalet beräknas inklusive och exklusive kapitalandel i intressebolag.

Kommentar: Sveaskog beräknar justerat operativt kapital för nyckeltalen avkastning på justerat operativt kapital före och efter kapitalandel i intresseföretag och genomsnittligt justerat operativt kapital.

Justerat operativt kapital	Helår 2024	Helår 2023
Balansomslutning	126 085	105 959
Avgår räntebärande tillgångar (likvida medel)	-897	-538
Avgår räntebärande fordringar (långfristiga)	-143	-72
Avgår skattefordringar	-96	-82
Avgår övriga skulder och avsättningar (långfristiga)	-25 573	-21 679
Avgår leverantörsskulder	-1 050	-1 090
Avgår skuld för beslutad utdelning	-	-
Avgår övriga skulder och avsättningar (kortfristiga)	-362	-408
= Operativt kapital, MSEK	97 964	82 090
Återläggning markvärde	-60 869	-49 548
Återläggning markvärde för tillgångar som ska utdelas	-	-
Uppskjuten skatt hänförligt till markvärde	11 999	9 637
Uppskjuten skatt hänförligt till markvärde för tillgångar som ska utdelas	-	-
= Justerat operativt kapital, MSEK	49 094	42 179
Avgår kapitalandel i intressebolag	-408	-1 330
= Justerat operativt kapital exklusive kapitalandel i intressebolag, MSEK	48 686	40 849

Kapitalomsättningshastighet

Definition: Nettoomsättning dividerad med genomsnittligt operativt kapital.

Nettoskulsättningsgrad

Definition: Räntebärande nettoskuld dividerad med eget kapital, allt beräknat vid periodens/årets slut. Koncernens definition är oförändrad mot tidigare perioder.

Kommentar: Nettoskulsättningsgrad är ett av Sveaskogs finansiella mål, målet är att ligga i spannet 0,05–0,30. Sveaskog anser att nyckeltalet speglar möjligheten till utdelning och genomförande av strategiska investeringar samt bedöma koncernens möjlighet att leva upp till finansiella åtaganden.

Nettoskulsättningsgrad	Helår 2024	Helår 2023
Räntebärande nettoskuld	8 584	8 253
Dividerad med eget kapital	89 210	73 808
= Nettoskulsättningsgrad, ggr	0,10	0,11

Operativt rörelseresultat

Definition: Rörelseresultat före värdeförändring biologiska tillgångar, resultatandel i intresseföretag och realisationsvinster från fastighetsförsäljningen.

Kommentar: Det operativa rörelseresultatet utgör resultatet från koncernens operativa kärnverksamheter, där den absolut övervägande delen utgör skogsrörelsen med köp och försäljning av timmer, massaved, flis och biobränsle. Intresseföretag redovisas i koncernresultaträkningen utanför det operativa rörelseresultatet på grund av att de inte utgör koncernens operativa kärnverksamheter.

Resultat per aktie (definierat enligt IFRS redovisningsstandarder)

Definition: Periodens/årets resultat efter skatt dividerat med genomsnittligt antal aktier under året.

Räntebärande nettoskuld

Definition: Räntebärande skulder minus räntebärande tillgångar, allt beräknat vid periodens/årets slut. Koncernens definition är oförändrad mot tidigare perioder.

Kommentar: Sveaskog beräknar räntebärande nettoskuld för nyckeltalet nettoskulsättningsgrad.

Räntebärande nettoskuld	Helår 2024	Helår 2023
Räntebärande tillgångar (likvida medel och långfristig fordran)	1 040	610
Räntebärande skulder och avsättningar (långfristiga)	-6 605	-5 848
Leasingskulder, långfristiga	-133	-128
Räntebärande skulder (kortfristiga)	-2 842	-2 841
Leasingskulder, kortfristiga	-44	-46
= Räntebärande nettoskuld, MSEK	-8 584	-8 253

Alternativa nyckeltal och definitioner

Räntetäckningsgrad

Definition: Rörelseresultat före värdeförändring biologiska tillgångar exklusive realisationsvinster fastighetsförsäljning plus finansiella intäkter dividerat med finansiella kostnader. Koncernens definition är oförändrad mot tidigare perioder.

Kommentar: Sveaskog anser att nyckeltalet anger företagets förmåga att täcka sina finansiella kostnader (räntor etc).

Räntetäckningsgrad	Helår 2024	Helår 2023
Finansiella poster i resultaträkningen	-180	-226
- varav finansiella intäkter	126	39
- varav finansiella kostnader	-306	-265
Rörelseresultat före värdeförändring biologiska tillgångar	2 020	1 399
Avgår realisationsvinster fastighetsförsäljning	-6	-30
Tillkommer finansiella intäkter	126	39
Delsumma	2 140	1 408
Delsumma enligt ovan	2 140	1 408
Dividerat med finansiella kostnader	306	265
= Räntetäckningsgrad, ggr	7,0	5,3

Rörelsemarginal

Definition: Rörelseresultat i procent av nettoomsättningen.

Rörelseresultat före värdeförändring biologiska tillgångar

Kommentar: Rörelseresultat före värdeförändring biologiska tillgångar är rörelseresultat före beräkning av den skogliga tillväxten enligt IAS 41 och avverkningen under året.

Soliditet

Definition: Eget kapital dividerat med balansomslutning, allt beräknat vid periodens/årets slut. Koncernens definition är oförändrad mot tidigare perioder.

Kommentar: Sveaskog anser att nyckeltalet anger hur stor del av tillgångarna som är finansierade med eget kapital och indikerar hur känsligt bolaget är för ränteförändringar.

Soliditet	Helår 2024	Helår 2023
Eget kapital	89 210	73 808
Dividerat med balansomslutningen	126 085	105 959
= Soliditet, %	71%	70%

Definitioner

Gallringsstyrka. Detta index fokuserar på kvaliteten i gallring och anger hur stor andel av den totala gallrade arealen som är kvalitetsmässigt godkänd.

Röjningsindex. Indexet består av två komponenter med lika stor vikt: kvaliteten på utförd röjning (godkänd areal) samt utförd areal i förhållande till plan för året.

Omstart skadad ungskog. Indexet visar antal hektar i Norr- och Västerbotten som Sveaskog ur ett skogligt perspektiv fått starta om.

Andel fossilfritt drivmedel egna lag. Indexet anger hur stor andel fossilfritt drivmedel som Sveaskog använt i sina egna avverkningslag.

Naturvårdande skötsel. Indexet visar antal hektar där Sveaskog gör åtgärder i naturskog och kulturpräglad skog som syftar till att bevara och gynna den biologiska mångfalden.

Naturvårdsbränning. Indexet visar antal hektar där det utförts naturvårdsbränning, som är en planerad och anlagd brand för att i naturvårdssyfte efterlikna naturlig brand.

Återställda våtmarker. Indexet anger antalet våtmarker som återställts genom restaurering.

Omsättning övriga markaffärer. Omsättning övriga markaffärer består främst av intäkter från jakt, fiske, vindkraft, solenergi och berg och grus.

Kommande rapporter

	Års- och hållbarhetsredovisning	17 mars 2025
	Delårsrapport januari-mars 2025	23 april 2025
	Årsstämma	23 april 2025
	Delårsrapport april-juni 2025	17 juli 2025
	Delårsrapport juli-september 2025	23 oktober 2025

 [Länk till rapportarkiv på sveaskog.se](#)

Kontakt

Vid frågor kontakta
Erik Brandsma, vd och koncernchef,
tel. 010-471 81 50

Claes Rasmuson, CFO,
tel. 010-471 80 20

Sveaskog AB, Stockholm
Wallingatan 2
105 22 Stockholm

Telefonväxel
0771-787 000
För kontakt med Sveaskogs medarbetare

Telefon kundcenter
0771-787 100
För frågor om Sveaskogs verksamhet

info@sveaskog.se
www.sveaskog.se
facebook.com/sveaskog
x.com/sveaskog