

Delårsrapport

Januari–september 2022

”Tillväxten en följd av ökade virkespriser”

Nettoomsättning

5 716 MSEK

Operativt rörelseresultat

1 112 MSEK

Periodens resultat

1 691 MSEK


SVEASKOG

1 JULI–30 SEPTEMBER 2022

- **Nettoomsättningen ökade** med 18 procent till 1 733 MSEK (1 472). Virkespriserna ökade med i genomsnitt 21 procent medan leveransvolymerna minskade med fyra procent.
- **Det operativa rörelseresultatet** ökade med 11 procent och uppgick till 269 MSEK (243). Högre virkespriser har motverkats av lägre volym från egen skog samt ökade avverkningskostnader. Dessutom har vi ett bättre resultat i plantverksamheten.
- **Resultatandel i intresseföretag** uppgick till 118 MSEK (245).
- **Den redovisade värdeförändringen** på växande skog uppgick netto till 107 MSEK (113).
- **Kvartalets resultat uppgick** till 390 MSEK (499), motsvarande 3,29 kr (4,21) per aktie.

1 JANUARI–30 SEPTEMBER 2022

- **Nettoomsättningen ökade** med 14 procent till 5 716 MSEK (5 032). Virkespriserna ökade med i genomsnitt 15 procent medan leveransvolymerna minskade med en procent.
- **Det operativa rörelseresultatet** ökade med åtta procent och uppgick till 1 112 MSEK (1 033). Högre virkespriser och ökade upplåtelseintäkter från vindkraft har delvis motverkats av lägre volym från egen skog och ökade avverkningskostnader.
- **Resultatandel i intresseföretag** uppgick till 602 MSEK (500).
- **Den redovisade värdeförändringen** på växande skog uppgick netto till 320 MSEK (414).
- **Periodens resultat uppgick till** 1 691 MSEK (1 586), motsvarande 14,28 kr (13,40) per aktie.

VÄSENTLIGA HÄNDELSER

- Vid den extra bolagsstämman i augusti beslutades om nya ekonomiska mål.¹
- Vid den extra bolagsstämman beslutades även om ändrad bolagsordning kring markförsäljningsprogrammet rörande avyttring av totalt upp till 60 000 hektar icke skyddsvärd produktiv skogsmark.
- Rysslands invasion av Ukraina påverkar fortsatt Sveaskog genom ökade kostnader främst för avverkning, men också genom ökade virkesintäkter.

¹⁾ Läs mer på sidan 2.

MSEK	3 månader jul–sep			9 månader jan–sep			12 månader		
	2022	2021	%	2022	2021	%	Okt 2021– sep 2022	2021	%
Nettoomsättning	1 733	1 472	18 %	5 716	5 032	14 %	7 604	6 920	10 %
Operativt rörelseresultat	269	243	11 %	1 112	1 033	8 %	1 420	1 341	6 %
Resultatandel i intresseföretag	118	245	–52 %	602	500	20 %	769	667	15 %
Värdeförändring skog	107	113	–5 %	320	414	–23 %	–290	–196	48 %
Rörelseresultat	497	601	–17 %	2 059	1 971	4 %	1 930	1 842	5 %
Resultat före skatt	461	565	–18 %	1 974	1 868	6 %	1 815	1 709	6 %
Periodens resultat	390	499	–22 %	1 691	1 586	7 %	1 599	1 494	7 %
Kassaflöde från den löpande verksamheten	38	223	–83 %	818	788	4 %	1 063	1 033	3 %
Resultat per aktie, SEK	3,29	4,21	–22 %	14,28	13,40	7 %	13,50	12,62	7 %

Nyckeltal¹, koncernen

	9 månader jan–sep		12 månader	
	2022	2021	Okt 2021– sep 2022	2021
Nettoskuldssättningsgrad, ggr (mål 0,05–0,30)	0,12	0,13	0,12	0,12
Avkastning på justerat operativt kapital (exkl. uppskj.skatt), % (mål <2,5 %) ^{1,2}	5,6	5,5	5,6	5,2
Avkastning på justerat operativt kapital exkl. kapitalandel intresseföretag (& uppskj.skatt), % (mål <2,5 %) ^{1,2}	3,8	4,1	3,8	3,6
Avkastning på eget kapital, % ²	2,6	27,3	2,6	2,4
Räntetäckningsgrad, ggr ^{2,3}	18,3	12,7	18,3	15,1
Soliditet, %	68	68	68	68
Räntebärande nettoskuld, MSEK	7 728	7 665	7 728	7 438
Medelantal anställda	773	800	773	825
Total leveransvolym, km ³ fub	7 778	7 906	10 553	10 682

¹⁾ I justerat operativt kapital exkluderas markvärdet och den uppskjutna skatten som belöper på den.

²⁾ Rullande 12 månader.

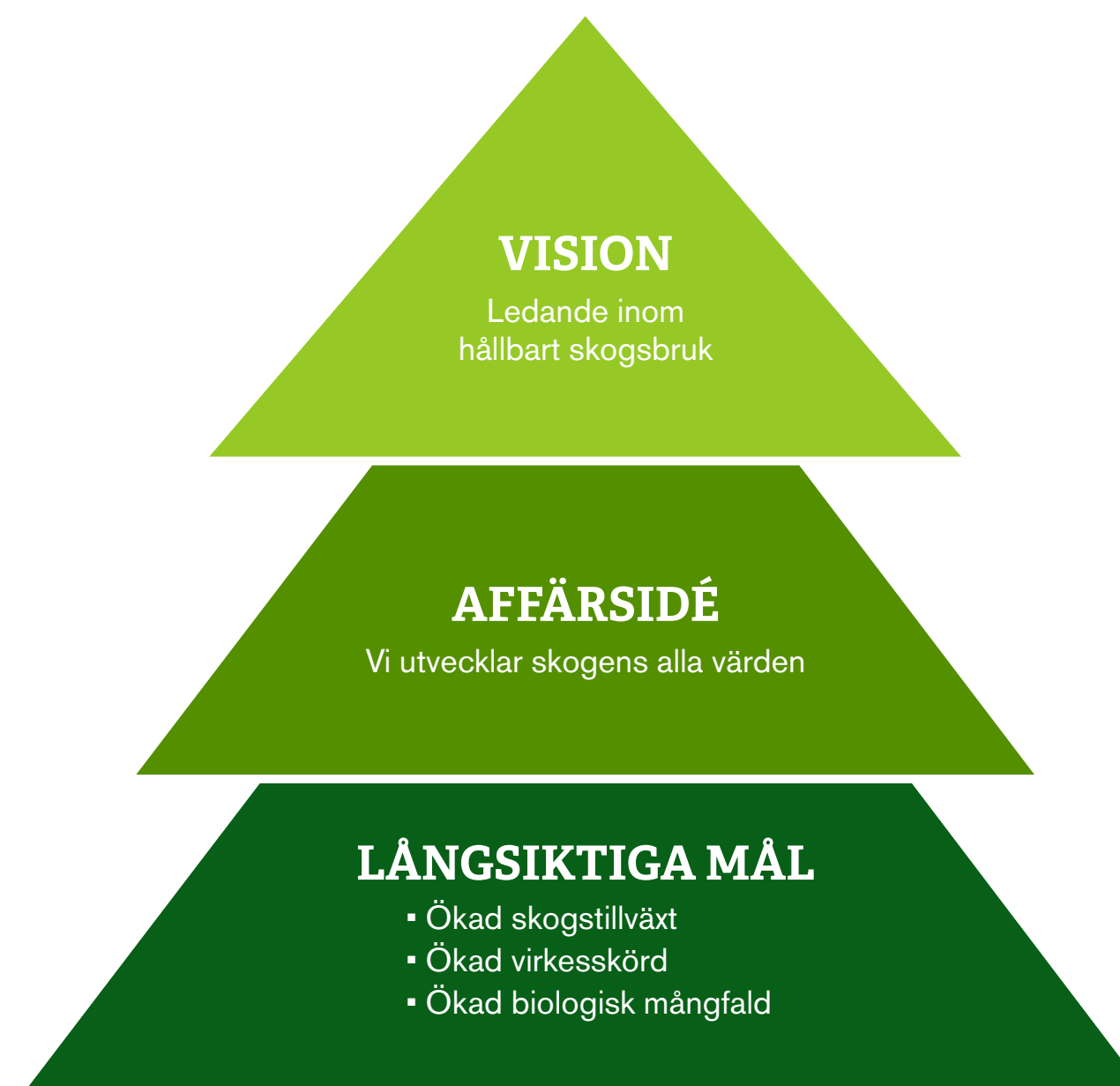
³⁾ Rörelseresultat före värdeförändring skog exkl. realisationsvinster fastighetsförsäljning plus finansiella intäkter dividerat med finansiella kostnader.

Om Sveaskog

Sveaskog är Sveriges största skogsägare och ägs av svenska staten. Bolaget äger 14 procent av Sveriges skogar, är verksamma i cirka 170 kommuner och har cirka 800 medarbetare runt om i landet.

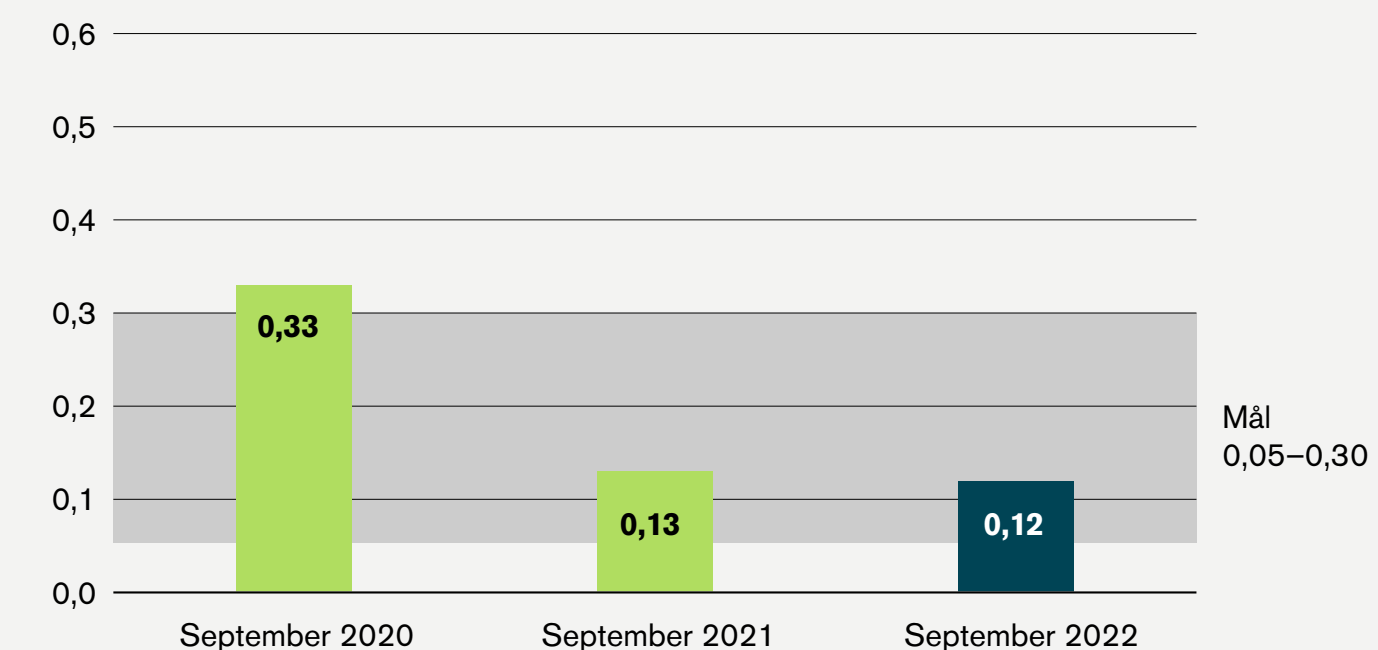
Sveaskogs kärnverksamhet är att förvalta och bruka skogen samt leverera timmer, massaved, flis, biobränsle, skogsplantor och skogliga tjänster. Sveaskog kompletterar utbudet från egen skog med inköp från andra skogsägare, byten och import. Kunderna finns huvudsakligen inom den svenska skogsindustrin, som exporterar över hela världen. Dessutom gör Sveaskog mark- och vindkraftsaffärer och utvecklar skogen som en plats för fiske, jakt och andra naturupplevelser.

Sveaskog vill vara ledande i utvecklingen av ett hållbart skogsbruk. Det innefattar leveranser av förnybar råvara till våra kunder, liksom att bidra till såväl Agenda 2030 som nationella miljö- och klimatmål. Sveaskog förvaltar skogen med ambitionen att utveckla ekonomiska, ekologiska och sociala värden. Våra skogar är certifierade enligt både FSC- och PEFC-standard och vi kräver FSC controlled wood och chain of custody för allt virke som vi köper in från andra skogsägare. Därmed kan Sveaskog säkerställa att alla våra virkesleveranser är ansvarsfullt producerade.

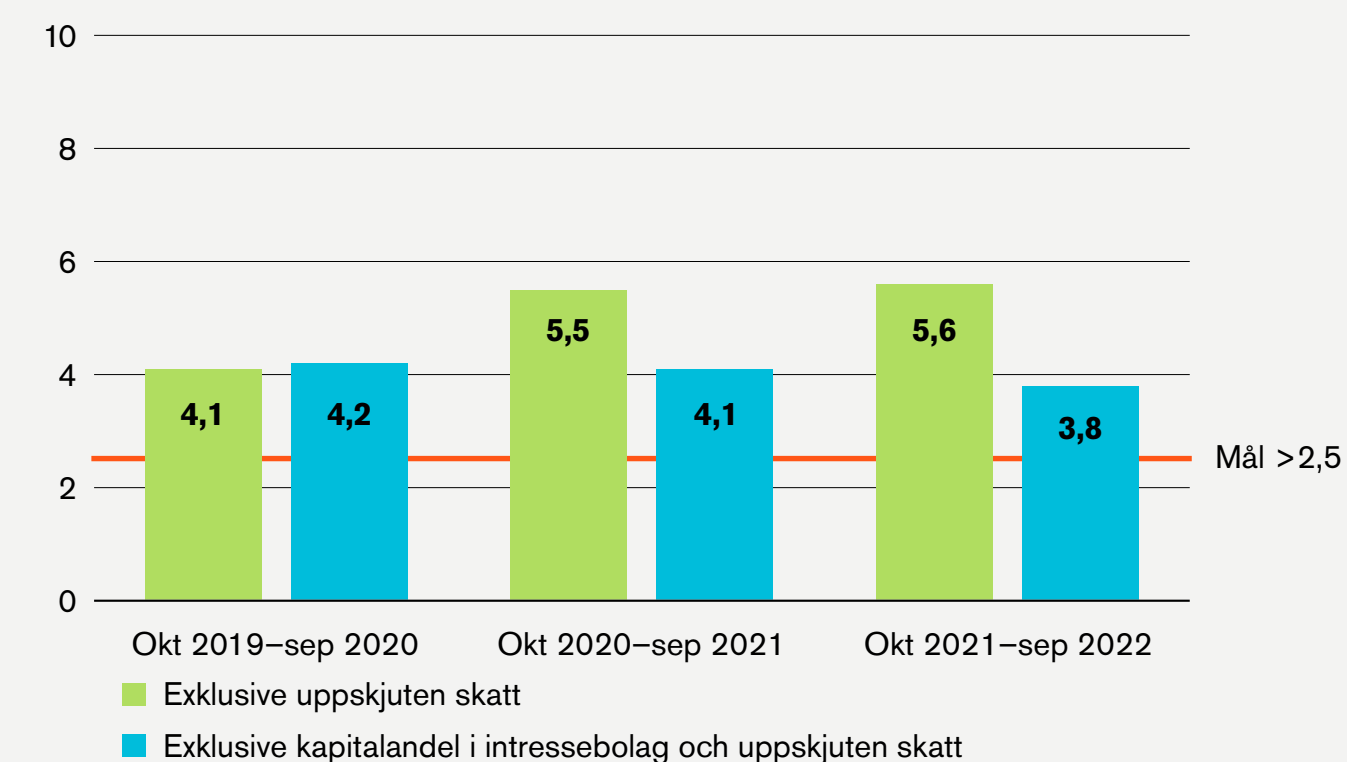


Sveaskogs ekonomiska mål¹

Nettoskuldsättningsgrad, ggr



Avkastning på justerat operativt kapital, %, rullande



Sveaskog har nya ekonomiska mål.¹ I justerat operativt kapital exkluderas markvärdet och den uppskjutna skatt som belöper på den.

Utdelning

Sveaskog har nya ekonomiska mål¹. Ordinarie utdelning ska uppgå till mellan 70 och 100 procent av koncernens resultat efter skatt exklusive ej kassaflödespåverkande värdeförändring av växande skog samt resultatandel från intresseföretag. Därtill 100 procent av de utdelningar som bolaget erhållit föregående år från intresseföretagen.

	2021	2022
Utdelning, MSEK	1 300	-
Procent av utdelningsbasen, %	88	-

¹) Sveaskogs nya ekonomiska mål beslutades vid en extra bolagsstämma den 31 augusti och gäller från samma datum.

Koncernchefens kommentar

Skogen – en nyckelspelare i framtiden

Skogsbranschen är mitt inne i en omställning. Balansen mellan olika intressen och regleringar, såväl nationellt som från EU, leder till nya förväntningar och ramverk som utvecklar skogsbruket. Samtidigt som detta sker, ser vi en utveckling på marknaden som leder till större dynamik och ökad transparens. Konkurrenskraften hos det svenska skogsbruket är mycket hög och kommer att fortsätta att öka i takt med stigande grad av digitalisering. Den tekniska utvecklingen driver effektivisering, optimering och förbättringar i virkesflödet, vilket i sin tur ökar värdet på vårt skogsinnehav. Sveaskog beslutade i juni om minskade avverkningsnivåer för de kommande fem åren. Det är en medveten investering. Naturvårdande skötsel och satsningar på ett värdeskapande skogsbruk bidrar till vår ambition att vara ledande inom hållbart skogsbruk i Sverige. I vår bransch handlar hållbarhet om att ha en tydlig riktning och att ständigt förbättra genom att löpande avväga ekonomiska, ekologiska och sociala målsättningar. Den svenska skogen är en viktig resurs

i den gröna omställningen, inte bara för Sverige utan också långt utanför landets gränser. Den resurs skogen utgör ska därför förvaltas och utvecklas såväl hållbart som långsiktigt.

Orolig omvärld leder till viss råvarubrist

Prognoserna visar på avmattning av den globala tillväxten till följd av framför allt hög inflation, stigande räntor och växande osäkerhet. Inbromsningen syns redan hos Sveaskogs timmerkunder som aviserat produktionsminskningar efter att under kvartal tre ha upplevt en alltmer utmanande marknad med lägre efterfrågan och fallande priser på sågade trävaror, men fortsatt goda resultat. Till följd av kriget i Ukraina och den befarade energikrisen har dock viss råvarubrist uppstått, vilket motverkar de vikande leveransvolymerna till sågverken. Efterfrågan på timmerleveranser från Sveaskog var under kvartalet därför fortsatt stabil. Lönsamheten är även mycket god för nordisk massa- och pappersindustri, vilket i kombination med lägre tillgång på ved i Östersjöområdet påverkar massavedspriserna positivt. Den europeiska energisituationen

”Skogen en nyckelspelare i framtiden”

medför ett ökat intresse för biobränsle och flertalet kraftvärmeverk och pelletsproducenter i Europa nyttjar redan fiberråvara i produktionen.

Förbättrat operativt resultatet

Trots en orolig omvärld och ett högt inflationstryck på kostnadssidan, med bland annat ökade kostnader för avverkning, var resultatutvecklingen i kvartalet positiv främst till följd av den positiva marknadsprisutvecklingen. Det operativa resultatet till och med det tredje kvartalet uppgick till 1 112 MSEK, vilket är en förbättring med åtta procent jämfört med föregående år.

Höjda virkespriser i norr

Sveaskog har höjt virkespriserna i Norrbotten och Västerbotten från den 14 september. Efterfrågan på massaved är stark och även priserna på timmer höjdes, beaktat att marknadsläget för sågade trävaror blir alltmer utmanande. Intresset för timmerleveranser från Sveaskog är fortsatt stort och trots utmaningar på de globala marknaderna för sågade trävaror finns utrymme för prishöjning till skogsägare.

Sveaskog deltar i Europas största vattenåterställningsprojekt

Genom ett nytt EU-finansierat projekt ska vattenmiljöerna i Torneälvens biflöden förbättras på båda sidor om gränsen. Länsstyrelsen i Norrbotten håller i projektet och Sveaskog har en aktiv roll i projektet som startar i mars 2023 och ska pågå i sju år. Det blir den i Europa hittills mest omfattande restaureringen av vattenmiljöer. Sveaskog ska inom ramen för projektet genomföra åtgärder i älvens avrinningsområde. Vi satsar även egna resurser och är markägare där många av åtgärderna ska genomföras. Projektet väntas på lång sikt bidra till en ökad sysselsättning, ökad ekoturism och bättre fiskemöjligheter för både sport- och yrkesfiskare i regionen.

En tydlig riktning för framtiden

På Sveaskogs extra bolagsstämma i augusti antogs nya ekonomiska mål. Dessa gäller från den 31 augusti 2022 och tillsammans med vår prognos för leveranser till marknaden, den pågående digitaliseringen och balanseringen av olika intressen har vi nu en tydlig riktning för framtiden; ett mer varierat och värdeskapande skogsbruk. Jag vill tacka alla er som bidrar till att möjliggöra detta.

Erik Brandsma
VD och koncernchef

Läs mer om Sveaskogs
nya ekonomiska mål. Scanna
QR-koden eller klicka här.





Marknadsläge och virkesleveranser

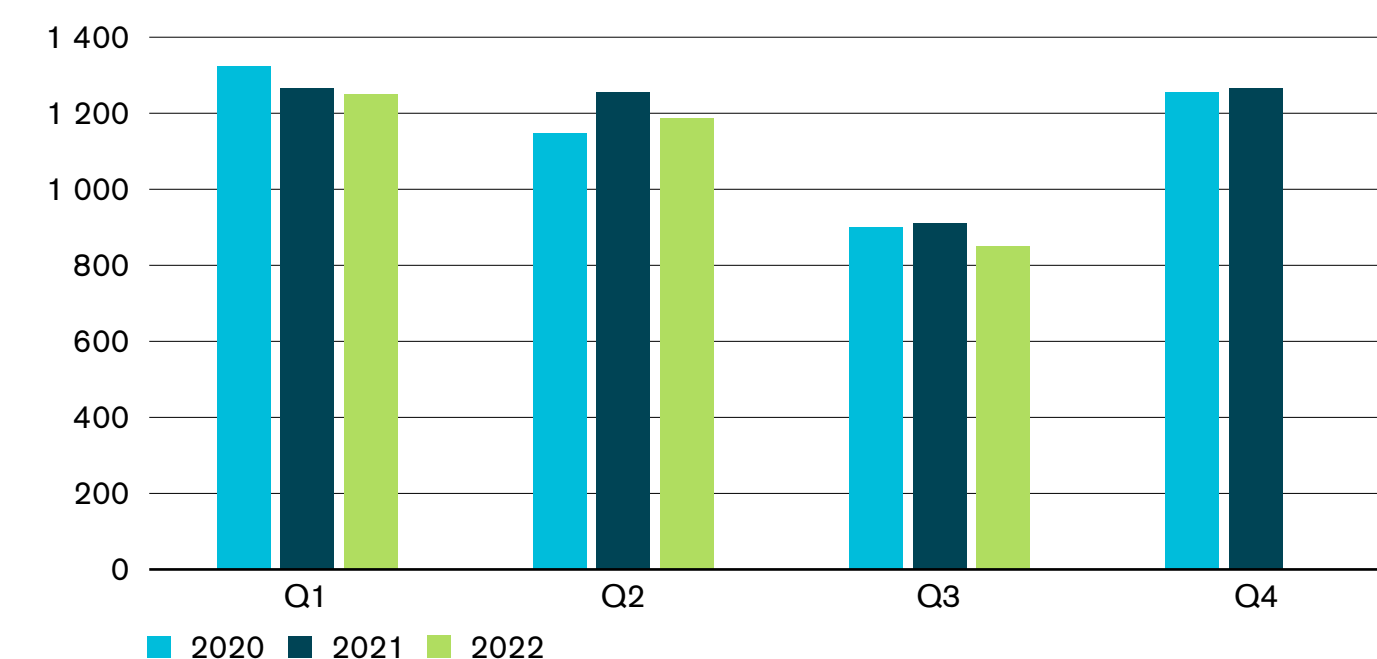
Sveaskog bedriver skogsbruk och handel med skogsråvara i Sverige. Mer än hälften av den försålda skogsråvaran kommer från den egna skogen, resterande mängd köps av privata och institutionella skogsägare. Huvudsortimenten är sågtimmer, massaved och biobränsle samt flis. Sveaskogs kunder finns huvudsakligen inom skogsindustrin och inom energisektorn i Sverige. Den svenska skogsindustrin är exportinriktad och levererar till marknader över hela världen där Europamarknaden är den mest betydande. Papper och pappersmassa samt trävaruprodukter handlas på den globala marknaden varför förändringar i utbud, efterfrågan och flöden på världsmarknaderna är mycket viktiga för svensk skogsindustri.

Massamarknaden har fortsatt att utvecklas starkt även under kvartal tre och har noterat prisnivåer långt över tidigare pristoppar. Priserna på sågade trävaror sjunker till följd av lägre aktivitet i byggbranschen och generellt höga lagernivåer av sågade trävaror i marknaden, men ligger fortfarande på höga nivåer. De flesta köparna av massaved har under hösten justerat upp marknadsprislistorna för köp från privata skogsägare. Oron för tillgången på bränsleråvara har generellt tilltagit ytterligare i och med att vintern närmar sig.

Sågverk

Priserna för svenska trävaror har sjunkit under kvartal tre, men ligger fortfarande på historiskt höga nivåer. Europeiska hushåll som pressas av ökade levnadsomkostnader spenderar minimalt på gör-det-självmarknaden och minskad trävaruimport till Kina är två faktorer som bidragit till utvecklingen av trävarumarknaderna. Lagren av sågade trävaror i Sverige stiger och orderläget försämras. På längre sikt är synen på sågade trävaror positiv, främst drivet av ökad användning av trä i klimatsmart byggande.

Leveransvolym sågtimmer, tusen m³fub

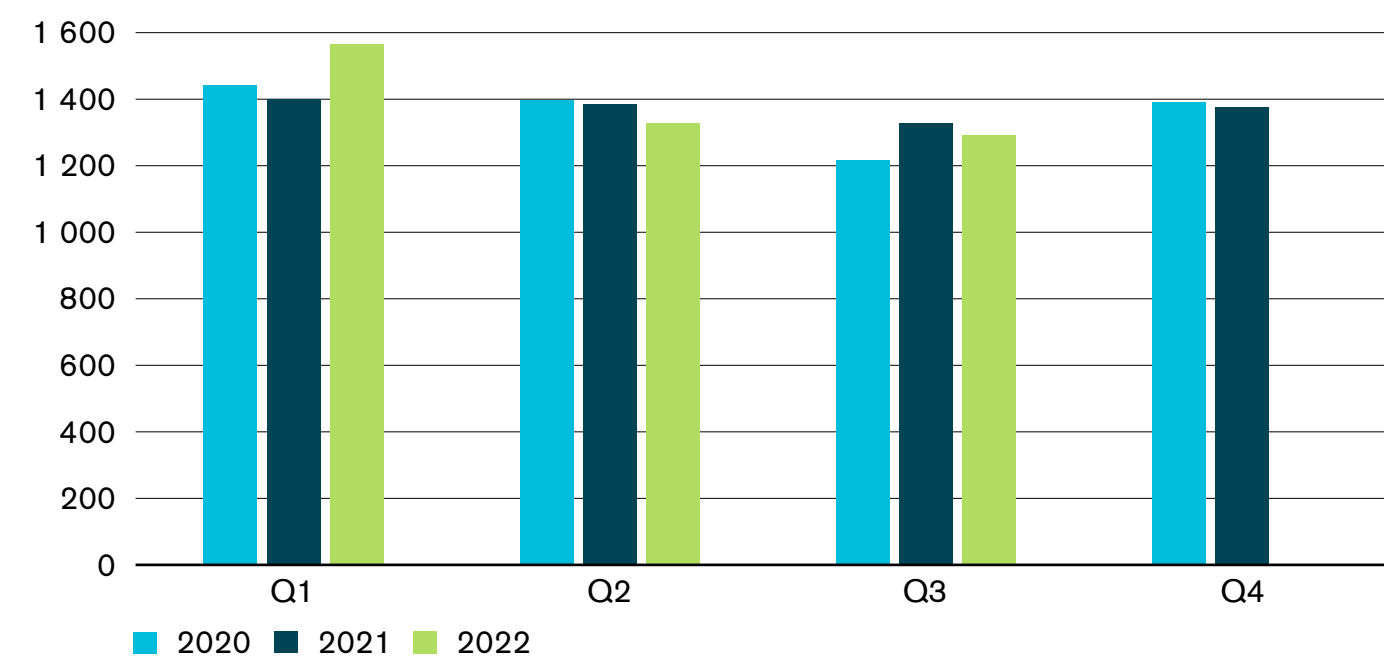


Sveaskogs leveranser av sågtimmer under det tredje kvartalet uppgick till 851 tusen m³fub (912), vilket är sju procent lägre än motsvarande period föregående år. För perioden oktober 2021–september 2022 uppgick leveranserna till 4 556 tusen m³fub (4 692).

Massa- och pappersindustri

Efterfrågan på massa fortsätter att vara stark samtidigt som utbudet till viss del påverkats negativt av störningar i leveranskedjor och produktion. Stark efterfrågan och begränsat utbud har konserverat den positiva pristrenden för massa även under kvartal tre. Tillgången till vedråvara har i vissa geografier varit knapp och för ett fåtal producenter varit begränsande för produktionen. Marknaden för massaved är mycket ansträngd sedan de ryska volymerna stoppades och ett tydligt tecken är att priserna på massaved i Baltikum stigit och nu noteras på rekordnivåer. I synnerhet bland de av Sveaskogs kunder som använder lövmassaved, där ryska volymer utgjorde en större andel av marknaden, finns en stor oro för råvarusituationen.

Leveransvolym massaved och flis, tusen m³fub

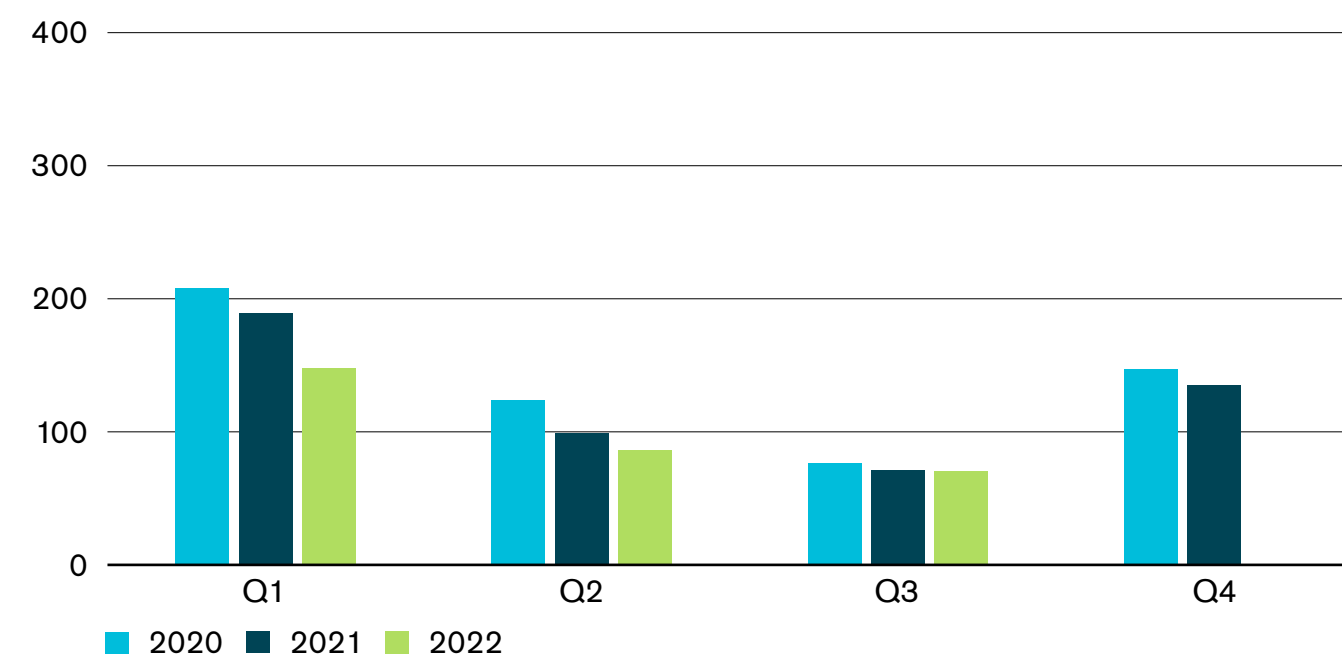


Sveaskogs leveranser av massaved och flis under det tredje kvartalet uppgick till 1 292 tusen m³fub (1 328), vilket är tre procent lägre än motsvarande period föregående år. För perioden oktober 2021–september 2022 uppgick leveranserna till 5 558 tusen m³fub (5 503).

Biobränslemarknaden

Marknaden för skogsbaserade biobränslen, såsom GROT (grenar och toppar), är regional och lokal då transportkostnaderna är höga och produktionskostnaderna är relativt låga för biobränslen. Marknaden för skogsbaserade biobränslen är betydande i södra och mellersta Sverige, men mer begränsad i norra Sverige. Kunderna för Sveaskogs biobränslen är kraft- och värmeverk samt den energiproducerande skogsindustrin. Energisituationen i Europa inför kommande vinter påverkar marknaden för biobränsle med stigande priser och nya handelsmönster. Sveaskog upplever under kvartal tre att förbrukningen av biobränsle generellt ökat till följd av att flertalet kraftvärmeverk ökat elproduktionen jämfört tidigare år.

Leveransvolym biobränsle, tusen m³fub



Sveaskogs leveranser av biobränsle under det tredje kvartalet uppgick till 70 tusen m³fub (71), vilket är en procent lägre än motsvarande period föregående år. För perioden oktober 2021–september 2022 uppgick leveranserna till 439 tusen m³fub (505).



Strategiska mål för ett hållbart värdeskapande

Sveaskog vill vara ledande inom hållbart skogsbruk med ambitionen att gå i spetsen i Sverige för den EU-gemensamma strategin för biologisk mångfald. Sveaskog vill på ett kraftfullt sätt bidra till att nå de nationella miljömålen, Agenda 2030 samt mål på EU-nivå för klimat, vatten och biologisk mångfald. För att nå dit har vi tagit fram en långsiktig inriktning med ökat fokus på hållbart skogsbruk som ska uppnås genom att arbeta med konkreta åtgärder för de strategiska målen för hållbart värdeskapande: ökad tillväxt, ökad virkesskörd och ökad biologisk mångfald – på kort och lång sikt. Som en del i att nå de strategiska målen lanserade Sveaskog förra året ett program för hållbart skogsbruk som fokuserar på tre övergripande områden i skogslandskapet – de brukade skogarna, vattnet i skogen och naturvårdsskogarna. För att nå de strategiska målen har vi på Sveaskog identifierat olika framgångsfaktorer där programmet för hållbart skogsbruk finns inom framgångsfaktorerna "satsningar på skogen och skogsbruket" samt "ökade ekologiska värden på vårt markinnehav".

Satsningar på skogen och skogsbruket

Programmet för hållbart skogsbruk – De brukade skogarna

Optimalt plantval för ett förändrat klimat

I september har en ny fröodling för björkfrö planterats i Sävar i Umeå kommun i syfte att möta den ökade efterfrågan på björk. Fröodlingen bedrivs inomhus i växthus och är uppdelad i två zoner för södra och mellersta Norrland. Planen är att fröodlingen ska börja producera björkfrö för plantodling om två till fyra år. Driften sköts av Skogforsk, det svenska skogsbrukets forskningsinstitut. Sveaskog är en av intressenterna.

Hyggesfritt¹⁾ i de brukade delarna av de mest besökta ekoparkerna

Under kvartalet har Sveaskog planerat 23 nya hyggesfria avverkningar i ekopark Halle och Hunneberg i form av luckhuggningar, skärmställningar och plockhuggningar, vilka också har avverkats under september. Totalt 28 hektar har avverkats i ekoparken. Bland annat prövas en speciell form av luckhuggning.

I ekopark Böda har Sveaskog planerat 30 hektar nya hyggesfria avverkningar, till största delen i form av skärmställningar i tallskog. Flera av

dessa kommer att avverkas senare i år. I ekopark Omberg har det utförts en luckhuggning på tre hektar i granskog som ska omföras till lövskog.

Initiativ för förbättrad samexistens med rennäringen

Sveaskog har under kvartalet arbetat med vidareutveckling av det digitala verktyget samplanering.se för att ytterligare underlätta en gemensam landskapsplanering med de samebyar som nyttjar markerna för renbete. Sveaskog ingår som samarbetspartner i det regeringsuppdrag som Skogsstyrelsen tilldelats. Uppdraget syftar till att stärka statens roll i ett hållbart skogsbruk och utveckla alternativa brukningsmetoder som tar större hänsyn till tillgången på renbete. Uppdraget genomförs i samverkan med andra statliga markägare och representanter för samerna.

1) Se Skogsstyrelsens definition av hyggesfritt skogsbruk. Scanna QR-koden eller klicka här för att läsa mer.



Vandringsled genom en luckhuggning på Halleberg i Västergötland. Till vänster syns en nyligen avverkad lucka i form av ett långsmalt stråk längs leden.



Ett exempel på en utökad röjning vid Krokvattenheden nordost om Ekträsk. Här nyttjar Svaipa sameby Sveaskogs mark under vinterhalvåret. I detta skogsområde har renarnas framkomlighet prioriterats, samtidigt som skogen förberetts för gallring om tio år.

Utökad röjning och gallring i renskötselområdet

Röjning och gallring är viktiga åtgärder för att gynna förutsättningarna för framkomlighet och renbete. Åtgärderna är också en viktig del i skötseln av unga och medelålders skogar som en del av gynnsam skogsproduktion. Vid sidan av den ordinarie röjningen på 12 000 hektar (totalt uppgår röjningen till 17 000 hektar under 2022 hittills) under kvartalet har Sveaskog i norra Sverige inklusive Södra Norrland utfört ytterligare utökad röjning om 799 hektar under tredje kvartalet.

Agenda 2030



Sveriges miljökvalitetsmål



Mål 1. Begränsad klimatpåverkan,
Mål 15. God bebyggd miljö

Ökade ekologiska värden på markinnehavet

Programmet för hållbart skogsbruk – Vattnet i skogen

100 nya våtmarker

I både Norrbotten och Västerbotten har Sveaskog genomfört fältkursationer med respektive länsstyrelse för att titta på objekten som restaurerades i fjol. Restaureringen har redan gett viss effekt. På Mellanlandets naturreservat i Norrbotten har ett stort antal vadare och svärmande insekter hittat till den nyskapade vattenspegeln på myren och på rikkärret Tuggenlidenmyran i Västerbotten har arter såsom orkidéväxten skogsnycklar och den ovanliga halvgräsarten gräsull börjat återetablera sig i de igenlagda diken.

I Västerbotten har Sveaskog i samarbete med länsstyrelsen restaurerat en mindre våtmark inom ett Natura 2000-område i Norsjö kommun, som heter Västra Finnliden. Där har cirka 200 meter diken lagts igen. Det här är ett av länets bästa områden för den mycket sällsynta orkidéarten norna och planen är att åtgärden ska gynna arten ytterligare.


Återställa tio rinnande vattendrag

Under sommaren genomfördes ett projektgruppsmöte inom det stora EU-projektet Ecostreams for LiFE vid Ammerån i Jämtland. Ammerån är ett av de vattendrag som ska åtgärdas inom ramarna för projektet. Restaureringsarbete har utförts i vattendraget. Genom att stenar som avlägsnats under tiden med flottning lyfts tillbaka i strömfåran gynnas flodpärlmusslan och andra vattenlevande organismer. Med hjälp av Länsstyrelsen i Västerbotten har restaureringsarbete även påbörjats i Öreälven där Sveaskog äger vatten.

Agenda 2030



Sveriges miljökvalitetsmål



Mål 8. Levande sjöar & vattendrag,
Mål 11. Myllrande våtmarker, Mål 14. Storslagen fjällmiljö, Mål 16. Ett rikt växt- och djurliv



Tuggenlidmyran efter restaurering. Tack vare igengrävningen av diket blir vattnet nu kvar på myren. En del vatten samlas i fickor i det gamla diket, men en hel del näringsfattigt kalkhaltigt vatten silas ner över myren och kommer med tiden att förbättra rikkärret.

Programmet för hållbart skogsbruk – Naturvårdsskogarna

Utökat program för naturvårdande skötsel

Naturvårdsbränning i ekopark Ejheden
I mitten av augusti genomförde Sveaskog, för andra året i rad, en kontrollerad naturvårdsbränning i ekopark Ejheden i nordöstra Dalarna omfattande cirka 120 hektar. Bränningen utfördes i samarbete med Skogsstyrelsen, som ansvarade för branden i egenskap av entreprenör. Bränder är viktiga för skogens ekologi och skapar variation i landskapets sammansättning. Att skapa kontrollerade skogsbränder är en väl beprövad och viktig naturvårdande insats som Sveaskog använder återkommande. Tillvägagångssättet gynnar till exempel vedlevande insekter, eftersom de är beroende av de substrat som brand skapar. Sveaskog ökar, inom ramen för företagets långsiktiga inriktning, satsningarna på naturvårdande skötsel. Bränningar är ett av de verktyg som används.

Ökad satsning på lövnaturskog

Insatser för vitryggig hackspett
I september genomförde Sveaskog exkursioner tillsammans med länsstyrelsen, Naturskyddsföreningen och Norrbottens ornitologiska förening i ekoparkerna Rosfors och Storklinten för att inspektera de insatser som Sveaskog gör för att skapa lämpliga livsmiljöer för den vitryggiga hackspetten. En liknande exkursion gjordes i ekopark Forsmark i juni. Den vitryggiga hackspetten är en så kallad paraplyart. Det betyder att om paraplyarten, i detta fall vitryggen, trivs och häckar i ett landskap kan man räkna med att även cirka 200 andra hotade arter nyttjar samma habitat och också trivs där. De åtgärder som nu genomförs innebär att Sveaskog restaurerar sammanhängande miljöer med lövskog, skapar död ved och avverkar gran för att återskapa stora områden där vitryggen och många andra hotade arter ska trivas.

Agenda 2030



Sveriges miljökvalitetsmål

Mål 8. Levande sjöar & vattendrag,
Mål 11. Myllrande våtmarker, Mål 14. Storslagen fjällmiljö, Mål 16. Ett rikt växt- och djurliv

Starka partnerskap och samarbeten

Sveaskog erbjuder jämställdhetsutbildning till alla medlemmar i Skogsentreprenörerna

Sedan hösten 2019 har Sveaskog erbjudit sina entreprenörer en webbutbildning i jämställdhet, mångfald och inkludering. Från och med den 1 september, erbjuder vi även utbildningen till alla medlemsföretag i branschorganisationen Skogsentreprenörerna (cirka 700 företag). Utbildningsatsningen är en del i arbetet med att stärka Sveaskogs, våra entreprenörers och ytterst branschens attraktionskraft. Hittills har, förutom våra egna medarbetare, nästan 800 personer som inte är anställda på Sveaskog gått utbildningen. Det är bra att detta nu sprids till ännu fler genom vårt samarbete med Skogsentreprenörerna. Skogen ska vara en bransch där alla kan trivas och växa. Som Sveriges största skogsägare vill vi arbeta tillsammans med entreprenörerna i den här viktiga frågan. Genom vårt samarbete med Skogsentreprenörerna kan vi stötta ännu fler entreprenörer i arbetet med att bli än mer attraktiva som arbetsgivare.

Agenda 2030



Sveriges miljökvalitetsmål



Mål 15. God bebyggd miljö.

Sveaskogkoncernen

Resultaträkning i sammandrag

MSEK	3 månader jul–sep		9 månader jan–sep		12 månader	
	2022	2021	2022	2021	Okt 2021 –sep 2022	2021
Nettoomsättning (Not 1)	1 733	1 472	5 716	5 032	7 604	6 920
Övriga rörelseintäkter (Not 1)	8	8	63	79	124	140
Råvaror och förnödenheter	-616	-444	-1 875	-1 533	-2 472	-2 130
Förändring av lager	44	34	-14	17	70	101
Övriga externa kostnader	-733	-665	-2 229	-2 005	-3 168	-2 944
Personalkostnader	-130	-126	-436	-452	-583	-599
Avskrivningar	-37	-36	-113	-105	-155	-147
Operativt rörelseresultat	269	243	1 112	1 033	1 420	1 341
Realisationsvinster fastighetsförsäljning	3	0	25	24	31	30
Resultatandel i intresseföretag	118	245	602	500	769	667
Rörelseresultat före värdeförändring skog	390	488	1 739	1 557	2 220	2 038
Värdeförändring skog (Not 2)	107	113	320	414	-290	-196
Rörelseresultat	497	601	2 059	1 971	1 930	1 842
Finansiella poster	-36	-36	-85	-103	-115	-133
Resultat före skatt	461	565	1 974	1 868	1 815	1 709
Skatt	-71	-66	-283	-282	-216	-215
Periodens /årets resultat	390	499	1 691	1 586	1 599	1 494
Resultat/aktie, sek före och efter utspädning	3,29	4,21	14,28	13,40	13,50	12,62
– räknat på genomsnittligt antal aktier, miljoner	118,4	118,4	118,4	118,4	118,4	118,4

Rapport över totalresultatet

MSEK	3 månader jul–sep		9 månader jan–sep		12 månader	
	2022	2021	2022	2021	Okt 2021 –sep 2022	2021
Periodens/Årets resultat	390	499	1 691	1 586	1 599	1 494
Övrigt totalresultat						
<i>Komponenter som inte kommer att återföras över resultaträkningen</i>						
Värdeförändring marktillgångar (Not 2)	10	0	12	0	2 969	2 957
Skatt på värdeförändring marktillgångar	-1	-12	-1	-1	-600	-600
Aktuariella vinster/förluster avseende pensioner	-	-	-	-	7	7
Skatt på aktuariella vinster/förluster	-	-	-	-	-1	-1
<i>Komponenter som kan komma att återföras över resultaträkningen</i>						
Omräkningsdifferenser	1	0	3	1	3	1
Övrigt totalresultat från intresseföretag	8	0	65	-15	65	-15
Skatt på övrigt totalresultat från intresseföretag	-2	0	-14	4	-14	4
Kassaflödessäkringar	12	6	69	24	78	33
Skatt hänförlig till kassaflödessäkringar	-2	-1	-14	-5	-16	-7
Summa övrigt totalresultat för perioden/året, netto efter skatt	26	-7	120	8	2 491	2 379
SUMMA TOTALRESULTAT FÖR PERIODEN/ÅRET	416	492	1 811	1 594	4 090	3 873

Sveaskogkoncernen

Kommentarer resultaträkning

1 juli – 30 september 2022

Nettoomsättning

Nettoomsättningen ökade med 18 procent till 1 733 MSEK (1 472). De totala leveransvolymerna minskade med fyra procent medan priserna på skogsråvara ökade med i genomsnitt 21 procent.

Försäljningen av skogsråvara uppgick till 2 214 tusen kubikmeter (m³fub) (2 311).

Resultat

Det operativa rörelseresultatet ökade med elva procent och uppgick till 269 MSEK (243).

Högre virkespriser har motverkats av lägre volym från egen skog samt ökade kostnader för avverkning, vägar och transporter. Dessutom ett bättre resultat i plantverksamheten.

Realisationsvinster från försäljning av fastigheter uppgick till 3 MSEK (0). Resultatandelen i intresseföretag uppgick till 118 MSEK (245). Förändring av redovisat värde för växande skog uppgick netto till 107 MSEK (113). Efter värdeförändring skog uppgick rörelseresultatet till 497 MSEK (601). Finansiella poster i kvartalet uppgick netto till –36 MSEK (–36). Resultatet före skatt uppgick till 461 MSEK (565). Skatten uppgick till –71 MSEK (–66). Kvartalets resultat minskade till 390 MSEK (499).

1 januari – 30 september 2022

Nettoomsättning

Nettoomsättningen ökade med 14 procent till 5 716 MSEK (5 032). Virkespriserna ökade med i genomsnitt 15 procent medan leveransvolymerna minskade med en procent.

Försäljningen av skogsråvara uppgick till 7 778 tusen kubikmeter (m³fub) (7 906).

Resultat

Det operativa rörelseresultatet ökade med åtta procent och uppgick till 1 112 MSEK (1 033). Högre virkespriser och ökade upplåtelseintäkter från vindkraft har delvis motverkats av lägre volym från egen skog och ökade kostnader för avverkning, vägar och transporter.

Realisationsvinster från fastighetsförsäljning uppgick till 25 MSEK (24). Resultatandelen i intresseföretag uppgick till 602 MSEK (500). Förändring av redovisat värde för växande skog uppgick netto till 320 MSEK (414). Efter värdeförändring skog uppgick rörelseresultatet till 2 059 MSEK (1 971). Finansiella poster under perioden uppgick netto till –85 MSEK (–103). Resultatet före skatt uppgick till 1 974 MSEK (1 868). Skatten uppgick till –283 MSEK (–282). Periodens resultat ökade med sju procent till 1 691 MSEK (1 586).

Förändring nettoomsättning, MSEK

	Kvartal 3	Jan–sep
2021	1 472	5 032
Pris, skogsråvara	314	729
Leveransvolym, skogsråvara	–68	–51
Upplåtelse, plantor och övrig försäljning	15	6
2022	1 733	5 716

Förändring operativt rörelseresultat, MSEK

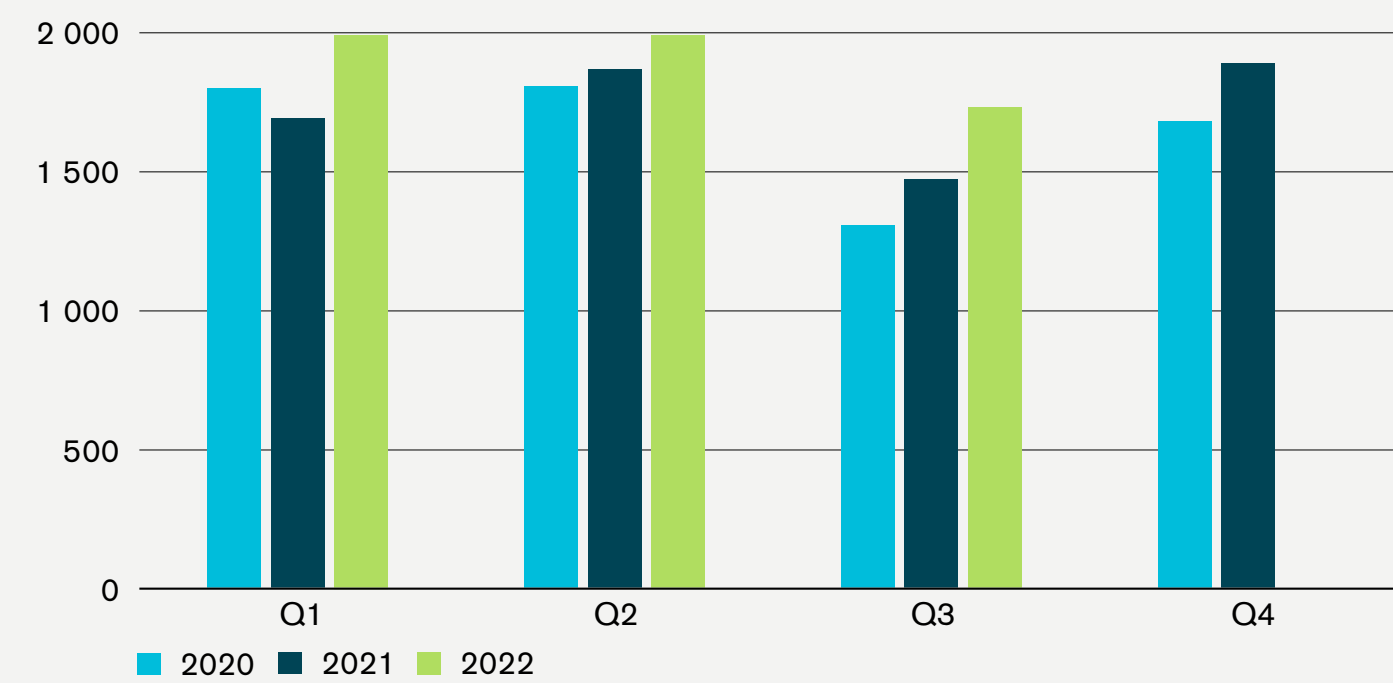
	Kvartal 3	Jan–sep
2021	243	1 033
Pris, egen skogsråvara	65	233
Volym och lagerförändring, egen skogsråvara	–51	–99
Enhetskostnad avverkning	–33	–90
Svenska Skogsplantor	15	3
Resultat externt anskaffad skogsråvara	20	15
Upplåtelseintäkter vindkraft	2	29
Övriga fastighetsaffärer ¹	2	–11
Övrigt	6	–1
2022	269	1 112

1) Övriga fastighetsaffärer avser en sammanslagning av:

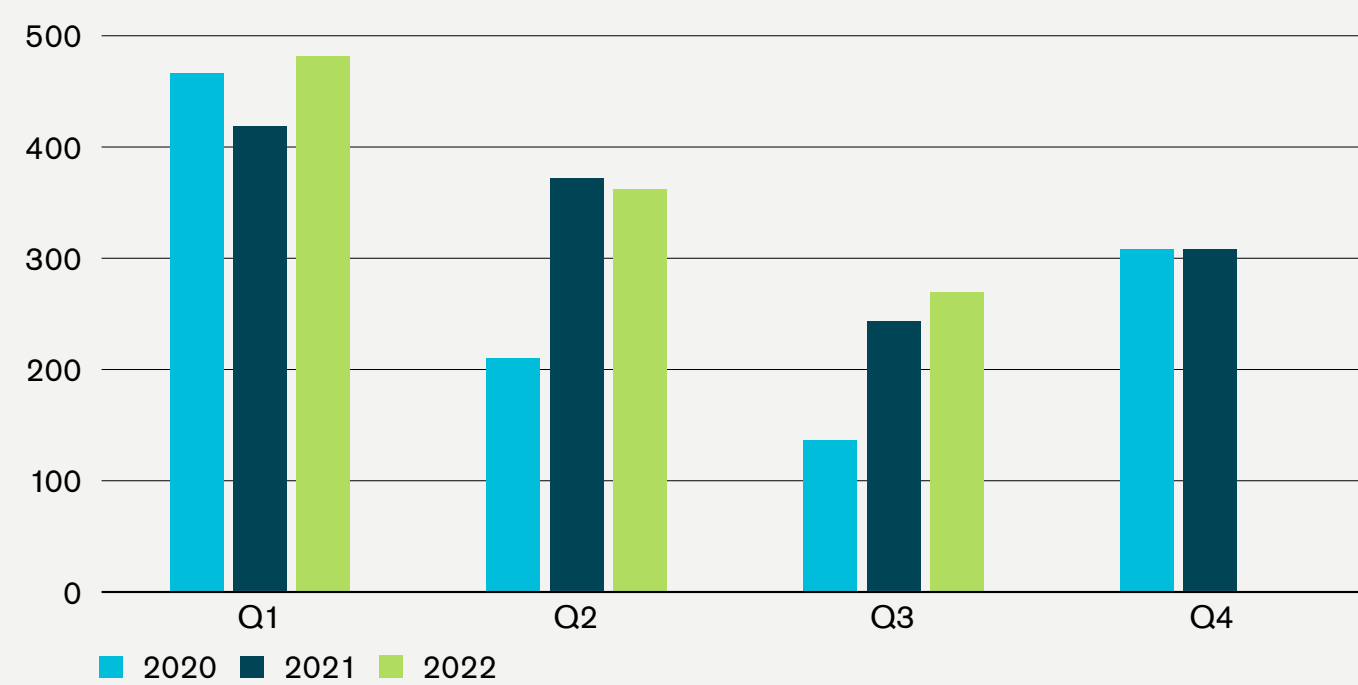
Allframtidsupplåtelse	–1	–7
Försäljning av mark som inte är skogsmark	3	–4
Övriga fastighetsaffärer	2	–11

Sveaskogkoncernen

Nettoomsättning, MSEK



Operativt rörelseresultat, MSEK



Sveaskogkoncernen

Balansräkning i sammandrag

MSEK	30 sep 2022	30 sep 2021	31 dec 2021
TILLGÅNGAR (NOT 3)			
Anläggningstillgångar			
Immateriella tillgångar	159	171	165
Nyttjanderättstillgångar	131	147	153
Skogstillgångar (Not 2, 3)	86 073	83 024	85 430
– varav marktillgångar	38 842	35 728	38 708
– varav biologiska tillgångar	47 231	47 296	46 722
Övriga materiella anläggningstillgångar	596	599	588
Finansiella anläggningstillgångar ej räntebärande	1 725	1 250	1 415
Långfristiga räntebärande fordringar	5	4	5
Summa anläggningstillgångar	88 689	85 195	87 756
Omsättningstillgångar			
Lager	635	602	690
Kontraktstillgångar	53	26	20
Kortfristiga fordringar m m, ej räntebärande	2 184	1 915	1 801
Likvida medel	560	937	1 171
Summa omsättningstillgångar	3 432	3 480	3 682
SUMMA TILLGÅNGAR	92 121	88 675	91 438
EGET KAPITAL OCH SKULDER			
Eget kapital	63 027	60 237	62 516
Långfristiga skulder (Not 3)			
Räntebärande skulder och avsättningar	5 611	5 867	5 849
Övriga skulder och avsättningar	18 838	18 150	18 729
Summa långfristiga skulder	24 449	24 017	24 578

MSEK	30 sep 2022	30 sep 2021	31 dec 2021
Kortfristiga skulder (Not 3)			
Räntebärande skulder och avsättningar	2 682	2 739	2 765
Kontraktsskulder	0	0	0
Övriga skulder och avsättningar	1 963	1 682	1 579
Summa kortfristiga skulder	4 645	4 421	4 344
Summa skulder	29 094	28 438	28 922
SUMMA EGET KAPITAL OCH SKULDER	92 121	88 675	91 438

Förändringar i eget kapital i sammandrag

MSEK	Jan–sep 2022	Jan–sep 2021	Helår 2021
Ingående eget kapital 1 januari	62 516	59 493	59 493
Summa totalresultat	1 811	1 594	3 873
Utdelning enligt beslut på årsstämma	-1 300	-850	-850
UTGÅENDE EGET KAPITAL VID PERIODENS/ÅRETS SLUT	63 027	60 237	62 516

Sveaskogkoncernen

Kassaflödesanalys i sammandrag

MSEK	Jan-sep 2022	Jan-sep 2021	Helår 2021
Den löpande verksamheten			
Rörelseresultat	2 059	1 971	1 842
Ej kassaflödespåverkande poster m m	-1 067	-1 065	-604
Erhållna räntor mm	3	0	0
Erlagda räntor	-90	-98	-140
Betald skatt	-206	-250	-306
Kassaflöde från den löpande verksamheten före förändring av rörelsekapital	699	558	792
Rörelsekapitalförändring	119	230	241
Kassaflöde från den löpande verksamheten	818	788	1 033
Investeringsverksamheten			
Investering i anläggningstillgångar	-254	-164	-230
Investering i aktier och andelar	0	-6	-6
Utdelning från intresseföretag	340	24	24
Försäljning av anläggningstillgångar	91	138	185
Försäljning av aktier	2	7	7
Ökning av räntebärande fordringar	-	-	-1
Kassaflöde från investeringsverksamheten	179	-1	-21
Finansieringsverksamheten			
Utbetald utdelning	-1 300	-850	-850
Upptagna lån	5 250	4 900	5 950
Amortering av lån	-5 558	-5 131	-6 172
Kassaflöde från finansieringsverksamheten	-1 608	-1 081	-1 072
PERIODENS/ÅRETS KASSAFLÖDE	-611	-294	-60
Likvida medel vid årets början	1 171	1 231	1 231
Likvida medel vid periodens/årets slut	560	937	1 171

Kommentarer balansräkning och kassaflöde

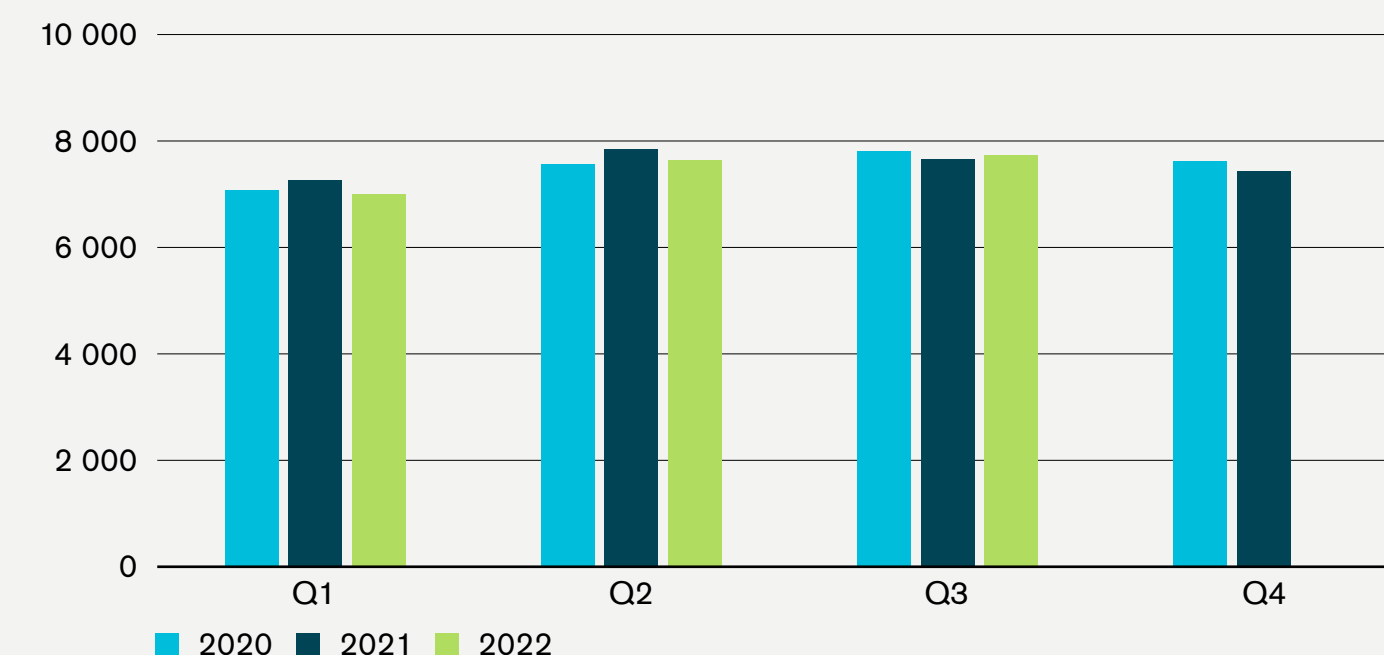
Kassaflödet från den löpande verksamheten under perioden uppgick till 818 MSEK (788). Ökningen är hänförlig till ökat rörelseresultat. Investeringarna i anläggningstillgångar, främst skogsfastigheter och skogsmaskiner, uppgick till 254 MSEK (164) och investeringar i aktier uppgick till 0 MSEK (6). Försäljningar av anläggningstillgångar, främst skogsfastigheter, uppgick till 91 MSEK (138). Aktieutdelningar från intresseföretag har erhållits med 340 MSEK (24) samt försäljning av aktier 2 MSEK (7). Utdelning till ägaren har lämnats med 1 300 MSEK (850).

Sveaskogs räntebärande nettoskuld uppgick per 30 september till 7 728 MSEK (7 665). Låneportföljen bestod vid periodens utgång till största del av lån emitterade under Sveaskogs Medium Term Note-program (MTN) samt svenska certifikatsprogram. Lånevolymen under certifikatsprogrammet uppgick till 1 500 MSEK (1 250), vilken har refinansierats löpande. Under MTN-programmet var den utestående volymen per 30 september 5 540 MSEK (6 040), varav gröna obligationer stod för 4 400 MSEK (4 900). Den genomsnittliga nettoräntebindningen var under perioden som lägst cirka 25 månader (28).

Nettoskuldssättningsgraden uppgick till 0,12 (0,13).

Räntetäckningsgraden uppgick till 18,3 (12,7) och bruttolånekostnaden har varit 0,95 procent (1,34).

Räntebärande nettoskuld, MSEK



Moderbolaget

Resultaträkning i sammandrag

MSEK	3 månader jul–sep		9 månader jan–sep		12 månader	
	2022	2021	2022	2021	Okt 2021 –sep 2022	2021
Rörelsens intäkter	10	12	32	43	42	53
Rörelsens kostnader	-1	-1	-2	-2	-3	-3
Rörelseresultat	9	11	30	41	39	50
Finansiella poster ¹	-48	-52	-137	-216	3 816	3 737
Resultat före bokslutsdispositioner och skatt	-39	-41	-107	-175	3 855	3 787
Koncernbidrag	-	-	-	-	379	379
Avsättning till obeskattad reserv	-	-	-	-	-75	-75
Resultat före skatt	-39	-41	-107	-175	4 159	4 091
Skatt	8	8	22	36	-60	-46
PERIODENS/ÅRETS RESULTAT	-31	-33	-85	-139	4 099	4 045

1) 2021 erhöll moderbolaget utdelning från dotterbolag.

Balansräkning i sammandrag

MSEK	Jan–sep 2022	Jan–sep 2021	Helår 2021
TILLGÅNGAR			
Anläggningstillgångar			
Materiella anläggningstillgångar	38	39	38
Summa materiella anläggningstillgångar	38	39	38
Finansiella anläggningstillgångar			
Andelar i koncernföretag	24 934	24 934	24 934
Fordringar hos koncernföretag, räntebärande	799	800	800
Summa finansiella anläggningstillgångar	25 733	25 734	25 734
Summa anläggningstillgångar	25 771	25 773	25 772
Omsättningstillgångar			
Kortfristiga fordringar mm, ej räntebärande	113	138	4 450
Fordringar hos koncernföretag, räntebärande	900	1 500	429
Likvida medel	0	0	0
Summa omsättningstillgångar	1 013	1 638	4 879
SUMMA TILLGÅNGAR	26 784	27 411	30 651
EGET KAPITAL OCH SKULDER			
Eget kapital	15 200	12 401	16 585
Obeskattade reserver	232	157	232
Långfristiga skulder			
Räntebärande långfristiga skulder	5 232	5 432	5 432
Summa långfristiga skulder	5 232	5 432	5 432
Kortfristiga skulder			
Skulder till koncernföretag, räntebärande	3 412	6 657	5 653
Övriga skulder, räntebärande	2 953	2 650	2 650
Skulder till koncernföretag	1	0	1
Övriga skulder och avsättningar	114	114	98
Summa kortfristiga skulder	6 120	9 421	8 402
SUMMA EGET KAPITAL OCH SKULDER	26 784	27 411	30 651

Moderbolaget

Förändringar i eget kapital i sammandrag

MSEK	Jan-sep 2022	Jan-sep 2021	Helår 2021
Ingående eget kapital 1 januari	16 585	13 390	13 390
Utdelning enligt beslut på årsstämma	-1 300	-850	-850
Periodens/årets resultat	-85	-139	4 045
UTGÅENDE EGET KAPITAL VID PERIODENS/ÅRETS SLUT	15 200	12 401	16 585


Kassaflödesanalys i sammandrag

MSEK	Jan-sep 2022	Jan-sep 2021	Helår 2021
Kassaflöde från den löpande verksamheten	3 017	7 265	8 269
Kassaflöde från investeringsverksamheten	402	14	15
Kassaflöde från finansieringsverksamheten	-3 419	-7 279	-8 284
PERIODENS/ÅRETS KASSAFLÖDE	0	0	0
Likvida medel vid årets början	0	0	0
Likvida medel vid periodens/årets slut	0	0	0



Sveaskogkoncernen och intresseföretag

Setra Group AB



ÄGANDE
50 procent av aktierna.

OMSÄTTNING (MSEK)

4 969

RÖRELSERESULTAT (MSEK)

1 275

SunPine AB



ÄGANDE
25,1 procent av aktierna.

OMSÄTTNING (MSEK)

2 354

RÖRELSERESULTAT (MSEK)

455

ShoreLink AB



ÄGANDE
24,1 procent av aktierna.

OMSÄTTNING (MSEK)

253

RÖRELSERESULTAT (MSEK)

45

SVEASKOG

Koncernen

ÄGANDE
Sveaskog ägs till 100 procent av Svenska staten.

OMSÄTTNING (MSEK)

5 716

RÖRELSERESULTAT (MSEK)

2 059

Moderbolaget

Sveaskog AB (publ.), som ägs av svenska staten till 100 procent, äger och förvaltar skogsfastigheter och aktier i dotterföretag samt svarar för koncerngemensam finansiering. För Sveaskog AB (publ.) uppgick rörelsens intäkter för perioden januari–september till 32 MSEK (43), varav reavinster vid försäljning av skogsmark svarade för 2 MSEK (13). Resultatet efter finansiella poster uppgick till –107 MSEK (–175). Moderbolagets kostnader består huvudsakligen av räntekostnader. Företaget har inga anställda. Den operativa verksamheten bedrivs i huvudsak i dotterbolaget Sveaskog Förvaltnings AB.

Setra Group AB

Sveaskog äger 50 procent av aktierna i träindustriföretaget Setra Group AB och klassificerar innehavet som ett intresseföretag. I koncernens resultaträkning redovisas andelen av intresseföretagets resultat. Nettoomsättningen för perioden januari–september uppgick till 4 969 MSEK (4 278). Rörelseresultatet uppgick till 1 275 MSEK (1 219). Förbättringen förklaras av höga försäljningspriser till följd av en stark marknadsutveckling. Sveaskogs resultatandel i företaget justerat för internvinster ökade med åtta procent till 505 MSEK (469). Sveaskogs andel i Setras övriga totalresultat uppgick till 51 MSEK (–11).

SunPine AB

Sveaskog äger 25,1 procent av aktierna i bioraffinaderiet SunPine AB. I koncernens resultaträkning redovisas andelen av intresseföretagets resultat. Nettoomsättningen för perioden januari–september uppgick till 2 354 MSEK (1 524). Rörelseresultatet uppgick till 455 MSEK (173). Resultatförbättringen är framförallt en effekt av en god marknadsutveckling och stigande oljepriser. Sveaskogs resultatandel i företaget ökade med 162 procent till 89 MSEK (34).

ShoreLink AB

Sveaskog äger 24,1 procent av aktierna i logistik- och transportföretaget ShoreLink AB. I koncernens resultaträkning för 2022 redovisas andelen av intresseföretagets resultat för perioden december 2021–augusti 2022 medan siffrorna föregående år omfattar perioden december 2020 – september 2021. Nettoomsättningen för denna period uppgick till 253 MSEK (240) och rörelseresultatet för samma period uppgick till 45 MSEK (3). Sveaskogs resultatandel i företaget uppgick till 8,5 MSEK (–2,6).

Noter

REDOVISNINGSPRINCIPER

Delårsrapporten har för koncernen upprättats i enlighet med IAS 34 Delårsrapportering och årsredovisningslagen. Upplysningar enligt IAS 34 Delårsrapportering lämnas såväl i noter som på annan plats i delårsrapporten. För moderbolaget har delårsrapporten upprättats i enlighet med årsredovisningslagen, vilket är i enlighet med bestämmelserna i RFR 2, Redovisning för juridiska personer. Moderbolagets och koncernens redovisningsprinciper och beräkningsprinciper för rapporten är oförändrade jämfört med senast avgiven årsredovisning. Nya eller reviderade IFRS samt tolkningsuttalanden från IFRIC har inte haft någon effekt på koncernens eller moderbolagets resultat och ställning.

Belopp anges i MSEK om inte annat anges. Siffror inom parentes avser motsvarande period föregående år.

Skogstillgångar

Redovisningsprinciper för skogstillgångar beskrivs utförligt i Sveaskogs årsredovisning 2021 not 14 sidan 86 – 89. För tredje kvartalet 2022, se not 2.

NOT 1 INTÄKTER FRÅN KONTRAKT MED KUNDER

MSEK	Jan–sep 2022	Jan–sep 2021	Okt 2021– sep 2022	Helår 2021
Sågtimmer	2 669	2 421	3 646	3 398
Massaved och flis	2 374	2 006	3 074	2 706
Biobränsle	83	94	123	134
Skogsplantor	253	267	325	339
Övrigt	157	84	243	170
Totalt intäkter från kontrakt med kunder	5 536	4 872	7 411	6 747
Varav IFRS 15 i nettoomsättning	5 534	4 871	7 406	6 743
Leasingintäkter	182	161	198	177
Total nettoomsättning	5 716	5 032	7 604	6 920
Varav IFRS 15 i övriga rörelseintäkter	2	1	5	4
Realisationsvinster mm	61	78	119	136
Totalt övriga rörelseintäkter	63	79	124	140
Tidpunkt för intäktsredovisning				
Varor och tjänster överförda till kund vid en tidpunkt	5 474	4 809	7 298	6 633
Varor och tjänster överförda till kund över tid	62	63	113	114

Sveaskog har ej uppfyllda prestationsåtaganden för försäljningsavtal med längre avtalstid än 12 månader på 2 964 MSEK (2 861). Sveaskog tillämpar det praktiska undantaget att inte upplysa om återstående prestationsåtaganden för avtal som har en ursprunglig löptid på högst ett år enligt IFRS 15. Åtagandena består av avtalade leveranser framåt i tiden, främst avseende massaved men även biobränsle och skogsplantor, där Sveaskog åtagit sig att leverera en viss volym per år. Värdet på förpliktelseerna som baseras på aktuella priser har en viss osäkerhet då avtalen består av flera leveransavtal där priset omförhandlas varje år. Av förra årets ej uppfyllda prestationsåtaganden på 9 297 MSEK (4 198) avsåg 2 238 MSEK (1 283) januari–september 2022.

NOT 2 VÄRDERING SKOGSTILLGÅNGAR

Det bokförda värdet på Sveaskogs skogstillgångar per den 30 september 2022 har beräknats till 86 073 MSEK (83 024), varav 47 231 MSEK (47 296) utgör det verkliga värdet på den växande skogen och 38 842 MSEK (35 728) utgör det verkliga värdet för mark. Förändringen i balansräkningen sedan föregående årsskifte uppgår till 643 MSEK (594) och framgår på nästkommande sida. De parametrar som ingår i modellen för beräkning av det verkliga värdet uppdateras årsvis.

Skogstillgångarna delas upp på rotstående skog och marktillgångar. Rotstående skog redovisas som en biologisk tillgång enligt IAS 41 Jord- och skogsbruk. Marktillgångar redovisas som en materiell anläggningstillgång enligt IAS 16 Materiella anläggningstillgångar.

Väsentliga bedömningar och uppskattningar

Fram till tredje kvartalet 2020 har marknadspris eller annat jämförbart pris inte använts för skogstillgångar då det funnits en viss osäkerhet kring marknadspris för tillgångar av Sveaskogs storlek då inga större transaktioner genomförts på marknaden. Ett antal större nu genomförda skogsmarksaffärer visar att värdet på större skogstillgångar per hektar eller per skogskubikmeter generellt ligger på samma nivå som för mindre och medelstora skogstillgångar.

För att värdera skogstillgångarna till verkligt värde baseras värderingen på försäljningstransaktioner i de områden som Sveaskog äger skogstillgångar. Värderingspriset utgörs av fem års genomsnitt som multipliceras med Sveaskogs aktuella virkesförråd i skogskubikmeter i de olika områdena.

För att beräkna det verkliga värdet på den biologiska tillgången – växande skog har det beräknade kassaflödet av framtida intäkter från virkesuttag efter avdrag för avverkningskostnader diskonterats till ett nuvärde.

Beräkningen görs för en produktionscykel som för biologiska tillgångar av Sveaskog bedöms uppgå till i genomsnitt 100 år i norra Sverige och 80 år i södra Sverige. Kassaflödena beräknas utifrån avverkningsvolymen enligt Sveaskogs aktuella avverkningsplan samt bedömning om framtida pris- och kostnadsutveckling. Priserna utgår från ett rullande tioårs-snitt (år 2012–2021). Beträffande kostnadsutvecklingen tillämpas aktuell normalkostnad (se modellantaganden nedan). Inflationsantagandena i modellen bygger på en bedömd framtida utveckling under värderingsperioden. Kassaflödena före skatt diskonteras med en ränta om 4,5 procent (4,5), vilket bedöms motsvara den långsiktiga vägda kapitalkostnaden för detta tillgångsslag. Sveaskogs styrelse bedömer att denna ränta motsvarar den långsiktiga kapitalkostnaden för en investering i skogstillgångar och som inte påverkas av kortfristiga variationer i marknadsräntor. Totalt innehar

Noter

NOT 2 VÄRDERING SKOGSTILLGÅNGAR, forts

Sveaskog en volym stående skog om 278 miljoner skogskubikmeter (277) som utgör underlag för värdering för skogstillgångarna. Enligt gällande avverkningsberäkningar, som är från 2018 och baseras på en skoglig optimeringsmodell, kommer avverkningen att uppgå till ca 6,3 miljoner m³fub per år. Denna nivå bedöms vara relativt oförändrad till år 2033, för att därefter successivt kunna ökas till ca 6,8 miljoner m³fub till år 2063. Därefter bedöms nivån kunna öka ytterligare till 7,2 – 7,9 miljoner m³fub. Den 15 juni 2022 publicerade Sveaskog ett pressmeddelande som annonserade om minskad framtida avverkningsnivå efter nya avverkningsberäkningar, dessa nya beräkningar kommer att arbetas in i modellen för värderingen av den skogliga tillgången och ingå i modellberäkningarna vid årsskiftet 2022/2023. År 2021 såldes cirka 54 procent (54) av volymen, egen skog, som timmer som säljs till sågverk och 42 procent (41) utgörs av massa-ved som säljs till massa- och pappersindustrin. Övrig volym utgörs av till exempel biobränsle i form av grenar och toppar (grot) som primärt används som bränsleved, denna volym ingår inte i värderingen.

Värdet på skogsmark utgör residualen av värdet på skogstillgångarna och värdet av biologiska tillgången – växande skog.

Modellantaganden

Skogstillgångar

Värderingspris per skogskubikmeter i SEK utgår från marknadspriser som publiceras och sammanställs av Ludvig & Co. Priserna är ett femårsnitt (år 2016–2020).

Virkesförråd per miljoner skogskubikmeter utgår från Sveaskogs skogliga register och avser senaste (oktober 2021) beräkning.

Biologisk tillgångar

Intäkterna (virkespriserna) utgår från priserna från ett tioårsnitt (år 2012–2021) och därefter en bedömd utveckling under värderingsperioden med en nominell prisökning på 1,75 procent (1,75) per år, denna bedömda utveckling kan dock justeras när bolaget i sina långsiktiga affärsplaner prognostiserar en avvikande utveckling.

För produktionskostnaderna (avverkningskostnaderna) tillämpas en aktuell normalkostnad som motsvaras av genomsnittet av tre år (utfall för innevarande år, föregående år samt budget för kommande år). Kostnaderna bygger på en bedömd utveckling under värderingsåren på 2,0 procent (2,0) per år.

Sveaskog har avsatt arealer produktiv skogsmark till naturvårdsarealer. Dessa arealer ingår inte i värdet för skogstillgångarna.

Sammanfattning modellantaganden – skogstillgångar

MSEK	30 sep 2022	30 sep 2021
<i>Total skogstillgång</i>		
Värderingspris per skogskubikmeter i SEK	5 års snitt	5 års snitt
Virkesförråd per miljoner skogskubikmeter	Skogligt register per oktober 2021	Skogligt register per oktober 2020
<i>Biologisk tillgång</i>		
Diskonteringsränta	4,50 %	4,50 %
Intäkter	10 års snitt	10 års snitt
Prisökning nominellt	1,75 % per år	1,75 % per år
Kostnader	Normalkostnad ¹	Normalkostnad ¹
Kostnadsökning nominellt	2,00 % per år	2,00 % per år

1) Normalkostnad = utfall innehavande år och föregående år samt budget för kommande år.

Känslighetsanalys utifrån väsentliga värderingsparametrar och dess påverkan på Sveaskogs skogstillgångar beskrivs utförligt i Sveaskogs årsredovisning 2021 not 14 sidan 86–89.

Totala skogstillgångar – biologiska tillgångar och skogsmark

MSEK	
Ingående värden 1 januari 2021	82 430
Förändring under året	594
Utgående värden 30 september 2021	83 024
Uppskjuten skatt hänförlig till skogstillgångar	17 030
MSEK	
Ingående värden 1 januari 2022	85 430
Förändring under året	643
Utgående värden 30 september 2022	86 073
Uppskjuten skatt hänförlig till skogstillgångar	17 667

Noter

NOT 2 VÄRDERING SKOGSTILLGÅNGAR, forts

Biologiska tillgångar

MSEK	
Ingående värden 1 januari 2021	46 721
Förvärv av växande skog	15
Försäljning av växande skog	-31
Förändringar till följd av avverkning	-1 046
Förändringar av verkligt värde	1 637
Utgående värden 30 september 2021	47 296
Ingående värden 1 januari 2022	46 722
Förvärv av växande skog	25
Försäljning av växande skog	-11
Förändringar till följd av avverkning	-1 047
Förändringar av verkligt värde	1 542
Utgående värden 30 september 2022	47 231

Skogsmark

MSEK	
Ingående värden 1 januari 2021	35 709
Förvärv av skogsmark	53
Försäljning av skogsmark	-34
Förändring av verkligt värde	0
Utgående värden 30 september 2021	35 728
Ingående värden 1 januari 2022	38 708
Förvärv av skogsmark	131
Försäljning av skogsmark	-9
Förändring av verkligt värde	12
Utgående värden 30 september 2022	38 842

NOT 3 VERKLIGT VÄRDE

Följande tabell visar koncernens tillgångar, skulder och derivat värderade till verkligt värde:

MSEK	Nivå 1		Nivå 2		Nivå 3	
	30 sep 2022	31 dec 2021	30 sep 2022	31 dec 2021	30 sep 2022	31 dec 2021
TILLGÅNGAR						
Skogstillgångar						
– Biologiska tillgångar	–	–	–	–	47 231	46 722
– Skogsmark	–	–	–	–	38 842	38 708
Derivatinstrument	–	–	69	3	–	–
Summa tillgångar	0	0	69	3	86 073	85 430
SKULDER						
Långfristiga skulder	–	–	5 611	5 849	–	–
Kortfristiga skulder	–	–	2 597	2 655	–	–
Derivatinstrument	–	–	–	40	–	–
Summa skulder	0	0	7 667	8 306	0	0

Värderingstekniker använda för att beräkna verkliga värden i Nivå 2

Kortfristiga skulder (klassning vid anskaffningstillfället) värderas till bokfört värde inklusive upplupen ränta, vilket bedöms vara en god approximation av det verkliga värdet. Verkliga värdet för långfristiga skulder (klassning vid anskaffningstillfället) fastställs med hjälp av värderingsmodeller som till exempel diskontering av framtida kassaflöden till noterade marknadsräntor för respektive löptid. Derivat i nivå 2 består av ränteswapar som redovisas till marknadsvärde. Värderingen till verkligt värde av ränteswapar baseras på swapräntor framtagna från ett finansinformationssystem och som omvandlas till en nollkuponkurva vid värderingen. Jämfört med 2021 har inga förflyttningar skett mellan olika nivåer i hierarkin och inga betydande förändringar har gjorts vad avser värderingssätt, använda data eller antaganden.

Värderingstekniker använda för att beräkna verkliga värden i Nivå 3

Värderingstekniken framgår av not 2.

Emissioner

Under januari–september 2022 har Sveaskog emitterat 4 350 MSEK (3 800) under företagscertifikatprogrammet samt 500 MSEK (1 100) under MTN-programmet.

Övrig information

Risker och osäkerhetsfaktorer

För en beskrivning av risker, osäkerhetsfaktorer samt riskhantering hänvisas till Sveaskogs årsredovisning för 2021 sidorna 48–52. Kriget i Ukraina och de efterföljande sanktionerna mot Ryssland skapar höjda drivmedel- och reservdelskostnader, vilket ökar avverkningskostnaden. Sveaskog har en stark balansräkning och en god betalningsberedskap. Sveaskog bevakar fortlöpande utvecklingen och utvärderar effekterna löpande. Inga andra väsentliga förändringar, utöver vad som framgår av denna bokslutsrapport, har skett sedan årsredovisningens avgivande

Väsentliga händelser efter balansdagen

Inga väsentliga händelser har inträffat efter balansdagen.

Transaktioner med närstående

Under året har 1 300 MSEK (850) lämnats som utdelning. Utöver detta har inga väsentliga förändringar skett i relationer eller transaktioner med närstående jämfört med det som beskrivits i årsredovisningen för 2021.

Styrelsen och verkställande direktören försäkrar att delårsrapporten ger en rättvisande översikt av moderbolagets och koncernens verksamhet, ställning och resultat samt beskriver de osäkerhetsfaktorer som moderbolaget och koncernen står inför.

Stockholm den 28 oktober 2022
Sveaskog AB (publ.) (556558–0031)

Kerstin Lindberg Göransson
Ordförande

Anna Belfrage
Styrelseledamot

Marie Berglund
Styrelseledamot

Leif Ljungqvist
Styrelseledamot

Måns Nilsson
Styrelseledamot

Elisabet Salander Björklund
Styrelseledamot

Sven Wird
Styrelseledamot

Kenneth Andersson
Arbetsagarrepresentant

Sara Östh
Arbetsagarrepresentant

Erik Brandsma
Verkställande direktör och
koncernchef

Granskningsrapport

Till styrelsen i Sveaskog AB (publ) Org. nr 556558-0031

Inledning

Vi har utfört en översiktlig granskning av den finansiella delårsinformationen i sammandrag (delårsrapporten) för Sveaskog AB (publ) per den 30 september 2022 och den niomånadersperiod som slutade per detta datum. Det är styrelsen och verkställande direktören som har ansvaret för att upprätta och presentera denna delårsrapport i enlighet med IAS 34 och årsredovisningslagen. Vårt ansvar är att uttala en slutsats om denna delårsrapport grundad på vår översiktliga granskning.

Den översiktliga granskningens inriktning och omfattning

Vi har utfört vår översiktliga granskning i enlighet med International Standard on Review Engagements ISRE 2410 Översiktlig granskning av finansiell delårsinformation utförd av företagets valda revisor. En översiktlig granskning består av att göra förfrågningar, i första hand till personer som är ansvariga för finansiella frågor och redovisningsfrågor, att utföra analytisk granskning och att vidta andra översiktliga granskningsåtgärder. En översiktlig granskning har en annan inriktning och en betydligt mindre omfattning jämfört med den inriktning och omfattning som en revision enligt ISA och god revisionsred i övrigt har. De gransk-

ningsåtgärder som vidtas vid en översiktlig granskning gör det inte möjligt för oss att skaffa oss en sådan säkerhet att vi blir medvetna om alla viktiga omständigheter som skulle kunna ha blivit identifierade om en revision utförts. Den uttalade slutsatsen grundad på en översiktlig granskning har därför inte den säkerhet som en uttalad slutsats grundad på en revision har.

Slutsats

Grundat på vår översiktliga granskning har det inte kommit fram några omständigheter som ger oss anledning att anse att delårsrapporten inte, i allt väsentligt, är upprättad för koncernens del i enlighet med IAS 34 och årsredovisningslagen samt för moderbolagets del i enlighet med årsredovisningslagen.

Stockholm den 28 oktober 2022

KPMG AB

Joakim Thilstedt
Auktoriserad revisor



Kvartalsöversikt för Sveaskogkoncernen

Resultaträkningar, MSEK

Kvartalsöversikt	2022 Q3	2022 Q2	2022 Q1	2021 Q4	2021 Q3	2021 Q2	2021 Q1	2020 Q4
Nettoomsättning	1 733	1 991	1 992	1 888	1 472	1 867	1 693	1 681
Övriga rörelseintäkter	8	13	42	61	8	33	38	25
Rörelsens kostnader	-1 435	-1 604	-1 515	-1 599	-1 201	-1 494	-1 278	-1 364
Avskrivningar och nedskrivningar	-37	-38	-38	-42	-36	-34	-35	-34
Operativt rörelseresultat	269	362	481	308	243	372	418	308
Realisationsvinster fastighetsförsäljning	3	19	3	6	0	21	3	48
Resultatandel i intresseföretag	118	251	233	167	245	175	80	28
Rörelseresultat före värdeförändring skog	390	632	717	481	488	568	501	384
Värdeförändring skog	107	124	89	-610	113	183	118	12 017
Rörelseresultat	497	756	806	-129	601	751	619	12 401
Finansnetto	-36	-25	-24	-30	-36	-32	-35	-42
Resultat före skatt	461	731	782	-159	565	719	584	12 359
Skatt	-71	-99	-113	67	-66	-112	-104	-2 527
Resultat	390	632	669	-92	499	607	480	9 832

Balansräkningar, MSEK

Kvartalsöversikt	2022 Q3	2022 Q2	2022 Q1	2021 Q4	2021 Q3	2021 Q2	2021 Q1	2020 Q4
Anläggningstillgångar, ej räntebärande	88 684	88 278	88 130	87 751	85 191	84 783	84 382	84 149
Långfristiga fordringar, räntebärande	5	5	5	5	4	4	4	5
Lager	635	573	722	690	602	601	806	708
Kortfristiga fordringar, ej räntebärande	2 237	1 902	1 879	1 821	1 941	2 026	1 856	1 878
Likvida medel och räntebärande fordringar	560	1 475	1 416	1 171	937	1 028	1 613	1 231
Summa tillgångar	92 121	92 233	92 152	91 438	88 675	88 442	88 661	87 971
Eget kapital	63 027	62 611	63 233	62 516	60 237	59 744	59 976	59 493
Räntefria skulder	20 801	20 512	20 490	20 308	19 832	19 823	19 798	19 629
Räntebärande skulder	8 293	9 110	8 429	8 614	8 606	8 875	8 887	8 849
Summa eget kapital och skulder	92 121	92 233	92 152	91 438	88 675	88 442	88 661	87 971

Nyckeltal

Finansiella nyckeltal	2022 Q3	2022 Q2	2022 Q1	2021 Q4	2021 Q3	2021 Q2	2021 Q1	2020 Q4
Nettoskuldssättningsgrad, ggr ¹	0,12	0,12	0,11	0,12	0,13	0,13	0,12	0,13
Justerat operativt kapital (exkl uppskj. skatt), MSEK ¹	39 275	38 917	38 905	38 621	38 975	38 703	38 347	38 266
Avkastning på justerat operativt kapital, % ²	5,6	5,9	5,8	5,2	5,5	4,5	3,6	3,4
Justerat operativt kapital exkl kapitalandel intresse.bol. (och uppskj.skatt), MSEK	37 561	37 301	37 251	37 220	37 742	37 715	37 518	37 498
Avkastning på justerat operativt kapital exkl intressebolag, % ²	3,8	3,7	3,8	3,6	4,1	3,8	3,3	3,5
Soliditet, %	68	68	69	68	68	68	68	68
Avkastning eget kapital, % ²	2,6	2,8	2,7	2,4	27,3	26,6	25,8	26,2
Kapitalomsättningshastighet, operativt kapital, ggr	0,10	0,11	0,11	0,11	0,09	0,11	0,10	0,14
Räntetäckningsgrad, ggr ^{2,3}	18,3	19,5	18,1	15,1	12,7	10,1	7,6	7,6
Rörelsemarginal, %	28,7	38,0	40,4	-6,9	40,8	40,2	36,6	737,5
Räntebärande nettoskuld, MSEK	7 728	7 630	7 008	7 438	7 665	7 843	7 270	7 613
Genomsnittlig ränta i låneportfölj, %	0,95	0,77	0,63	1,32	1,34	1,36	1,36	1,57
Genomsnittlig räntebindning netto, månader	25	26	28	28	28	33	32	31

Övriga nyckeltal	2022 Q3	2022 Q2	2022 Q1	2021 Q4	2021 Q3	2021 Q2	2021 Q1	2020 Q4
<i>Investeringar, MSEK</i>								
Företagsförvärv och investeringar i aktier	-	-	-	0	0	5	1	0
Övriga investeringar	188	31	35	66	63	48	53	88
<i>Personal</i>								
Antal anställda vid periodens utgång	727	716	713	711	705	709	712	713
Medelantal anställda	773	806	758	825	800	828	778	827

1) I justerat operativt kapital exkluderas markvärdet och den uppskjutna skatt som belöper på den.

2) Rullande 12 månader.

3) Rörelseresultat före värdeförändring skog exkl. realisationsvinster fastighetsförsäljning plus finansiella intäkter dividerat med finansiella kostnader.

Alternativa nyckeltal och definitioner

Bolaget presenterar vissa finansiella mått i delårsrapporten som inte definieras enligt IFRS. Bolaget anser att dessa mått ger värdefull kompletterande information till investerare och bolagets ledning då de möjliggör utvärdering av bolagets prestation. Eftersom inte alla företag beräknar finansiella mått på samma sätt, är dessa inte alltid jämförbara med mått som används av andra företag. Dessa finansiella mått ska därför inte ses som en ersättning för mått som definieras enligt IFRS. I nedanstående tabell presenteras mått som inte definieras enligt IFRS, om inte annat anges.

Avkastning på eget kapital

Definition: Redovisat resultat efter skatt i procent av genomsnittligt eget kapital. Koncernens definition är oförändrad mot tidigare perioder.

Kommentar: Sveaskog anser att nyckeltalet mäter företagets avkastning under året på det kapital ägaren satt in i verksamheten och därmed hur lönsamt företaget är för dess aktieägare.

Avkastning på eget kapital	Okt 2021– sep 2022	Okt 2020– sep 2021	Helår 2021
Eget kapital IB	60 237	23 499	59 493
Eget kapital UB	62 611	60 237	62 516
Genomsnittligt eget kapital (IB + UB)/2	61 424	41 868	61 005
Årets resultat	1 599	11 418	1 494
Dividerat med genomsnittligt eget kapital	61 424	41 868	61 005
= Avkastning på eget kapital, %	2,6 %	27,3 %	2,4 %

Kapitalomsättningshastighet

Definition: Nettoomsättning dividerad med genomsnittligt operativt kapital.

Resultat per aktie (definierat enligt IFRS)

Definition: Periodens/årets resultat efter skatt dividerat med genomsnittligt antal aktier under perioden/året.

Operativt rörelseresultat

Definition: Rörelseresultat före värdeförändring skog, resultatandel i intresseföretag och realisationsvinster från fastighetsförsäljningen.

Rörelsemarginal

Definition: Rörelseresultat i procent av nettoomsättningen.

Avkastning på justerat operativt kapital

Definition: Rörelseresultat före värdeförändring skog exklusive realisationsvinster fastighetsförsäljning dividerat med genomsnittligt justerat operativt kapital, exklusive uppskjuten skatt.

Kommentar: Sveaskog anser att måttet på ett rättvisande sätt visar företagets avkastning oberoende av finansiella tillgångar och finansieringsval.

Avkastning på justerat operativt kapital	Okt 2021– sep 2022	Okt 2020– sep 2021	Helår 2021
Rörelseresultat före värdeförändring skog	2 220	1 941	2 038
Avgår realisationsvinster fastighetsförsäljning	-31	-72	-30
Delsumma	2 189	1 869	2 008
Justerat operativt kapital IB	38 975	28 536	38 266
Justerat operativt kapital UB	39 275	38 975	38 621
Genomsnittligt justerat operativt kapital (IB + UB)/2	39 125	33 756	38 444
Delsumma enligt ovan	2 189	1 869	2 008
Dividerad med genomsnittligt justerat operativt kapital	39 125	33 756	38 444
= Avkastning på justerat operativt kapital, %	5,6 %	5,5 %	5,2 %

Avkastning på justerat operativt kapital exklusive kapitalandel i intressebolag

Definition: Rörelseresultat före värdeförändring skog exklusive realisationsvinster fastighetsförsäljning och kapitalandel i intressebolag dividerat med genomsnittligt justerat operativt kapital, exklusive kapitalandel i intressebolag och uppskjuten skatt. Koncernens definition är ny då Sveaskog har fått nya ekonomiska mål.

Kommentar: Sveaskog anser att måttet på ett rättvisande sätt visar företagets avkastning oberoende av finansiella tillgångar och finansieringsval.

Avkastning på justerat operativt kapital exklusive kapitalandel i intressebolag	Okt 2021– sep 2022	Okt 2020– sep 2021	Helår 2021
Rörelseresultat före värdeförändring skog	2 220	1 941	2 038
Avgår realisationsvinster fastighetsförsäljning	-31	-72	-30
Avgår kapitalandel i intressebolag	-769	-528	-667
Delsumma	1 420	1 341	1 341
Justerat operativt kapital exkl kap.andel i intressebolag IB	37 742	27 810	37 498
Justerat operativt kapital exkl kap.andel i intressebolag UB	37 561	37 742	37 220
Genomsnittligt justerat operativt kapital exkl kap.andel i intressebolag (IB + UB)/2	37 652	32 776	37 359
Delsumma enligt ovan	1 420	1 341	1 341
Dividerad med genomsnittligt justerat operativt kapital exkl kap.andel i intressebolag	37 652	32 776	37 359
= Avkastning på justerat operativt kapital exklusive kapitalandel i intressebolag, %	3,8 %	4,1 %	3,6 %

Nettoskulsättningsgrad

Definition: Räntebärande nettoskuld dividerad med eget kapital, allt beräknat vid periodens/årets slut. Koncernens definition är oförändrad mot tidigare perioder.

Kommentar: Nettoskulsättningsgrad är ett av Sveaskogs finansiella mål sedan tidigare, men målintervall har uppdaterats till spannet 0,05–0,30. Sveaskog anser att nyckeltalet speglar möjligheten till utdelning och genomförande av strategiska investeringar samt bedöma koncernens möjlighet att leva upp till finansiella åtaganden.

Nettoskulsättningsgrad	Sep 2022	Sep 2021	Helår 2021
Räntebärande nettoskuld	7 728	7 665	7 438
Dividerad med eget kapital	62 611	60 237	62 516
= Nettoskulsättningsgrad, ggr	0,12	0,13	0,12

Justerat operativt kapital

Definition: Balansomslutningen exkl. räntebärande tillgångar, skattefordringar, tillgångar som innehas för försäljning och markvärdet minus ej räntebärande skulder och uppskjutna skatteskulder (utom delen på markvärdet), allt beräknat vid periodens/årets slut. Nyckeltalet beräknas inklusive och exklusive kapitalandel i intressebolag. Koncernens definition är ny då Sveaskog har fått nya ekonomiska mål.

Kommentar: Sveaskog beräknar justerat operativt kapital för nyckeltalen avkastning på operativt kapital och genomsnittligt operativt kapital.

Justerat operativt kapital	Sep 2022	Sep 2021	Helår 2021
Kortfristiga fordringar mm, ej räntebärande	2 184	1 915	1 801
– varav förskott till leverantörer	250	199	244
– varav skattefordringar	294	236	101
– varav kundfordringar, lånefordringar och övriga fordringar	1 640	1 480	1 456
Kortfristiga övriga skulder	1 963	1 682	1 579
– varav skatteskulder	212	239	67
– varav leverantörsskulder och övriga skulder	1 751	1 443	1 512
Balansomslutning	92 121	88 675	91 438
Avgår räntebärande tillgångar (likvida medel)	–560	–937	–1 171
Avgår räntebärande fordringar (långfristiga)	–5	–4	–5
Avgår skattefordringar	–294	–236	–101
Avgår övriga skulder och avsättningar (långfristiga)	–18 838	–18 150	–18 729
Avgår kontraktsskulder	0	0	0
Avgår leverantörsskulder och övriga skulder	–1 751	–1 443	–1 512
= Operativt kapital, MSEK	70 673	67 905	69 920
Återläggning markvärde	–38 842	–35 728	–38 708
Uppskjuten skatt hänförligt till markvärde	7 444	6 798	7 409
= Justerat operativt kapital, MSEK	39 275	38 975	38 621
Avgår kapitalandel i intressebolag	–1 714	–1 233	–1 401
= Justerat operativt kapital exkl kapitalandel i intressebolag, MSEK	37 561	37 742	37 220

Räntebärande nettoskuld

Definition: Räntebärande skulder minus räntebärande tillgångar, allt beräknat vid periodens/årets slut. Koncernens definition är oförändrad mot tidigare perioder.

Kommentar: Sveaskog beräknar räntebärande nettoskuld för nyckeltalet nettoskulsättningsgrad.

Räntebärande nettoskuld	Sep 2022	Sep 2021	Helår 2021
Räntebärande tillgångar (likvida medel & långfristig fordran)	565	941	1 176
Räntebärande skulder och avsättningar (långfristiga)	–5 611	–5 867	–5 849
Räntebärande skulder (kortfristiga)	–2 682	–2 739	–2 765
= Räntebärande nettoskuld, MSEK	–7 728	–7 665	–7 438

Räntetäckningsgrad

Definition: Rörelseresultat före värdeförändring skog exkl. realisationsvinster fastighetsförsäljning plus finansiella intäkter dividerat med finansiella kostnader. Koncernens definition är oförändrad mot tidigare perioder.

Kommentar: Sveaskog anser att nyckeltalet anger företagens förmåga att täcka sina finansiella kostnader (räntor etc).

Räntetäckningsgrad	Okt 2021– sep 2022	Okt 2020– sep 2021	Helår 2021
Finansiella poster i resultaträkningen	–115	–145	–133
– varav finansiella intäkter	5	2	0
– varav finansiella kostnader	–120	147	–133
Rörelseresultat före värdeförändring skog	2 220	1 941	2 038
Avgår realisationsvinster fastighetsförsäljning	–31	–72	–30
Tillkommer finansiella intäkter	5	2	0
Delsumma	2 194	1 871	2 008
Dividerad med finansiella kostnader	120	147	133
= Räntetäckningsgrad, ggr	18,3	12,7	15,1

Soliditet

Definition: Eget kapital dividerat med balansomslutning, allt beräknat vid periodens/årets slut. Koncernens definition är oförändrad mot tidigare perioder.

Kommentar: Sveaskog anser att nyckeltalet anger hur stor del av tillgångarna som är finansierad med eget kapital och indikerar hur känsligt bolaget är för ränteförändringar.

Soliditet	Sep 2022	Sep 2021	Helår 2021
Eget kapital	62 516	60 237	62 516
Dividerad med balansomslutningen	92 121	88 675	91 438
= Soliditet, %	68 %	68 %	68 %

Kontakt

Vid frågor kontakta

Erik Brandsma, vd och koncernchef
tel. 010-471 81 50

Kristina Ferenius, CFO
tel. 010-471 81 11
www.sveaskog.se

Sveaskog AB, Stockholm

Torsgatan 4
105 22 Stockholm

Tidpunkter för kommande rapporter

Bokslutskommuniké 2022	27 januari 2023
Års- och hållbarhetsredovisning	mars 2023

Telefonväxel

0771-787 000
För kontakt med
Sveaskogs medarbetare

Telefon kundcenter

0771-787 100
För frågor om
Sveaskogs verksamhet

info@sveaskog.se

www.sveaskog.se

 facebook.com/sveaskog

 twitter.com/sveaskog