

Delårsrapport

Januari – juni 2023

MSEK	3 mån, apr–jun			6 mån, jan–jun			12 månader		
	2023	2022	%	2023	2022	%	Jul 2022– jun 2023	2022	%
Nettoomsättning	2 075	1 991	4%	4 226	3 983	6%	8 003	7 760	3%
Operativt rörelseresultat	449	362	24%	1 011	843	20%	1 534	1 366	12%
Resultatandel i intresseföretag	14	251	-94%	8	484	-98%	98	574	-83%
Värdeförändring biologiska tillgångar	-279	124	-325%	26	213	-88%	312	499	-37%
Rörelseresultat	205	756	-73%	1 068	1 562	-32%	1 971	2 465	-20%
Resultat före skatt	149	731	-80%	965	1 513	-36%	1 791	2 339	-23%
Periodens resultat	121	632	-81%	768	1 301	-41%	1 446	1 979	-27%
Kassaflöde från den löpande verksamheten	485	354	37%	703	780	-10%	988	1 065	-7%
Resultat per aktie, SEK	1,03	5,34	-81%	6,49	10,99	-41%	12,21	16,71	-27%

Nyckeltal¹⁾, koncernen

MSEK	6 mån, jan–jun		12 månader	
	2023	2022	Jul 2022– jun 2023	2022
Nettoskuldssättningsgrad, ggr (mål 0,05–0,30)	0,11	0,12	0,11	0,11
Avkastning på justerat operativt kapital (exkl. uppskj. skatt), % (mål >2,5%) ^{1) 2)}	4,1	5,9	4,1	4,9
Avkastning på justerat operativt kapital exkl. kapitalandel intresseföretag (& uppskj. skatt), % (mål >2,5%) ^{1) 2)}	4,1	3,7	4,1	3,6
Avkastning på eget kapital, % ²⁾	2,2	2,8	2,2	3,1
Räntetäckningsgrad, ggr ^{2) 3)}	8,2	19,5	8,2	14,5
Soliditet, %	69	68	69	69
Räntebärande nettoskuld, MSEK	7 177	7 630	7 177	7 433
Medelantal anställda	861	806	861	810
Total leveransvolym, km ³ fub	4 876	5 564	9 672	10 360

¹⁾ I justerat operativt kapital exkluderas markvärdet och den uppskjutna skatt som belöper på den.

²⁾ Rullande 12 månader.

³⁾ Rörelseresultat före värdeförändring biologiska tillgångar exkl. realisationsvinster fastighetsförsäljning plus finansiella intäkter dividerat med finansiella kostnader.

God efterfrågan och höga priser

”Fortsatt höga prisnivåer har påverkat vårt resultat för första halvåret positivt”

1 april–30 juni 2023

- Nettoomsättningen ökade med 4 procent till 2 075 MSEK (1 991). Virkespriserna ökade med i genomsnitt 15 procent medan leveransvolymerna minskade med 11 procent.
- Det operativa rörelseresultatet ökade med 24 procent och uppgick till 449 MSEK (362). Högre virkespriser har mötts av lägre volym från egen skog samt ökade kostnader för avverkning.
- Resultatandel i intresseföretag uppgick till 14 MSEK (251), främst på grund av sämre marknadsförutsättningar för Setra Group.
- Den redovisade värdeförändringen på biologiska tillgångar uppgick netto till -279 MSEK (124).
- Kvartalets resultat uppgick till 121 MSEK (632), motsvarande 1,03 kronor (5,34) per aktie.

1 januari–30 juni 2023

- Nettoomsättningen ökade med 6 procent till 4 226 MSEK (3 983). Virkespriserna ökade med i genomsnitt 17 procent medan leveransvolymerna minskade med 12 procent. Övrig omsättningsökning är främst hänförlig till upplåtelse för vindkraft.
- Det operativa rörelseresultatet ökade med 20 procent och uppgick till 1 011 MSEK (843). Högre virkespriser och ökade intäkter från vindkraftsupplåtelse har mötts av lägre volym från egen skog samt ökade kostnader för avverkning och skogsvård.
- Resultatandel i intresseföretag uppgick till 8 MSEK (484), främst på grund av sämre marknadsförutsättningar för Setra Group.
- Den redovisade värdeförändringen på biologiska tillgångar uppgick netto till 26 MSEK (213).
- Periodens resultat uppgick till 768 MSEK (1 301), motsvarande 6,49 kronor (10,99) per aktie.

Väsentliga händelser

- Stort intresse för Sveaskogs emission av gröna obligationer.
- Åtgärder vidtagna för att minska risk för bränder i samband med torka.

Koncernchefens kommentar

Starkt resultat och höga virkespriser



”Fortsatt god efterfrågan på skogsråvara”

Det generella ekonomiska läget fortsätter att vara ansträngt och den vikande konjunkturen oroar såväl timmer- som massavedskunder. Vi ser dock, trots försvagade marknadsförutsättningar hos kunderna, ingen vikande efterfrågan på skogsråvara. Utbudet av timmer, massaved och skogsbaserade biobränslen är generellt lägre än förväntat i Sverige, vilket ökar intresset för säkra leveransvolymerna från Sveaskog. Trots marknadsläget har priserna höjts rekordartat på såväl massaved som sågtimmer till följd av virkesunderskottet och ökad efterfrågan på energived. Svensk skogsindustri har dessutom konkurrensfördelar tack vare den svagare svenska valutan.

Ett bra första halvår 2023

De fortsatt höga prisnivåerna har påverkat vårt resultat för första halvåret positivt. Det operativa rörelseresultatet för de sex första månaderna uppgick till 1 011 MSEK vilket var 168 MSEK, motsvarande 20 procent, högre än för samma period 2022. De högre virkespriserna motverkas dock av lägre volym från egen skog samt ökade kostnader för bland annat avverkning, vägunderhåll och skogs- och naturvård. För att möta resultatminskningarna från lägre avverkningsnivåer ser vi över potentiella förbättringar och effektiviseringar. Även upplåtelseintäkter från vindkraft, som var väsentligt högre än i fjol, bidrog till det positiva resultatet.

Genomsnittspriset på virkesleveranserna från vår egen skog var 21 procent högre än motsvarande period föregående år, timmerpriserna tio procent högre och massavedspriserna 52 procent högre.

Stort intresse för vårt gröna ramverk

I slutet av mars meddelade vi att vi har förnyat vårt gröna ramverk för hållbara investeringar och att tredje part bedömt att det är i linje med EU:s nya taxonomi. Sveaskog var därmed det första skogsbolaget i Europa med ett grönt finansiellt obligationsramverk förenligt med EU-taxonomin. Detta har mottagits positivt av marknaden och vid introduktionen och upplåningsstarten var intresset rekordstort från investerarna – bland det största någonsin för en företagsemittent på den svenska obligationsmarknaden. Genom att erbjuda gröna obligationer, vilket är i linje med vårt hållbarhetsarbete, möter Sveaskog både nya investerare och kan öka vårt tillgängliga kapital för framtidsinriktade investeringar.

Fortsatt engagemang kring skogen

Intresset för skogen är fortsatt stort och under årets första sex månader har debatten om den svenska skogen fortlöpt. Fokus har legat på såväl den inhemska skogspolitiken, Sveriges klimatmål, bioenergi och samexistensen med rennäringen, som på nuvarande och kommande EU-direktiv. Det svenska ordförandeskapet avslutades den sista juni och resulterade i ett antal viktiga direktiv som kommer att påverka skogsbruket framåt. Vi arbetar tillsammans med vår ägare och kollegorna i branschen för en effektiv och gynnsam implementering. Regeringen förbereder även en ny skogsutredning bland annat innehållande hur skogspolitiken ska anpassas till EU-politiken. Parallellt fortsätter Sveaskog arbetet för att öka transparensen inom skogsbruket och för att främja en konstruktiv dialog med allmänhet, kunder, entreprenörer och beslutsfattare – inte minst med anledning av de neddragna avverkningsvolymerna i Norrbotten. Vi har även löpande dialoger med naturskyddsorganisationer om framtidens skogsbruk och naturvårdande frågor. 68 procent av vår mark används för renskötsel. Det är prioriterat för oss att utveckla såväl samplaneringen som ett skogsbruk som tar hänsyn till renskötseln, men tyvärr har vi i nuläget inte nått så långt i dialogerna med rennäringens företrädare som vi hade hoppats.

¹ Forest Stewardship Council

”Som landets största skogsägare är vi en viktig aktör både för vårt land och för Sveriges skogsindustri.”

Forskning och samarbeten

Ny teknik och klimatkrisen driver på utvecklingen i samhället. Klimatförändringarna innebär nya utmaningar genom ändrade förutsättningar i form av varmare och torrare väder, men de driver också på utvecklingen med hållbarhet i åtanke. Ett exempel på det senare är företaget FerroSilva som i samarbete med Sveaskog och aktörer som KTH, Chalmers och Ovako har utvecklat en helt ny process för framställning av fossilfri järnsvamp för tillverkning av järn. Som Sveriges största skogsägare och en av landets största råvaruleverantörer till skogsindustrin och energisektorn känns det bra att bidra till att både vedråvara och restprodukter från vårt skogsbruk tas till vara och bidrar till att stärka landets stålindustri.

Vi fortsätter vårt engagemang i forskning relaterad till vår verksamhet. Ett exempel på forskningsprojekt är älgmärkningsprojektet Viltsamverkan i brandens spår i brandområdet i Mellansverige. Ett annat rör tillväxt av mark- och hänglav i Norrland.

Åtgärder med anledning av den ökade brandrisken

Det torra klimatet innebär en ökad brandrisk på i stort sett hela vårt markinnehav. Vi har dragit lärdom av ”brandsommaren” 2018 och inför sommarsäsongen sett över vår brandberedskap. Som ett led i det förebyggande arbetet har vi etablerat en brandgrupp på nationell nivå som analyserar brandriskprognoserna och snabbt kan fatta beslut om eventuella åtgärder.

Vi har även investerat i en drönare med värmekameror som kan ”se” genom brandröken, vilket ger oss en bättre bild av en pågående brand än blotta ögat. I samband med torkan i juni intensifierades vår beredskap.

Jubilerande ekoparker från norr till söder

I år är det 20 år sedan vi invigde vår första ekopark på Omberg i Östergötland. Sedan dess har flera tillkommit. Den senaste var västmanländska Ekopark Öjesjöbrännan som invigdes 2016. I dag kan besökare njuta av storslagen och skiftande natur i Sveaskogs 37 ekoparker runt om i Sverige. Ekoparkerna, som utgör en unik kombination av brukande, skötsel och bevarande är en del av Sveaskogs stora naturvårdssatsning. Med dem vill vi bidra till att bevara och utveckla naturvärden i kombination med hållbart skogsbruk och möjlighet till rekreation. Idén om ekoparkerna går tillbaka till 1990-talet och Sveaskogs beslut att som första svenska skogsbolag ansluta sig till FSC¹. Som en följd av anslutningen beslutade vi 2002 att en femtedel av vår produktiva skogsmark skulle avsättas för naturvård. Initiativet var banbrytande och hedrades med Världsnaturfondens utmärkelse ”Gåva till jorden” år 2002.

Som landets största skogsägare och statligt skogsbolag är vi en viktig aktör både för vårt land och för Sveriges skogsindustri. Jag är stolt över att vi tar ett stort ansvar för att utveckla det hållbara skogsbruket och jag ser det som min viktigaste uppgift att framtidssäkra Sveaskog och vår verksamhet i en orolig och föränderlig värld. Till min hjälp har jag kollegornas höga kompetens och stora engagemang.

Avslutningsvis vill jag tacka alla medarbetare för det goda resultatet och kunder, entreprenörer och partners för gott samarbete. Önskar alla en fortsatt skön sommar!

Erik Brandsma

VD och koncernchef

Marknadsläge och virkesleveranser

Sveaskog bedriver skogsbruk och handel med skogsråvara i Sverige. Mer än hälften av den försålda skogsråvaran kommer från den egna skogen, resterande mängd köps av privata och institutionella skogsägare. Huvudsortimenten är sågtimmer, massaved och biobränsle samt flis. Sveaskogs kunder finns huvudsakligen inom skogsindustrin och inom energisektorn i Sverige. Den svenska skogsindustrin är exportinriktad och levererar till marknader över hela världen men Europamarknaden är den mest betydande. Papper och pappersmassa samt trävaruprodukter handlas på den globala marknaden varför förändringar i utbud, efterfrågan och flöden på världsmarknaderna är mycket viktiga för svensk skogsindustri.

Svagare marknad med bibehållen efterfrågan

Marknaderna globalt för både trävaror och massa samt papper försvagades under första halvåret vilket innebär tuffare förutsättningar för många av Sveaskogs kunder. Jämfört med europeiska kollegor har svensk skogsindustri konkurrensfördelar där en svagare valuta är den största skillnaden. Sveaskog ser, trots försvagade marknadsförutsättningar hos kunderna, ingen vikande efterfrågan på skogsråvara. Utbudet av timmer, massaved och skogsbaserade biobränslen är generellt lägre än förväntat i Sverige vilket ökar intresset för säkra leveransvolym.

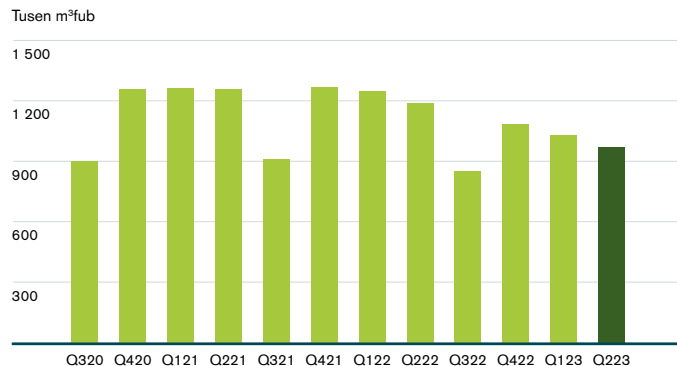


Sågverk

Sågverkens produktion i Sverige var lägre under inledningen av 2023 i jämförelse med samma period under fjolåret och det är främst produktionen av granträvaror som minskar. Ordergångningen tog fart under första kvartalet men har under det andra kvartalet bromsats in. Sveaskogs timmerkunder beskriver själva marknadssituationen för sina produkter som kortsiktig och osäker. Trots försvagning av marknaden för sågade trävaror är ambitionen hos de allra flesta svenska sågverken att producera för fullt under andra halvan av året. Tillgången till timmer är generellt fortsatt låg i Sverige och med sågverkens produktionsambitioner kan timmertillgången bli en, för produktionen, begränsande faktor. Sveaskogs pålitlighet avseende timmerleveranser är mycket hög och många sågverk värderar leveranser från Sveaskog mycket högt.

Sveaskogs leveranser av sågtimmer under det andra kvartalet uppgick till 973 tusen m³fub (1 188), vilket är 18 procent lägre än motsvarande period föregående år. För perioden juli 2022 till juni 2023 uppgick leveranserna till 3 940 tusen m³fub (4 617).

LEVERANSVOLYM SÅGTIMMER

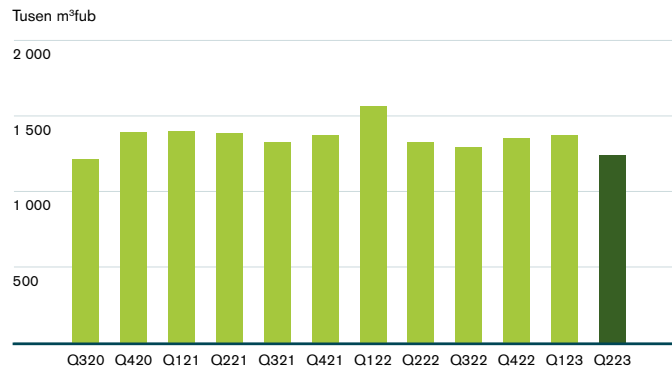


Massa- och pappersindustri

Prisnivåerna på massa och förpackningar försvagades under andra kvartalet. Prisnedgångarna bedöms bero på lägre global efterfrågan förstärkt av lageravveckling hos köpare. Ett mindre antal av Sveaskogs massaveds-kunder har till följd av de sämre marknadsförutsättningarna valt att begränsa produktionen, men det stora flertalet väljer fortsatt att producera för fullt. Generellt är lagernivåerna av massaved i balans, men utbudet av massaved är lägre än normalt samtidigt som intresset för vedråvara till energiproduktion är stor. Därför har flera köpande aktörer justerat upp sina officiella prislister för massaved till rekordnivåer under det andra kvartalet.

Sveaskogs leveranser av massaved och flis under det andra kvartalet uppgick till 1 244 tusen m³fub (1 327), vilket är 6 procent lägre än motsvarande period föregående år. För perioden juli 2022 till juni 2023 uppgick leveranserna till 5 264 tusen m³fub (5 594).

LEVERANSVOLYM MASSAVED OCH FLIS

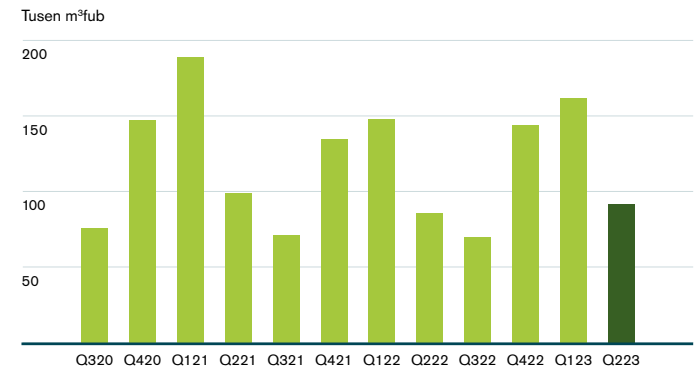


Biobränsle

Marknaden för skogsbaserade biobränslen, såsom GROT (grenar och toppar), är regional och lokal då transportkostnaderna är höga och produktionskostnaderna är relativt låga för biobränslen. Marknaden för skogsbaserade biobränslen är betydande i södra och mellersta Sverige men mer begränsad i norra Sverige. Kunderna för Sveaskogs biobränslen är kraft- och värmeverk samt den energiproducerande skogsindustrin. Lagren av biobränsle är säsongjusterat mycket låga över hela Sverige. Sveaskog är inget undantag och produktionen av exempelvis GROT är lägre än för samma period förra året vilket påverkar möjligheterna för Sveaskog att möta kundernas efterfrågan. Intresset från både svenska och europeiska kunder, för att teckna kontrakt om leveranser av biobränsle inför kommande bränslesäsong, är fortsatt stort.

Sveaskogs leveranser av biobränsle under det andra kvartalet uppgick till 92 tusen m³fub (86), vilket är 7 procent högre än motsvarande period föregående år. För perioden juli 2022 till juni 2023 uppgick leveranserna till 468 tusen m³fub (440).

LEVERANSVOLYM BIOBRÄNSLE



Strategiska mål för ett hållbart värdeskapande

Sveaskog strävar efter att vara ledande inom hållbart skogsbruk med ambitionen att ta täten i Sverige för den EU-gemensamma strategin för biologisk mångfald. Sveaskog vill på ett kraftfullt sätt bidra till att nå de nationella miljömålen; Agenda 2030 samt mål på EU-nivå för klimat, vatten och biologisk mångfald. För att nå dit har vi tagit fram en långsiktig inriktning med ökat fokus på hållbart skogsbruk som ska uppnås genom att arbeta med konkreta åtgärder för de strategiska målen för hållbart värdeskapande: ökad tillväxt, ökad virkesskörd och ökad biologisk mångfald – på kort och lång sikt.

Sveaskogs program för hållbart skogsbruk

Som en del i att nå de strategiska målen lanserade Sveaskog år 2021 ett program för hållbart skogsbruk som fokuserar på tre övergripande områden i skogslandskapet – De brukade skogarna, Vattnet i skogen och Naturvårdsskogarna.



De brukade skogarna

I den brukade skogen ska Sveaskog systematiskt och i stor skala arbeta för ökad hänsyn och utreda hur en begränsning av storlek på hyggen kan göras för att på bästa sätt bidra till etablering av en grön infrastruktur.



Vattnet i skogen

Sveaskog ska de kommande åren restaurera våtmarker och återställa sammanhängande rinnande vattendrag. Det kommer att ge stor effekt för arter som behöver rinnande vatten och bidra till att förstärka skogsmarkens ekosystem, samtidigt som det bidrar till att binda in kol i marken och motverka effekter av klimatförändringar.



Naturvårdsskogarna

I Sveaskogs naturvårdsskogar ska skogar med löv och ädellöv, som det finns en stor brist på, särskilt främjas. Nu mer än fördubblar Sveaskog sina insatser för att återskapa goda ekologiska strukturer och livsförutsättningar.

Framgångsfaktorer

För att nå de strategiska målen har vi på Sveaskog identifierat olika framgångsfaktorer där programmet för hållbart skogsbruk ingår inom "Satsningar på skogen och skogsbruket" samt "Ökade ekologiska värden på vårt markinnehav".

Starka partnerskap och samarbeten

Stort intresse för Sveaskogs emission av gröna obligationer

Under första kvartalet meddelade vi att vi har förnyat vårt gröna ramverk för hållbara investeringar och att en tredje part bedömt att det är i linje med EU:s nya taxonomi. I andra kvartalet emitterade Sveaskog 1 500 MSEK under det nya ramverket. Emissionen mottogs positivt av marknaden och intresset var rekordstort från investerarna. Genom att erbjuda gröna obligationer möter Sveaskog både nya investerare och kan öka vårt tillgängliga kapital för framtidsinriktade investeringar.

Agenda 2030



Sveriges miljö kvalitetsmål



Mål 15: God bebyggd miljö

Framgångsfaktorer

Satsningar på skogen och skogsbruket



De brukade skogarna

Optimalt plantval för ett förändrat klimat

Ett förändrat klimat påverkar grundläggande förutsättningar för plantor och träd. Förädlat plantmaterial för ökad tillväxt i skogen är en viktig del i det moderna skogsbruket och vid nyplantering väljer vi plantor med bra utvecklade egenskaper, optimala för platsen och väl anpassade för dagens och framtidens klimat. Därmed har de större motståndskraft mot skadeangrepp av olika slag. I Götaland har 140 000 björkar planterats under kvartalet. För att ge björkarna allra bästa förutsättningar planteras de så tidigt som möjligt under planteringssäsongen och förhoppningsvis har plantorna klarat den utmaning som vårens och försommarens torra väder utgör. I Södra Norrland har 20 000 lärkar och 6 880 björkar planterats under kvartalet.

Åtgärd	Utfall helår 2022	Utfall Ack. juni 2023	Mål helår 2023	Mål 2027
Björk, planterad årlig areal (hektar/år)	164	179	215	760
Sibirisk Lärk, planterad årlig areal (hektar/år)	120	13	240	410

Hyggesfritt i de brukade delarna av de mest besökta ekoparkerna

Under andra kvartalet genomfördes en exkursion med skogsbruksenheten i ekopark Omberg. Under exkursionen belystes och diskuterades de svårigheter med hyggesfria avverkningar som uppstår i kombination med omställning till lövskog. Till följd av planerna på nya nationalparker, har antalet skogsbruksåtgärder i de fem mest besökta ekoparkerna varit få under det

andra kvartalet. I stället har hyggesfria avverkningar utförts i områden utanför våra ekoparker. I Rogberga utanför Jönköping har 13 hektar avverkats med hyggesfria metoder, i form av luckhugningar och skärmställningar. I några välbesökta skogsområden i region Svealand har vi under kvartalet planerat för en övergång till hyggesfria metoder, vilket är i enlighet med önskemål från allmänhet och intressenter.

Initiativ för förbättrad samexistens med rennäringen

Eftersom 68 procent av vår mark används för renskötsel är det viktigt för oss att utveckla såväl samplaneringsprocessen som våra skogsbruksmetoder. I FSC-standarderna sätts fokus på en tidig och gemensam åtgärdsplanering. Under kvartalets samplanering har en större variation av skogsbruksmetoder diskuterats med målsättningen att Sveaskog ska kunna återgå till tidigare avverkningsnivåer.

I kvartalet har många samplaneringar utförts och förståelsen för varandras närings behov ökar. Genom samplanering.se så har både Sveaskog och samebyarna möjlighet att dela med sig av behov och idéer som kan underlätta för respektive närings nyttjande av marken.

Sveaskog har nu tagit fram instruktioner för en systematisk lavininventering på våra marker. Instruktionen kommer att utvärderas under fältsäsongen 2023 inom regionerna Norrbotten och Västerbotten. Inventeringen kommer i första hand fokusera på möjligheten att följa lavmarkernas utveckling över tid och hur den förändras i ett landskapsperspektiv.

Sveaskog är en part i regeringsuppdraget "Staten som föregångare i hållbart skogsbruk" som fokuserar på att utveckla alternativa brukningsmetoder som tar större hänsyn till tillgången på renbete. I juni månad genomförde vi en exkursion tillsammans med Skogsstyrelsen, Fastighetsverket, Sametinget och Svenska Samernas Riksförbund (SSR) för att utveckla metoderna inom regeringsuppdraget.

Utökad röjning och gallring i renskötselområdet

Som ett led i arbetet med att förbättra samexistensen mellan rennäringen och skogsbruket genomför Sveaskog åtgärder som är anpassade för att gynna rennäringen. Att göra anpassningar vid gallringen och röjningen är bra för både renens och renskötarens möjlighet att röra sig i landskapet, och kan även vara bra för renlavens tillväxt. Under 2023 har dessa åtgärder genomförts på 450 hektar. Många av dessa åtgärdade områden är utfallet av den framåtriktade dialog som löpande genomförs mellan Sveaskog och representanter från samebyarna.

Cirka 500 hektar röjningar, i sammanlagt 15 avdelningar, har genomförts i tät skog under maj och juni i Västerbotten och Norrbotten. Detta innebär bra förutsättningar för kommande gallringar på dessa områden.

Åtgärd	Utfall helår 2022	Utfall Ack. juni 2023	Mål helår 2023	Mål 2027
Åtgärdad utökad areal röjning (hektar/år)	2 479	490	5 025	5 100

Åtgärd	Utfall helår 2022	Utfall Ack. juni 2023	Mål helår 2023	Mål 2027
Åtgärdad utökad areal gallring (hektar/år)	385	49	200	1 200

Agenda 2030



Sveriges miljö kvalitetsmål



Mål 1: Begränsad klimatpåverkan
Mål 12: Levande skogar

Framgångsfaktorer

Ökade ekologiska värden på markinnehavet



Vattnet i skogen

Våtmarksprogrammet med 100 nya våtmarker

Sveaskog ökar antalet restaurerade våtmarker från cirka fyra till minst 20 per år, varav hälften är större än två hektar. Våtmarker är kraftfulla kolsänkor, vilket innebär att restaureringsarbetet är en effektiv klimatåtgärd. Det är också viktigt för den biologiska mångfalden och att mildra vattnets fart genom landskapet.

Åtgärd	Utfall helår 2022	Utfall Ack. juni 2023	Mål helår 2023	Mål 2027
Antal restaurerade våtmarker (ack från 2021)	33	39	40	120


Återvätning av dikade torv- och våtmarker kan vara en viktig åtgärd i klimatarbetet. I kvartalet har samarbetsprojektet med Länsstyrelsen i Örebro län rörande återmeandering¹ och återvätning av Ekemoängen Aspaån genomförts. Målet med projektet är en ökad biologisk mångfald och en mer naturlig flödesregim för vattenförekomsten och återställa de negativa effekter historisk stenrensning haft på området naturmiljö. Totalt har dryga sju hektar våtmark återskapats.

¹ Återskapa mer naturliga förhållanden av tidigare rätade åar.


Genom att återmeandra sträckan genom Ekemoängen förlängs ån genom området. Åns huvudfåra är nu en två kilometer lång slingrande bäck, i stället för 720 meter parallella diken. Förlängning innebär att en stor areal ny biotop i vattendraget återskapats.

I och med igenläggningen av diken kan vattnet leta sig fram på naturlig väg genom området. Detta leder till att vattnet kraftigt fördröjs i området och fördröjningen jämnar ut flödestoppar som uppstår vid kraftig nederbörd och snösmältning samtidigt som det skapar naturvärden genom bildande av våtmarks- och sumpskogsmiljöer.

Agenda 2030



Sveriges miljö kvalitetsmål



Mål 8: Levande sjöar & vattendrag
Mål 11: Myllrande våtmarker
Mål 14: Storslagen fjällmiljö
Mål 16: Ett rikt växt- och djurliv



Återvåtad våtmark.

Framgångsfaktorer



Naturvårdsskogarna

Harmonisering med nationella EU-mål

Sveaskog kommer att bidra till nationella miljömål och EU:s biodiversitetsstrategi 30/10, där 30 procent av skogsmarken har ett skydd i vid bemärkelse, varav tio procent ska vara ett strikt skydd. Vad gäller de tio procenten med strikt skydd handlar det i Sveaskogs fall om att öka mängden formella avsättningar som Sveaskog äger, det vill säga fler naturreservat eller ökad mängd naturvårdsskogar som omfattas av ekoparksavtal.

Åtgärd	Utfall helår 2022	Utfall Ack. juni 2023	Mål helår 2023	Mål 2027
Formellt avsatt areal ack (hektar)	0	48 000*	40 000	100 000

* Avser fjällskogspaketet

Utökad program för naturvårdande skötsel

Sveaskog ökar den årliga arealen naturvårdande skötsel (NS) från cirka 1 000 till 3 000 hektar. Åtgärderna som avses är allt ifrån avverkning av barrträd för att gynna lövträd i äldre skogar, röjning/galling i yngre skogar och översvämning eller bränning av skog, till punktinsatser som att skapa mer död ved eller solbelysta bryn.


Åtgärd	Utfall helår 2022	Utfall Ack. juni 2023	Mål helår 2023	Mål 2027
Utförd naturvårdande skötsel (hektar/år)	781	256	1 500	2 150

Inom ramen för våra satsningar på naturvårdande skötsel genomförs naturvårdande bränningar. Under kvartalet har naturvårdande bränning i Ejheden i Dalarna och punktbränningar av tall i Ekopark Skatan i Västerbotten genomförts. Att anlägga naturvårdsbränder på ett kontrollerat sätt gynnar bland annat vedlevande insekter, som är beroende av de substrat som en brand skapar. Förr i tiden brann det av naturliga orsaker i de skogar som fick sköta sig själv och arealer på upp till ett par hundra tusen hektar brann varje sommar.

Agenda 2030



Sveriges miljökvalitetsmål



Mål 8: Levande sjöar & vattendrag
Mål 11: Myllrande våtmarker
Mål 14: Storslagen fjällmiljö
Mål 16: Ett rikt växt- och djurliv

En stark företagskultur

Jämställdhetsråd i skogssektorn

Jämställdhet är en viktig fråga för både Sveaskog och branschen i stort. Skogssektorns jämställdhetsråd, som grundades i fjol, är det första exemplet i Sverige på att en hel bransch går samman för att gemensamt verka för jämställdhet. Syftet med rådet är att nå en jämställd skogssektor och representanter för skogssektorns alla delar ingår. Den unika satsningen börjar nu ta tydlig form och vid rådets möte den 25 april beslutades hur arbetet för en jämställd skogssektor konkret ska fortsätta.

Agenda 2030



Acceptans och förtroende för vårt skogsbruk

Förtroende för Sveaskog ökar

Förtroendet för Sveaskog ökar enligt den anseendemätning som Kantar Public gör två gånger årligen och omfattar ett stort antal svenska företags varumärken. Totalt har knappt 13 000 svenskar svarat på frågor om olika bolag. Sveaskogs resultat visar en viss uppgång jämfört med förra våren och kännedomen ökar i samtliga målgrupper. Av undersökningen framgår det även att de som känner till Sveaskog väl har ett högre förtroende än de som inte känner till bolaget lika bra.

Agenda 2030





Case

Utökad program för naturvårdande skötsel

Sveaskog ökar den årliga arealen naturvårdande skötsel (NS) från cirka 1 000 till 3 000 hektar. Åtgärderna som avses är allt ifrån avverkning av barrträd för att gynna lövträd i äldre skogar, röjning/gallring i yngre skogar och översvämning eller bränning av skog, till punktinsatser som att skapa mer död ved eller solbelysta bryn.

Lämpliga miljöer skapade för det sällsynta guldsandbiet

Sveaskog har tillsammans med Länsstyrelsen i Kronoberg röjt och blottlagt två större, sandiga områden för att skapa miljöer lämpliga för det sällsynta guldsandbiet. Åtgärderna genomfördes under hösten 2022 men färdigställdes med

skyddande staket och större stenar under kvartal två, våren 2023. Detta är exempel på hur vi arbetar med det utökade programmet för naturvårdande skötsel.

Även informationstavlor om åtgärderna till förmån för det vilda guldsandbiet har kommit på plats i Böksholm och Föreda.

← Blottlagt område för guldsandbiet.

Informationstavla i Böksholm. →



Sveaskogkoncernen

Resultaträkning i sammandrag

MSEK	3 mån, apr–jun		6 mån, jan–jun		12 månader	
	2023	2022	2023	2022	Jul 2022– jun 2023	2022
Nettoomsättning (Not 1)	2 075	1 991	4 226	3 983	8 003	7 760
Övriga rörelseintäkter (Not 1)	19	13	54	55	90	91
Råvaror och förnödenheter	-659	-615	-1 399	-1 259	-2 688	-2 548
Förändring av lager	-55	-62	-2	-58	108	52
Övriga externa kostnader	-713	-769	-1 458	-1 496	-3 195	-3 233
Personalkostnader	-177	-158	-330	-306	-627	-603
Avskrivningar	-41	-38	-80	-76	-157	-153
Operativt rörelseresultat	449	362	1 011	843	1 534	1 366
Realisationsvinster fastighetsförsäljning	21	19	23	22	27	26
Resultatandel i intresseföretag	14	251	8	484	98	574
Rörelseresultat före värdeförändring biologiska tillgångar	484	632	1 042	1 349	1 659	1 966
Värdeförändring biologiska tillgångar (Not 2)	-279	124	26	213	312	499
Rörelseresultat	205	756	1 068	1 562	1 971	2 465
Finansiella poster	-56	-25	-103	-49	-180	-126
Resultat före skatt	149	731	965	1 513	1 791	2 339
Skatt	-28	-99	-197	-212	-345	-360
Periodens/årets resultat	121	632	768	1 301	1 446	1 979
Resultat/aktie, SEK före och efter utspädning	1,03	5,34	6,49	10,99	12,21	16,71
– räknat på genomsnittligt antal aktier, milj	118,4	118,4	118,4	118,4	118,4	118,4

Rapport över totalresultatet

MSEK	3 mån, apr–jun		6 mån, jan–jun		12 månader	
	2023	2022	2023	2022	Jul 2022– jun 2023	2022
Periodens/årets resultat	121	632	768	1 301	1 446	1 979
Övrigt totalresultat						
<i>Komponenter som inte kommer att återföras över resultaträkningen</i>						
Värdeförändring marktillgångar (Not 2)	18	2	17	2	3 620	3 605
Skatt på värdeförändring marktillgångar	-7	0	-1	0	-744	-743
Aktuariella vinster/förluster avseende pensioner	-	-	-	-	66	66
Skatt på aktuariella vinster/förluster	-	-	-	-	-14	-14
<i>Komponenter som kan komma att återföras över resultaträkningen</i>						
Omräkningsdifferenser	2	1	3	2	6	5
Övrigt totalresultat från intresseföretag	-20	30	-45	57	-70	32
Skatt på övrigt totalresultat från intresseföretag	5	-6	10	-12	16	-6
Årets förändring i verkligt värde på kassaflödessäkringar	3	24	-4	56	4	65
Förändringar i verkligt värde på kassaflödessäkringar överförda till årets resultat	0	0	0	1	0	1
Skatt hänförlig till kassaflödessäkringar	-1	-5	1	-12	-1	-14
Summa övrigt totalresultat för perioden/året, netto efter skatt	0	46	-19	94	2 883	2 997
SUMMA TOTALRESULTAT FÖR PERIODEN/ÅRET	121	678	749	1 395	4 329	4 976

Sveaskogskoncernen

Kommentarer resultaträkning

1 april–30 juni 2023

Nettoomsättning Nettoomsättningen ökade med 4 procent till 2 075 MSEK (1 991). Priserna på skogsråvara ökade med i genomsnitt 15 procent medan de totala leveransvolymerna minskade med 11 procent.

Försäljningen av skogsråvara uppgick till 2 309 tusen kubikmeter (m³fub) (2 601).

Resultat Det operativa rörelseresultatet ökade med 24 procent och uppgick till 449 MSEK (362). Högre virkespriser har mötts av lägre volym från egen skog samt ökade kostnader för avverkning.

Realisationsvinster från försäljning av fastigheter uppgick till 21 MSEK (19). Resultatandelen i intresseföretag uppgick till 14 MSEK (251). Förändring av redovisat värde för biologiska tillgångar uppgick netto till –279 MSEK (124), det negativa värdet reflekterar en justering av felaktiga parametrar från kvartal 1. Efter värdeförändring biologiska tillgångar uppgick rörelseresultatet till 205 MSEK (756). Finansiella poster i kvartalet uppgick netto till –56 MSEK (–25). Resultatet före skatt uppgick till 149 MSEK (731). Skatten uppgick till –28 MSEK (–99). Kvartalets resultat minskade till 121 MSEK (632).

1 januari–30 juni 2023

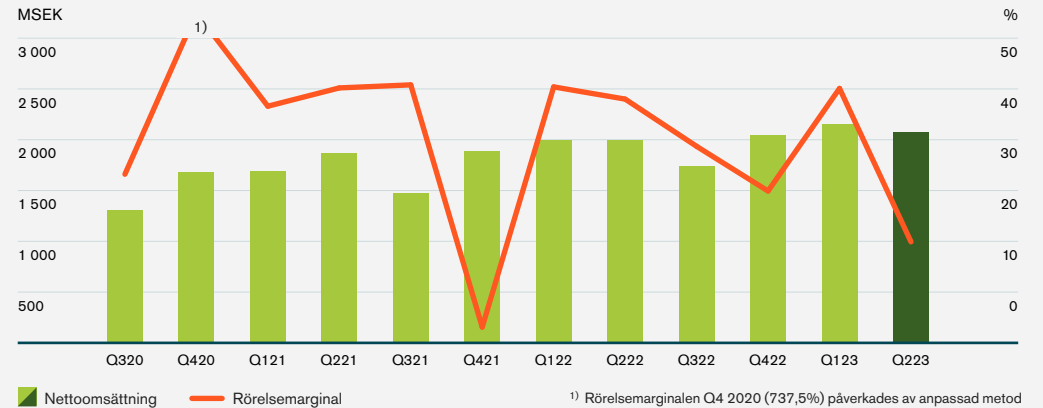
Nettoomsättning Nettoomsättningen ökade med 6 procent till 4 226 MSEK (3 983). Priserna på skogsråvara ökade med i genomsnitt 17 procent medan de totala leveransvolymerna minskade med 12 procent. Övrig omsättningsökning är främst hänförlig till upplåtelse för vindkraft.

Försäljningen av skogsråvara uppgick till 4 876 tusen kubikmeter (m³fub) (5 564).

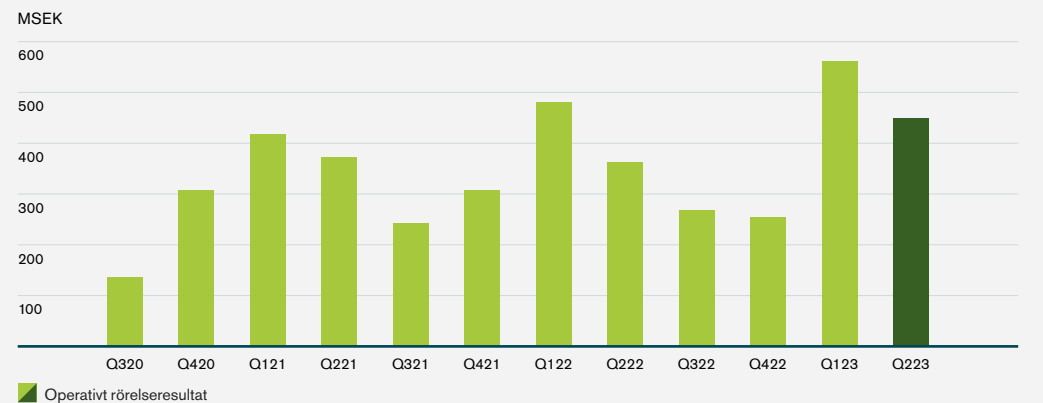
Resultat Det operativa rörelseresultatet ökade med 20 procent och uppgick till 1 011 MSEK (843). Högre virkespriser och ökade intäkter från vindkraftsupplåtelse har mötts av lägre volym från egen skog samt ökade kostnader för avverkning och skogsvård.

Realisationsvinster från försäljning av fastigheter uppgick till 23 MSEK (22). Resultatandelen i intresseföretag uppgick till 8 MSEK (484). Förändring av redovisat värde för biologiska tillgångar uppgick netto till 26 MSEK (213). Efter värdeförändringar biologiska tillgångar uppgick rörelseresultatet till 1 068 MSEK (1 562). Finansiella poster under första halvåret uppgick netto till –103 MSEK (–49). Resultatet före skatt uppgick till 965 MSEK (1 513). Skatten uppgick till –197 MSEK (–212). Periodens resultat minskade till 768 MSEK (1 301).

NETTOOMSÄTTNING OCH RÖRELSEMARGINAL

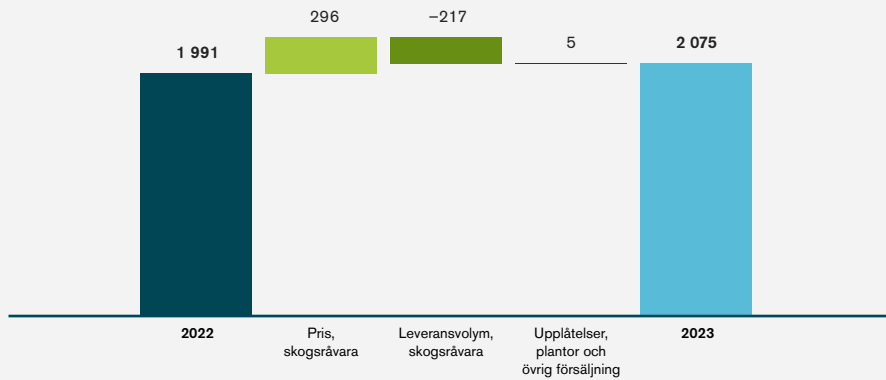


OPERATIVT RÖRELSERESULTAT

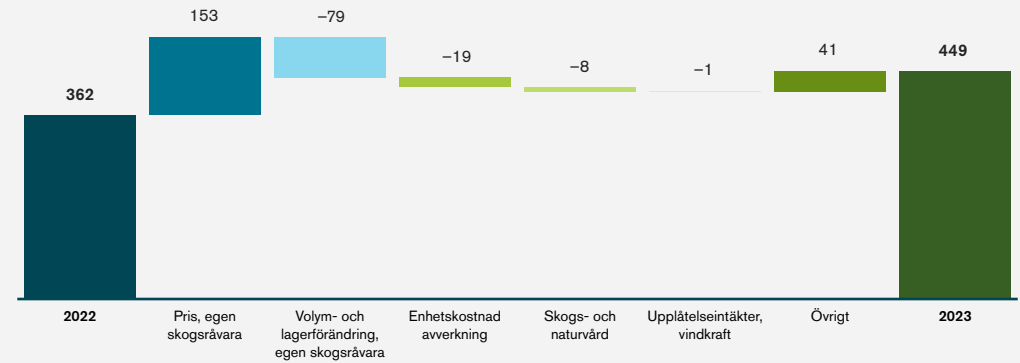


Sveaskogskoncernen

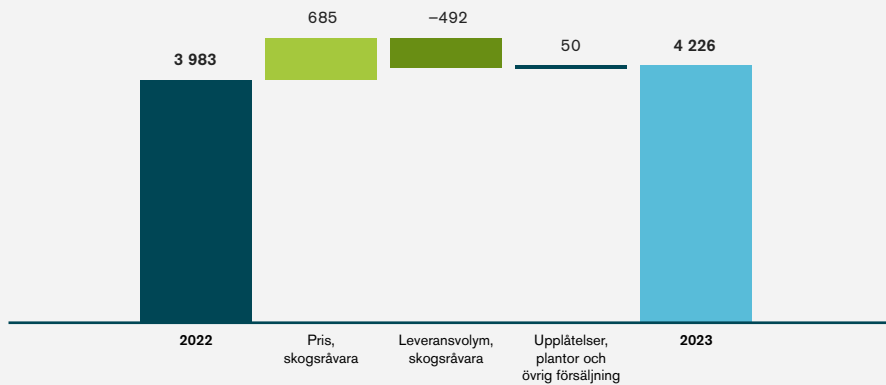
FÖRÄNDRING I NETTOOMSÄTTNING KVARTAL 2, MSEK



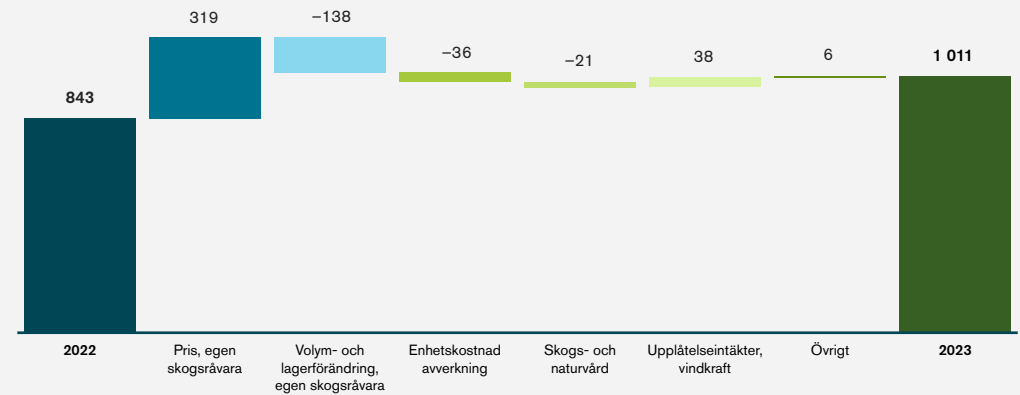
FÖRÄNDRING I OPERATIVT RÖRELSERESULTAT KVARTAL 2, MSEK



FÖRÄNDRING I NETTOOMSÄTTNING JANUARI–JUNI, MSEK



FÖRÄNDRING I OPERATIVT RÖRELSERESULTAT JANUARI–JUNI, MSEK



Sveaskogkoncernen

Balansräkning i sammandrag

MSEK	30 jun 2023	30 jun 2022	31 dec 2022
Tillgångar (Not 3)			
Anläggningstillgångar			
Immateriella tillgångar	153	161	157
Skogstillgångar (Not 2, 3)	89 003	85 760	88 862
– varav marktillgångar	41 695	38 706	41 689
– varav biologiska tillgångar	47 308	47 054	47 173
Övriga materiella anläggningstillgångar	628	590	594
Nyttjanderättstillgångar	163	141	127
Finansiella anläggningstillgångar, ej räntebärande	1 411	1 626	1 671
Långfristiga räntebärande fordringar	51	5	15
Summa anläggningstillgångar	91 409	88 283	91 426
Omsättningstillgångar			
Lager	596	573	649
Skattefordringar	130	236	67
Kundfordringar	1 395	1 218	1 355
Övriga fordringar	485	448	457
Likvida medel	1 189	1 475	799
Tillgångar som innehas för utdelning ¹⁾	653	–	627
Summa omsättningstillgångar	4 448	3 950	3 954
SUMMA TILLGÅNGAR	95 857	92 233	95 380

¹⁾ Med tillgångar som innehas för utdelning avses det koncernmässiga värdet av de 11 045 hektar icke skyddsvärd produktiv skogsmark som, tillsammans med ytterligare 13 955 hektar icke skyddsvärd produktiv skogsmark som ännu inte är identifierad, kommer att utdelas till ägaren enligt beslut av riksdagen.

MSEK	30 jun 2023	30 jun 2022	31 dec 2022
Eget kapital och skulder			
Eget kapital	63 366	62 611	66 192
Långfristiga skulder (Not 3)			
Räntebärande skulder och avsättningar	7 674	5 529	4 946
Leasingskulder, långfristiga	124	94	90
Övriga skulder och avsättningar	19 361	18 814	19 351
Summa långfristiga skulder	27 159	24 437	24 387
Kortfristiga skulder (Not 3)			
Räntebärande skulder och avsättningar	578	3 438	3 171
Leasingskulder, kortfristiga	42	49	40
Skatteskulder	215	202	98
Leverantörsskulder	1 006	955	1 039
Övriga skulder och avsättningar	359	541	329
Skulder hänförliga till tillgångar som innehas för utdelning	132	–	124
Summa kortfristiga skulder	2 332	5 185	4 801
Summa skulder	29 491	29 622	29 188
SUMMA EGET KAPITAL OCH SKULDER	95 857	92 233	95 380

Förändringar i eget kapital i sammandrag

MSEK	Jan–jun 2023	Jan–jun 2022	Helår 2022
Ingående eget kapital 1 januari	66 192	62 516	62 516
Summa totalresultat	749	1 395	4 976
Betald utdelning enligt beslut på ordinarie årsstämma	–575	–1 300	–1 300
UTGÅENDE EGET KAPITAL VID PERIODENS/ÅRETS SLUT	66 366	62 611	66 192

Sveaskogskoncernen

Kassaflödesanalys i sammandrag

MSEK	Jan–jun 2023	Jan–jun 2022	Helår 2022
Den löpande verksamheten			
Rörelseresultat	1 068	1 562	2 465
Ej kassaflödespåverkande poster m m	-79	-770	-1 168
Erhållna räntor m m	15	1	6
Erlagda räntor	-118	-52	-115
Betalad skatt	-122	-148	-178
Kassaflöde från den löpande verksamheten före förändring av rörelsekapital	764	593	1 010
Rörelsekapitalförändring	-61	187	55
Kassaflöde från den löpande verksamheten	703	780	1 065
Investeringsverksamheten			
Investering i anläggningstillgångar	-118	-66	-298
Investering i aktier och andelar	-3	-	0
Utdelning från intresseföretag	238	315	340
Försäljning av anläggningstillgångar	57	70	109
Försäljning av aktier och andelar	0	2	2
Ökning av räntebärande fordringar	-36	0	-10
Kassaflöde från investeringsverksamheten	138	321	143
Finansieringsverksamheten			
Utbetald utdelning	-575	-1 300	-1 300
Upptagna lån	4 200	3 750	6 450
Amortering av lån	-4 076	-3 247	-6 730
Kassaflöde från finansieringsverksamheten	-451	-797	-1 580
PERIODENS/ÅRETS KASSAFLÖDE	390	304	-372
Likvida medel vid årets början	799	1 171	1 171
Likvida medel vid periodens/årets slut	1 189	1 475	799

Kommentarer balansräkning och kassaflöde

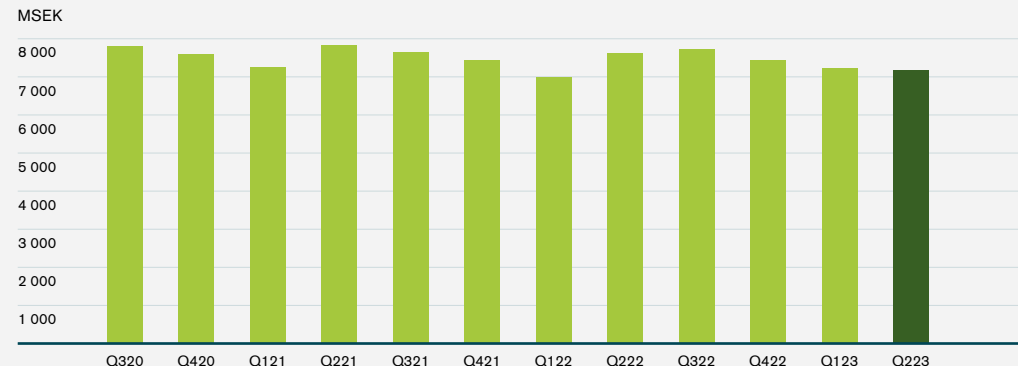
Kassaflödet från den löpande verksamheten under perioden uppgick till 703 MSEK (780). Minskningen är främst hänförlig till förändring i rörelsekapital. Investeringarna i anläggningstillgångar, främst skogsfastigheter och skogsmaskiner, uppgick till 118 MSEK (66) och investeringar i aktier uppgick till 3 MSEK (0). Försäljningar av anläggningstillgångar, främst skogsfastigheter, uppgick till 57 MSEK (70). Aktieutdelningar från intresseföretag har erhållits med 238 MSEK (315) och försäljning av aktier uppgår till 0 MSEK (2). Utdelning till ägaren har lämnats med 575 MSEK (1 300).

Sveaskogs räntebärande nettoskuld uppgick per 30 juni till 7 177 MSEK (7 630). Låneportföljen bestod vid periodens utgång till största del av lån emitterade under Sveaskogs MTN-program samt svenska certifikatsprogram. Lånevolymen under certifikatsprogrammet uppgick till 1 300 MSEK (1 300), vilken har refinansierats löpande. Under MTN-programmet var den utestående volymen per 30 juni 5 940 MSEK (6 540), varav gröna obligationer stod för 4 800 MSEK (5 400). Den genomsnittliga nettoräntebindningen var under perioden som lägst cirka 23 månader (24).

Nettoskuldssättningsgraden uppgick till 0,11 (0,12).

Räntetäckningsgraden uppgick till 8,2 (19,5) och bruttolånekostnaden har varit 2,49 procent (0,77).

RÄNTEBÄRANDE NETTOSKULD



Moderbolaget

Resultaträkning i sammandrag

MSEK	3 mån, apr–jun		6 mån, jan–jun		12 månader	
	2023	2022	2023	2022	Jul 2022– jun 2023	2022
Rörelsens intäkter	12	10	24	22	47	45
Rörelsens kostnader	-1	0	-2	-1	-4	-3
Rörelseresultat	11	10	22	21	43	42
Finansiella poster	-93	-45	-167	-89	-281	-203
Resultat före bokslutsdispositioner och skatt	-82	-35	-145	-68	-238	-161
Koncernbidrag	-	-	-	-	390	390
Avsättning till obeskattad reserv	-	-	-	-	-76	-76
Resultat före skatt	-82	-35	-145	-68	76	153
Skatt	17	7	30	14	-31	-47
PERIODENS/ÅRETS RESULTAT	-65	-28	-115	-54	45	106

Balansräkning i sammandrag

MSEK	30 jun 2023	30 jun 2022	31 dec 2022
Tillgångar			
Anläggningstillgångar			
Materiella anläggningstillgångar	36	38	37
Summa materiella anläggningstillgångar	36	38	37
Finansiella anläggningstillgångar			
Andelar i koncernföretag	24 984	24 934	24 984
Fordringar hos koncernföretag, räntebärande	399	799	499
Summa finansiella anläggningstillgångar	25 383	25 733	25 483
Summa anläggningstillgångar	25 419	25 771	25 520
Omsättningstillgångar			
Kortfristiga fordringar m m, ej räntebärande	107	90	52
Fordringar hos koncernföretag, ej räntebärande	4	1	392
Fordringar hos koncernföretag, räntebärande	408	900	301
Likvida medel	0	0	0
Summa omsättningstillgångar	519	991	745
SUMMA TILLGÅNGAR	25 938	26 762	26 265
Eget kapital och skulder			
Eget kapital	14 701	15 231	15 391
Obeskattade reserver	308	232	308
Långfristiga skulder			
Räntebärande långfristiga skulder	7 472	5 232	4 732
Summa långfristiga skulder	7 472	5 232	4 732
Kortfristiga skulder			
Skulder till koncernföretag, räntebärande	2 787	2 563	2 590
Övriga skulder, räntebärande	544	3 398	3 138
Skulder till koncernföretag	-	-	0
Övriga skulder och avsättningar	126	106	106
Summa kortfristiga skulder	3 457	6 067	5 834
SUMMA EGET KAPITAL OCH SKULDER	25 938	26 762	26 265

Moderbolaget

Förändringar i eget kapital i sammandrag

MSEK	Jan–jun 2023	Jan–jun 2022	Helår 2022
Ingående eget kapital 1 januari	15 391	16 585	16 585
Utdelning enligt beslut på årsstämma	-575	-1 300	-1 300
Årets resultat	-115	-54	106
UTGÅENDE EGET KAPITAL VID PERIODENS/ÅRETS SLUT	14 701	15 231	15 391

Kassaflödesanalys i sammandrag

MSEK	Jan–jun 2023	Jan–jun 2022	Helår 2022
Kassaflöde från den löpande verksamheten	-161	3 061	3 840
Kassaflöde från investeringsverksamheten	3	402	356
Kassaflöde från finansieringsverksamheten	158	-3 463	-4 196
PERIODENS/ÅRETS KASSAFLÖDE	0	0	0
Likvida medel vid årets början	0	0	0
Likvida medel vid periodens/årets slut	0	0	0

Sveaskogkoncernen och intresseföretag



OMSÄTTNING JAN–JUN 2023, MSEK

4 226

RÖRELSERESULTAT JAN–JUN 2023, MSEK

1 011

Moderbolaget

Sveaskog AB (publ.), som ägs av svenska staten till 100 procent, äger och förvaltar skogsfastigheter och aktier i dotterföretag samt svarar för koncerngemensam finansiering. För Sveaskog AB (publ.) uppgick rörelsens intäkter för perioden januari–juni till 24 MSEK (22), varav reavinster vid försäljning

av skogsmark svarade för 2 MSEK (2). Resultatet efter finansiella poster uppgick till –145 MSEK (–68). Moderbolagets kostnader består huvudsakligen av räntekostnader. Företaget har inga anställda. Den operativa verksamheten bedrivs i huvudsak i dotterbolaget Sveaskog Förvaltnings AB.

SVEASKOGS RESULTATANDEL FRÅN INTRESSEFÖRETAG KVARTAL 2 2023, MSEK

14

- Setra Group, –1
- SunPine, 11
- ShoreLink, 4

SVEASKOGS RESULTATANDEL FRÅN INTRESSEFÖRETAG ACKUMULERAT JAN–JUN 2023, MSEK

8

- Setra Group, –20
- SunPine, 26
- ShoreLink, 2



Sveaskogs ägarandel
50 procent av aktierna

Setra Group AB

Sveaskog äger 50 procent av aktierna i träindustriföretaget Setra Group AB och klassificerar innehavet som ett intresseföretag. I koncernens resultaträkning redovisas andelen av intresseföretagets resultat. Nettoomsättningen för perioden januari–juni uppgick till 2 782 MSEK (3 626). Rörelseresultatet uppgick till –54 MSEK (1 044). Försämringen förklaras av en lägre försäljning till följd av en svagare marknadsutveckling. Sveaskogs resultatandel i företaget justerat för internvinster minskade med 428 MSEK till –20 MSEK (408). Sveaskogs andel i Setras övriga totalresultat uppgick till –35 MSEK (45).



Sveaskogs ägarandel
25,1 procent av aktierna

SunPine AB

Sveaskog äger 25,1 procent av aktierna i bioraffinaderiet SunPine AB. I koncernens resultaträkning redovisas andelen av intresseföretagets resultat. Nettoomsättningen för perioden januari–juni uppgick till 1 899 MSEK (1 617). Rörelseresultatet uppgick till 128 MSEK (372). Resultatförsämringen är framför allt en effekt av en ökad fluktuation på oljemarknaden. Sveaskogs resultatandel i företaget minskade med 64 procent till 26 MSEK (72).



Sveaskogs ägarandel
24,1 procent av aktierna

ShoreLink AB

Sveaskog äger 24,1 procent av aktierna i logistik- och transportföretaget ShoreLink AB. I koncernens resultaträkning för januari–juni 2023 redovisas andelen av intresseföretagets resultat för perioden december 2022–maj 2023 och siffrorna föregående år omfattar perioden december 2021–maj 2022. Nettoomsättningen för denna period uppgick till 156 MSEK (155) och rörelseresultatet för samma period uppgick till 4 MSEK (19). Sveaskogs resultatandel i företaget uppgick till 2,4 MSEK (3,5).

Intressebolag	Omsättning	Rörelseresultat	Resultatandel inkl. ev internvinster	Resultatandel i övrigt totalresultat	Avser period
Setra Group	2 782	–54	–20	–35	Jan–jun 2023
SunPine	1 899	128	26	N/A	Jan–jun 2023
ShoreLink	156	4	2	N/A	Dec 2022 – maj 2023

Noter

Redovisningsprinciper

Delårsrapporten har för koncernen upprättats i enlighet med IAS 34 Delårsrapportering och årsredovisningslagen. Upplýsingar enligt IAS 34 Delårsrapportering lämnas såväl i noter som på annan plats i delårsrapporten. För moderbolaget har delårsrapporten upprättats i enlighet med årsredovisningslagen, vilket är i enlighet med bestämmelserna i RFR 2, Redovisning för juridiska personer. Moderbolagets och koncernens redovisningsprinciper och beräkningsprinciper för rapporten är oförändrade jämfört med senast avgiven årsredovisning. Nya eller reviderade IFRS samt tolkningsuttalanden från IFRIC har inte haft någon effekt på koncernens eller moderbolagets resultat och ställning.

Belopp anges i MSEK om inte annat anges. Siffror inom parentes avser motsvarande period föregående år.

Skogstillgångar

Redovisningsprinciper för skogstillgångar beskrivs utförligt i Sveaskogs årsredovisning 2022 not 14 sidan 81–83. För perioden januari–juni 2023, se not 2 i denna delårsrapport.

NOT 1 | Intäkter från kontrakt med kunder

MSEK	Jan–jun 2023	Jan–jun 2022	Jul 2022– jun 2023	Helår 2022
Sågtimmer	1 741	1 933	3 398	3 590
Massaved och flis	1 919	1 502	3 708	3 291
Biobränsle	80	67	139	126
Skogsplanter	186	178	316	308
Övrigt	90	135	198	243
Totalt intäkter från kontrakt med kunder	4 016	3 815	7 759	7 558
Varav IFRS15 i nettoomsättning	4 016	3 813	7 758	7 555
Leasingintäkter	210	170	245	205
Total nettoomsättning	4 226	3 983	8 003	7 760
Varav IFRS 15 i övriga rörelseintäkter	0	2	1	3
Realisationsvinster mm	54	53	89	88
Totalt övriga rörelseintäkter	54	55	90	91
Tidpunkt för intäktsredovisning				
Varor överförda till kund vid en tidpunkt	3 977	3 787	7 635	7 445
Varor och tjänster överförda till kund över tid	39	28	124	113
Kontraktstillgångar och kontraktsskulder				
Kontraktstillgångar	16	28	16	26
Kontraktsskulder	1	–	1	0

Sveaskog har ej uppfyllda prestationsåtaganden för försäljningsavtal med längre avtalstid än 12 månader på 2 952 MSEK (7 677). Sveaskog tillämpar det praktiska undantaget att inte upplysa om återstående prestationsåtaganden för avtal som har en ursprunglig löptid på högst ett år enligt IFRS 15. Åtagandena består av avtalade leveranser framåt i tiden, främst avseende massaved men även biobränsle och skogsplanter, där Sveaskog åtagit sig att leverera en viss volym per år. Värdet på förpliktelseerna som baseras på aktuella priser har en viss osäkerhet då avtalen består av flera leveransavtal där priset omförhandlas varje år. Av förra årets ej uppfyllda prestationsåtaganden på 3 672 MSEK (9 297) avsåg 715 MSEK (1 508) januari–juni 2023.

NOT 2 | Värdering skogstillgångar

Sveaskogs totala markinnehav uppgår till 3,89 miljoner hektar, varav 3,03 miljoner hektar är produktiv skogsmark. I värderingen ingår totalt 2,75 miljoner hektar som innehåller ett virkesförråd som är beräknat till 263 miljoner skogskubikmeter. Skillnaden mellan Sveaskogs totala produktiva markinnehav och värderingens markinnehav utgör avdrag för reservat, ekoparker, försöksparker och frivilliga avsättningar. Skogstillgångarna värderas till verkligt värde på nivå 3 beräknat på prisstatistik på skogsfastigheter från Ludvig & Co. Prisstatistiken avser de områden där Sveaskog äger skogsmark och delas upp på tio olika prisområden i Sverige. Sveaskog använder sig av ett femårsnitt i värderingen med vissa justeringar.

Skogstillgångarna delas upp på rotstående skog och marktillgångar. Rotstående skog redovisas som en biologisk tillgång enligt IAS 41 Jord- och skogsbruk. Marktillgångar redovisas som en materiell anläggningstillgång enligt IAS 16 Materiella anläggningstillgångar. För att beräkna det verkliga värdet på den biologiska tillgången – växande skog har det beräknade kassaflödet av framtida intäkter från virkesuttag efter avdrag för avverkningskostnader diskonterats till ett nuvärde. Värdeförändring avseende biologiska tillgångar, beräknat som netto av förändring till följd av skörd och realiserad förändring av verkligt värde, redovisas i resultaträkningen. Redovisat värde på skogsmark beräknas som skillnaden mellan det totala värdet på skogstillgångarna och de biologiska tillgångarna. Detta värde återspeglar framtida intäkter från annat än skörd av nu stående träd, såsom uthyrning för vindkraft, utvinning av bergtäkter, jaktarrenden, koncessionsintäkter och skörd av framtida generationer av träd och redovisas via övrigt totalresultat.

Det redovisade värdet på Sveaskogs skogstillgångar per den 30 juni 2023 har beräknats till 89 003 MSEK (85 760), varav 47 308 MSEK (47 054) utgör det verkliga värdet på den biologiska tillgången och 41 695 MSEK (38 706) utgör det verkliga värdet för mark. Förändringen i balansräkningen sedan föregående årsskifte uppgår till 141 MSEK (330) och framgår av tabell på nästa sida. De parametrar som ingår i modellen för beräkning av det verkliga värdet uppdateras årsvis.

Noter

Väsentliga bedömningar och uppskattningar

En produktionscykel för biologiska tillgångar bedöms av Sveaskog uppgå till i genomsnitt mellan 70 till 100 år och är indelade i Sveaskogs fem regioner. Kassaflödena beräknas utifrån avverkningsvolymen enligt Sveaskogs aktuella avverkningsplan samt bedömning om framtida pris- och kostnadsutveckling. Priserna utgår från ett rullande tioårsnitt (år 2013–2022). Beträffande kostnadsutvecklingen tillämpas aktuell normalkostnad (se modellantaganden till höger). Inflationsantagandena i modellen bygger på en bedömd framtida utveckling under värderingsperioden. Kassaflödena före skatt diskonteras med en ränta om 4,5 procent (4,5). Sveaskogs styrelse bedömer att denna ränta motsvarar den långsiktiga kapitalkostnaden för en investering i skogstillgångar och som inte påverkas av kortfristiga variationer i marknadsräntor. Enligt gällande avverkningsberäkningar, som är från 2022 och baseras på en skoglig optimeringsmodell, kommer avverkningen att uppgå till cirka 5,1 miljoner m³fub per år (6,3). Denna nivå bedöms öka stadigt till år 2033, för att därefter ligga på nivån ca 6,8 miljoner m³fub (6,8) till år 2037. Därefter bedöms nivån minska något till ca 6,3 miljoner m³fub (7,2–7,9). År 2022 såldes cirka 53 procent (54) av volymen, egen skog, som timmer som säljs till sågverk och 43 procent (42) utgörs av massaved som säljs till massa- och pappersindustrin. Övrig volym utgörs av till exempel biobränsle i form av grenar och toppar (grot) som primärt används som bränsleved. Denna volym ingår inte i värderingen.

SAMMANFATTNING MODELLANTAGANDEN FÖR SKOGSTILLGÅNGAR – BIOLOGISKA TILLGÅNGAR OCH SKOGSMARK

MSEK	30 jun 2023	30 jun 2022
Värderingspris per skogskubikmeter i SEK	5 års snitt	5 års snitt
Virkesförråd per miljoner skogskubikmeter	Skogligt register per oktober 2022	Skogligt register per oktober 2021
Diskonteringsränta	4,50%	4,50%
Intäkter	10 års snitt	10 års snitt
Prisökning nominellt	2,00% per år	1,75% per år
Kostnader	Normalkostnad ¹⁾	Normalkostnad ¹⁾
Kostnadsökning nominellt	2,00% per år	2,00% per år

¹⁾ Normalkostnad = utfall innehavande år och föregående år samt budget för kommande år.

Känslighetsanalys utifrån väsentliga värderingsparametrar och dess påverkan på Sveaskogs skogstillgångar beskrivs utförligt i Sveaskogs årsredovisning 2022 not 14 sidan 81–83.

TOTALA SKOGSTILLGÅNGAR – BIOLOGISKA TILLGÅNGAR OCH SKOGSMARK

MSEK	
Verkliga värden	
Ingående värden 1 januari 2022	85 430
Förändring under året	330
Utgående värden 30 juni 2022	85 760
Uppskjuten skatt hänförlig till skogstillgångar	17 602
Ingående värden 1 januari 2023	89 489
Förändring under året	167
Utgående värden 30 juni 2023	89 656
Avgår tillgångar som innehas för utdelning	-653
Redovisat värde 30 juni 2023	89 003
Uppskjuten skatt hänförlig till skogstillgångar	18 415
Avgår uppskjuten skatt hänförlig till skogstillgångar som innehas för utdelning	-132
Redovisat värde uppskjuten skatt hänförlig till skogstillgångar 30 juni 2023	18 283

SKOGSTILLGÅNGAR VARAV BIOLOGISKA TILLGÅNGAR

MSEK	
Verkliga värden	
Ingående värden 1 januari 2022	46 722
Förvärv av växande skog	1
Försäljning av växande skog	-6
Förändringar till följd av avverkning	-58
Orealiserad förändring av verkligt värde	395
Utgående värden 30 juni 2022	47 054
Ingående värden 1 januari 2023	47 460
Förvärv av växande skog	5
Försäljning av växande skog	-8
Förändringar till följd av avverkning	-423
Orealiserad förändring av verkligt värde	565
Utgående värden 30 juni 2023	47 599
Avgår tillgångar som innehas för utdelning	-291
Redovisat värde 30 juni 2023	47 308

SKOGSTILLGÅNGAR VARAV SKOGSMARK

MSEK	
Verkliga värden	
Ingående värden 1 januari 2022	38 708
Förvärv av skogsmark	2
Försäljning av skogsmark	-6
Orealiserad förändring av verkligt värde	2
Utgående värden 30 juni 2022	38 706
Ingående värden 1 januari 2023	42 028
Förvärv av skogsmark	20
Försäljning av skogsmark	-8
Orealiserad förändring av verkligt värde	17
Utgående värden 30 juni 2023	42 057
Avgår tillgångar som innehas för utdelning	-362
Redovisat värde 30 juni 2023	41 695

Noter

NOT 3 | Verkligt värde

Följande tabell visar verkligt värde för koncernens tillgångar, skulder och derivat. Tillgångar och derivat värderas till verkligt värde i balansräkningen medan kort- och långfristiga skulder värderas till upplupet anskaffningsvärde i balansräkningen.

MSEK	Nivå 1		Nivå 2		Nivå 3	
	30 jun 2023	31 dec 2022	30 jun 2023	31 dec 2022	30 jun 2023	31 dec 2022
Tillgångar						
Skogstillgångar						
Biologiska tillgångar	–	–	–	–	47 599	47 460
Skogsmark	–	–	–	–	42 057	42 028
Räntebärande långfristiga fordringar	51	15	–	–	–	–
Derivatinstrument	–	–	65	63	–	–
Summa tillgångar	51	15	65	63	89 656	89 488
Skulder						
Långfristiga skulder	–	–	5 836	4 578	–	–
Kortfristiga skulder	–	–	2 033	3 147	–	–
Derivatinstrument	–	–	0	0	–	–
Summa skulder	0	0	7 869	7 725	0	0

Värderingstekniker använda för att beräkna verkliga värden i Nivå 1

För de finansiella instrument där det finns marknadsnoteringar används aktuella kurser för värdering till verkligt värde.

Värderingstekniker använda för att beräkna verkliga värden i Nivå 2

Kortfristiga skulder (klassning vid anskaffningstillfället) värderas till bokfört värde inklusive upplupen ränta, vilket bedöms vara en god approximation av det verkliga värdet. Verkliga värdet för långfristiga skulder (klassning vid anskaffningstillfället) fastställs med hjälp av värderingsmodeller som till exempel diskontering av framtida kassaflöden till noterade marknadsräntor för respektive löptid. Derivat i nivå 2 består av ränteswapar som redovisas till marknadsvärde eller som säkringsredovisning. Värderingen till verkligt värde av ränteswapar baseras på swapräntor framtagna från ett finansinformationssystem och som omvandlas till en nollkuponkurva vid värderingen. Jämfört med 2022 har inga förflyttningar skett mellan olika nivåer i hierarkin och inga betydande förändringar har gjorts vad avser värderingssätt, använda data eller antaganden.

Värderingstekniker använda för att beräkna verkliga värden i Nivå 3

Värderingstekniken framgår av not 2.

Emissioner

Under januari–juni 2023 har Sveaskog emitterat 2 700 MSEK (2 850) under företagscertifikatprogrammet samt 1 500 MSEK (500) under MTN-programmet.

Övrig information

Risker och osäkerhetsfaktorer

För en beskrivning av risker, osäkerhetsfaktorer samt riskhantering hänvisas till Sveaskogs årsredovisning för 2022 sidorna 38–41. Inga andra väsentliga förändringar, utöver vad som framgår av denna bokslutsrapport, har skett sedan årsredovisningens avgivande. Kriget i Ukraina och de efterföljande sanktionerna mot Ryssland skapar höjda drivmedels- och reservdelskostnader, vilket ökar avverkningskostnaden. Sveaskog har en stark balansräkning och en god betalningsberedskap. Sveaskog bevakar fortlöpande utvecklingen och utvärderar effekterna löpande.

Väsentliga händelser efter balansdagen

Inga övriga väsentliga händelser har inträffat efter balansdagen.

Transaktioner med närstående

Under första halvåret har Sveaskog beslutat om 1 300 MSEK i utdelning till ägaren, varav 575 MSEK utbetalats. Resterande 575 MSEK utbetalas under andra halvåret. Sveaskog har också erhållit 238 MSEK (315) i utdelning från intresseföretagen. Utöver detta har inga väsentliga förändringar skett i relation eller transaktion med närstående jämfört med det som beskrivits i årsredovisningen för 2022.

Styrelsen och verkställande direktören försäkrar att delårsrapporten ger en rättvisande översikt av moderbolagets och koncernens verksamhet, ställning och resultat samt beskriver de osäkerhetsfaktorer som moderbolaget och koncernen står inför.

Stockholm den 14 juli 2023

Sveaskog AB (publ.) (556558-0031)

Kerstin Lindberg Göransson
Styrelseordförande

Anna Belfrage
Styrelseledamot

Marie Berglund
Styrelseledamot

Uno Brinnen
Styrelseledamot

Timo van 't Hoff
Styrelseledamot

Leif Ljungqvist
Styrelseledamot

Måns Nilsson
Styrelseledamot

Elisabet Salander Björklund
Styrelseledamot

Kenneth Andersson
Arbetstagarrepresentant

Sara Östh
Arbetstagarrepresentant

Erik Brandsma
Verkställande direktör och koncernchef

Rapporten har inte varit föremål för revisorernas granskning.

Kvartalsöversikt för Sveaskogkoncernen

Resultaträkningar, MSEK

Kvartalsöversikt	2023 Q2	2023 Q1	2022 Q4	2022 Q3	2022 Q2	2022 Q1	2021 Q4	2021 Q3
Nettoomsättning	2 075	2 151	2 044	1 733	1 991	1 992	1 888	1 472
Övriga rörelseintäkter	19	35	28	8	13	42	61	8
Rörelsens kostnader	-1 604	-1 585	-1 778	-1 435	-1 604	-1 515	-1 599	-1 201
Avskrivningar och nedskrivningar	-41	-39	-40	-37	-38	-38	-42	-36
Operativt rörelseresultat	449	562	254	269	362	481	308	243
Realisationsvinster fastighetsförsäljning	21	2	1	3	19	3	6	0
Resultatandel i intresseföretag	14	-6	-28	118	251	233	167	245
Rörelseresultat före värdeförändring biologiska tillgångar	484	558	227	390	632	717	481	488
Värdeförändring biologiska tillgångar	-279	305	179	107	124	89	-610	113
Rörelseresultat	205	863	406	497	756	806	-129	601
Finansnetto	-56	-47	-41	-36	-25	-24	-30	-36
Resultat före skatt	149	816	365	461	731	782	-159	565
Skatt	-28	-169	-77	-71	-99	-113	67	-66
Resultat	121	647	288	390	632	669	-92	499

Balansräkningar, MSEK

Kvartalsöversikt	2023 Q2	2023 Q1	2022 Q4	2022 Q3	2022 Q2	2022 Q1	2021 Q4	2021 Q3
Anläggningstillgångar, ej räntebärande	91 358	91 668	91 411	88 684	88 278	88 130	87 751	85 191
Långfristiga fordringar, räntebärande	51	30	15	5	5	5	5	4
Lager	596	716	649	635	573	722	690	602
Kortfristiga fordringar, ej räntebärande	2 010	2 032	1 879	2 237	1 902	1 879	1 821	1 941
Likvida medel och räntebärande fordringar	1 189	1 072	799	560	1 475	1 416	1 171	937
Tillgångar som innehas för utdelning	653	651	627	-	-	-	-	-
Summa tillgångar	95 857	96 169	95 380	92 121	92 233	92 152	91 438	88 675
Eget kapital	66 366	66 820	66 192	63 027	62 611	63 233	62 516	60 237
Räntefria skulder	20 941	20 887	20 817	20 801	20 512	20 490	20 308	19 832
Räntebärande skulder	8 418	8 333	8 247	8 293	9 110	8 429	8 614	8 606
Skulder för tillgångar som innehas för utdelning	132	129	124	-	-	-	-	-
Summa eget kapital och skulder	95 857	96 169	95 380	92 121	92 233	92 152	91 438	88 675

Nyckeltal

Finansiella nyckeltal	2023 Q2	2023 Q1	2022 Q4	2022 Q3	2022 Q2	2022 Q1	2021 Q4	2021 Q3
Nettoskuldssättningsgrad, ggr	0,11	0,11	0,11	0,12	0,12	0,11	0,12	0,13
Justerat operativt kapital (exkl. uppskj. skatt), MSEK ¹⁾	39 813	40 385	39 850	39 275	38 917	38 905	38 621	38 975
Avkastning på justerat operativt kapital, % ²⁾	4,1	4,5	4,9	5,6	5,9	5,8	5,2	5,5
Justerat operativt kapital exkl. kapitalandel intresse.bol. (och uppskj. skatt), MSEK	38 417	38 749	38 189	37 561	37 301	37 251	37 220	37 742
Avkastning på justerat operativt kapital exkl. intressebolag, % ²⁾	4,1	3,8	3,6	3,8	3,7	3,8	3,6	4,1
Soliditet, %	69	69	69	68	68	69	68	68
Avkastning eget kapital, % ²⁾	2,2	3,0	3,1	2,6	2,8	2,7	2,4	27,3
Kapitalomsättningshastighet, operativt kapital, ggr	0,11	0,11	0,11	0,10	0,11	0,11	0,11	0,09
Räntetäckningsgrad, ggr ^{2) 3)}	8,2	11,1	14,5	18,3	19,5	18,1	15,1	12,7
Rörelsemarginal, %	9,9	40,1	19,9	28,7	38,0	40,4	-6,9	40,8
Räntebärande nettoskuld, MSEK	7 177	7 231	7 433	7 728	7 630	7 008	7 438	7 665
Genomsnittlig ränta i låneportfölj, %	2,49	2,37	1,19	0,95	0,77	0,63	1,32	1,34
Genomsnittlig räntebindning netto, månader	23	23	24	25	26	28	28	28

Övriga nyckeltal	2023 Q2	2023 Q1	2022 Q4	2022 Q3	2022 Q2	2022 Q1	2021 Q4	2021 Q3
<i>Investeringar, MSEK</i>								
Företagsförvärv och investeringar i aktier	24	3	-	-	-	-	0	0
Övriga investeringar	97	37	44	188	31	35	66	63
<i>Personal</i>								
Antal anställda vid periodens utgång	769	752	739	727	716	713	711	705
Medelantal anställda	861	815	810	773	806	758	825	800

¹⁾ Justerat operativt kapital exkluderas markvärdet och den uppskjutna skatt som belöper på den.

²⁾ Rullande 12 månader.

³⁾ Rörelseresultat före värdeförändring biologiska tillgångar exkl. realisationsvinster fastighetsförsäljning plus finansiella intäkter dividerat med finansiella kostnader.

Alternativa nyckeltal och definitioner

Bolaget presenterar vissa finansiella mått i delårsrapporten som inte definieras enligt IFRS. Bolaget anser att dessa mått ger värdefull kompletterande information till investerare och bolagets ledning då de möjliggör utvärdering av bolagets prestation. Efter som inte alla företag beräknar finansiella mått på samma sätt, är dessa inte alltid jämförbara med mått som används av andra företag. Dessa finansiella mått ska därför inte ses som en ersättning för mått som definieras enligt IFRS. I nedanstående tabell presenteras mått som inte definieras enligt IFRS, om inte annat anges.

Avkastning på eget kapital

Definition: Redovisat resultat efter skatt i procent av genomsnittligt eget kapital. Koncernens definition är oförändrad mot tidigare perioder.

Kommentar: Sveaskog anser att nyckeltalet mäter företagets avkastning under året på det kapital ägaren satt in i verksamheten och därmed hur lönsamt företaget är för dess aktieägare.

Avkastning på eget kapital	Jul 2022– jun 2023	Jul 2021– jun 2022	Helår 2022
Eget kapital IB	63 233	59 976	62 516
Eget kapital UB	66 366	62 611	66 192
Genomsnittligt eget kapital (IB + UB)/2	64 800	61 294	64 354
Årets resultat	1 446	1 708	1 979
Dividerad med genomsnittligt eget kapital	64 800	61 294	64 354
= Avkastning på eget kapital, %	2,2%	2,8%	3,1%

Avkastning på justerat operativt kapital

Definition: Rörelseresultat före värdeförändring biologiska tillgångar exklusive realisationsvinster fastighetsförsäljning, dividerat med genomsnittligt justerat operativt kapital, exklusive uppskjuten skatt.

Kommentar: Detta är ett av Sveaskogs finansiella mål, målet är att avkastningen skall uppgå till minst 2,5 procent i genomsnitt. Målet speglar avkastningen på Sveaskogs operativa verksamhet utan påverkan av skogsvärdering och tillfälliga fastighetsförsäljningar.

Avkastning på justerat operativt kapital	Jul 2022– jun 2023	Jul 2021– jun 2022	Helår 2022
Rörelseresultat före värdeförändring biologiska tillgångar	1 658	2 318	1 966
Avgår realisationsvinster fastighetsförsäljning	-27	-28	-26
Delsumma	1 631	2 290	1 940
Justerat operativt kapital IB	38 905	38 703	38 621
Justerat operativt kapital UB	39 813	38 917	39 850
Genomsnittligt justerat operativt kapital (IB + UB)/2	39 359	38 810	39 236
Delsumma enligt ovan	1 631	2 290	1 940
Dividerad med genomsnittligt justerat operativt kapital	39 359	38 810	39 236
= Avkastning på justerat operativt kapital, %	4,1%	5,9%	4,9%

Avkastning på justerat operativt kapital exklusive kapitalandel i intressebolag

Definition: Rörelseresultat före värdeförändring biologiska tillgångar exklusive realisationsvinster fastighetsförsäljning och kapitalandel i intressebolag dividerat med genomsnittligt justerat operativt kapital, exklusive kapitalandel i intressebolag och uppskjuten skatt.

Kommentar: Detta är ett av Sveaskogs finansiella mål, målet är att avkastningen skall uppgå till minst 2,5 procent i genomsnitt. Målet speglar avkastningen på Sveaskogs operativa verksamhet exklusive kapitalandel i intressebolag utan påverkan av skogsvärdering och tillfälliga fastighetsförsäljningar.

Avkastning på justerat operativt kapital exklusive kapitalandel i intressebolag	Jul 2022– jun 2023	Jul 2021– jun 2022	Helår 2022
Rörelseresultat före värdeförändring biologiska tillgångar	1 658	2 318	1 966
Avgår realisationsvinster fastighetsförsäljning	-27	-28	-26
Avgår kapitalandel i intressebolag	-98	-896	-574
Delsumma	1 533	1 394	1 366
Justerat operativt kapital exkl. kap.andel i intressebolag IB	37 251	37 715	37 220
Justerat operativt kapital exkl. kap.andel i intressebolag UB	38 417	37 301	38 189
Genomsnittligt justerat operativt kapital exkl. kap.andel i intressebolag (IB + UB)/2	37 834	37 508	37 705
Delsumma enligt ovan	1 533	1 394	1 366
Dividerad med genomsnittligt justerat operativt kapital exkl. kap.andel i intressebolag	38 417	37 301	37 705
= Avkastning på justerat operativt kapital exklusive kapitalandel i intressebolag, %	4,1%	3,7%	3,6%

Alternativa nyckeltal och definitioner

Justerat operativt kapital

Definition: Balansomslutningen exklusive räntebärande tillgångar, skattefordringar, tillgångar som innehas för försäljning och markvärdet minus ej räntebärande skulder och uppskjutna skatteskulder (utom delen på markvärdet), allt beräknat vid periodens/årets slut. Nyckeltalet beräknas inklusive och exklusive kapitalandel i intressebolag.

Kommentar: Sveaskog beräknar justerat operativt kapital för nyckeltalen avkastning på justerat operativt kapital före och efter kapitalandel i intresseföretag och genomsnittligt justerat operativt kapital.

Justerat operativt kapital	Jun 2023	Jun 2022	Helår 2022
Övriga skulder och avsättningar	574	743	427
– varav skatteskulder	215	202	98
– varav övriga skulder och avsättningar	359	541	329
Balansomslutning	95 857	92 233	95 380
Avgår räntebärande tillgångar (likvida medel)	–1 189	–1 475	–799
Avgår räntebärande fordringar (långfristiga)	–51	–5	–15
Avgår skattefordringar	–130	–236	–67
Avgår övriga skulder och avsättningar (långfristiga)	–19 361	–18 814	–19 351
Avgår leverantörsskulder	–1 006	–955	–1 039
Avgår övriga skulder och avsättningar	–359	–541	–329
= Operativt kapital, MSEK	73 761	70 207	73 780
Återläggning markvärde	–41 695	–38 706	–41 689
Återläggning markvärde för tillgångar som ska utdelas	–362	0	–339
Uppskjuten skatt hänförligt till markvärde	8 033	7 416	8 029
Uppskjuten skatt hänförligt till markvärde för tillgångar som ska utdelas	76	0	69
= Justerat operativt kapital, MSEK	39 813	38 917	39 850
Avgår kapitalandel i intressebolag	–1 396	–1 616	–1 661
= Justerat operativt kapital exklusive kapitalandel i intressebolag, MSEK	38 417	37 301	38 189

Kapitalomsättningshastighet

Definition: Nettoomsättning dividerad med genomsnittligt operativt kapital.

Nettoskldsättningsgrad

Definition: Räntebärande nettoskuld dividerad med eget kapital, allt beräknat vid periodens/årets slut. Koncernens definition är oförändrad mot tidigare perioder.

Kommentar: Nettoskldsättningsgrad är ett av Sveaskogs finansiella mål, målet är att ligga i spannet 0,05–0,30. Sveaskog anser att nyckeltalet speglar möjligheten till utdelning och genomförande av strategiska investeringar samt bedöma koncernens möjlighet att leva upp till finansiella åtaganden.

Nettoskldsättningsgrad	Jun 2023	Jun 2022	Helår 2022
Räntebärande nettoskuld	7 177	7 630	7 433
Dividerad med eget kapital	66 366	62 611	66 192
= Nettoskldsättningsgrad, ggr	0,11	0,12	0,11

Operativt rörelseresultat

Definition: Rörelseresultat före värdeförändring biologiska tillgångar, resultatandel i intresseföretag och realisationsvinster från fastighetsförsäljningen.

Resultat per aktie (definierat enligt IFRS)

Definition: Periodens/årets resultat efter skatt dividerat med genomsnittligt antal aktier under perioden/året.

Räntebärande nettoskuld

Definition: Räntebärande skulder minus räntebärande tillgångar, allt beräknat vid periodens/årets slut. Koncernens definition är oförändrad mot tidigare perioder.

Kommentar: Sveaskog beräknar räntebärande nettoskuld för nyckeltalet nettoskldsättningsgrad.

Räntebärande nettoskuld	Jun 2023	Jun 2022	Helår 2022
Räntebärande tillgångar (likvida medel & långfristig fordran)	1 240	1 480	814
Räntebärande skulder och avsättningar (långfristiga)	–7 674	–5 529	–4 946
Leasingskulder, långfristiga	–124	–94	–90
Räntebärande skulder (kortfristiga)	–578	–3 438	–3 171
Leasingskulder, kortfristiga	–41	–49	–40
= Räntebärande nettoskuld, MSEK	–7 177	–7 630	–7 433

Räntetäckningsgrad

Definition: Rörelseresultat före värdeförändring biologiska tillgångar exklusive realisationsvinster fastighetsförsäljning plus finansiella intäkter dividerat med finansiella kostnader. Koncernens definition är oförändrad mot tidigare perioder.

Kommentar: Sveaskog anser att nyckeltalet anger företagets förmåga att täcka sina finansiella kostnader (räntor etc).

Räntetäckningsgrad	Jul 2022– jun 2023	Jul 2021– jun 2022	Helår 2022
Finansiella poster i resultaträkningen	–180	–115	–126
– varav finansiella intäkter	21	3	8
– varav finansiella kostnader	–201	–117	–134
Rörelseresultat före värdeförändring biologiska tillgångar	1 658	2 318	1 966
Avgår realisationsvinster fastighetsförsäljning	–27	–28	–26
Tillkommer finansiella intäkter	21	3	8
Delsumma	1 652	2 293	1 948
Dividerad med finansiella kostnader	201	117	134
= Räntetäckningsgrad, ggr	8,2	19,5	14,5

Rörelsemarginal

Definition: Rörelseresultat i procent av nettoomsättningen.

Soliditet

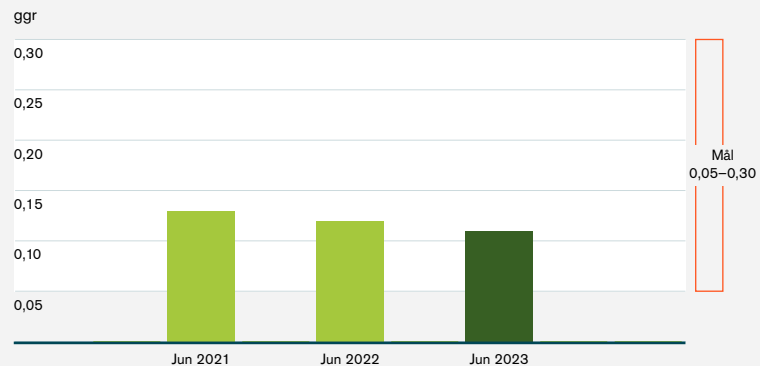
Definition: Eget kapital dividerad med balansomslutning, allt beräknat vid periodens/årets slut. Koncernens definition är oförändrad mot tidigare perioder.

Kommentar: Sveaskog anser att nyckeltalet anger hur stor del av tillgångarna som är finansierad med eget kapital och indikerar hur känsligt bolaget är för ränteförändringar.

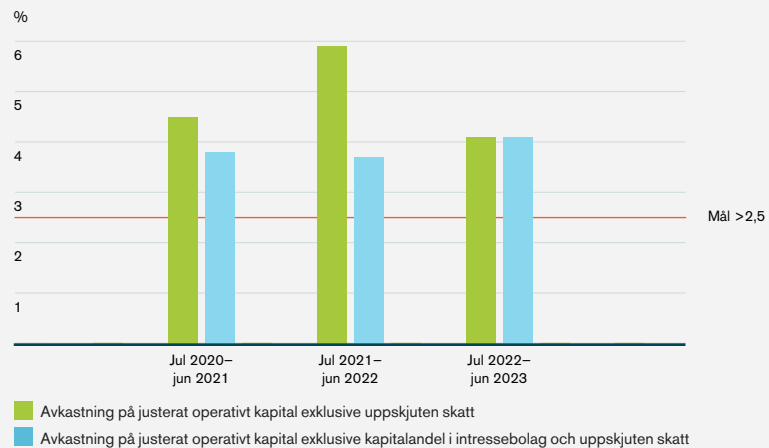
Soliditet	Jun 2023	Jun 2022	Helår 2022
Eget kapital	66 366	62 611	66 192
Dividerad med balansomslutningen	95 857	92 233	95 380
= Soliditet, %	69%	68%	69%

Sveaskogs ekonomiska mål

NETTOSKULDSÄTTNINGSGRAD



AVKASTNING PÅ JUSTERAT OPERATIVT KAPITAL, RULLANDE



Utdelning

Sveaskog har nya ekonomiska mål¹⁾. Ordinarie utdelning ska uppgå till mellan 70 och 100 procent av koncernens resultat efter skatt exklusive ej kassaflödespåverkande värdeförändring av växande skog samt resultatandel från intresseföretag. Därtill 100 procent av de utdelningar som bolaget erhållit föregående år från intresseföretagen.

	2021	2022
Utdelning, MSEK	1 300	1 150
Procent av utdelningsbasen, %	88	100

¹⁾ Sveaskogs nya ekonomiska mål beslutades vid en extra bolagsstämma den 31 augusti 2022 och gäller från samma datum.



Om Sveaskog

Vision

Ledande inom hållbart skogsbruk

Affärsidé

Vi utvecklar skogens alla värden

Långsiktiga mål

Ökad skogstillväxt
Ökad virkesskörd
Ökad biologisk mångfald

Sveaskog är Sveriges största skogsägare och ägs av svenska staten. Bolaget äger 14 procent av Sveriges skogar, är verksamma i 170 kommuner och har cirka 800 medarbetare runt om i landet.

Sveaskogs kärnverksamhet är att förvalta och bruka skogen samt leverera timmer, massaved, flis, biobränsle, skogsplantor och skogliga tjänster. Sveaskog kompletterar utbudet från egen skog med inköp från andra skogsägare, byten och import. Kunderna finns huvudsakligen inom den svenska skogsindustrin, som exporterar över hela världen. Dessutom gör Sveaskog mark- och alternativa energiaffärer och utvecklar skogen som en plats för fiske, jakt och andra naturupplevelser.

Sveaskog vill vara ledande i utvecklingen av ett hållbart skogsbruk. Det innefattar leveranser av förnybar råvara till våra kunder, liksom att bidra till såväl Agenda 2030 som nationella miljö- och klimatmål. Sveaskog förvaltar skogen med ambitionen att utveckla ekonomiska, ekologiska och sociala värden. Våra skogar är certifierade enligt både FSC- och PEFC-standard och vi kräver FSC Controlled Wood Chain of Custody för allt virke som vi köper in från andra skogsägare. Därmed kan Sveaskog säkerställa att alla våra virkesleveranser är ansvarsfullt producerade.

ÄGS TILL

100%

AV SVENSKA STATEN

ÄGER

14%

AV SVERIGES SKOGAR

VERKSAMMA I

170



KOMMUNER

CIRKA

800

MEDARBETARE

Kommande rapporter

	Delårsrapport januari–september 2023	27 oktober 2023
	Bokslutskommuniké 2023	26 januari 2024

 [Länk till rapportarkiv på sveaskog.se](#)

Kontakt

Vid frågor kontakta

Erik Brandsma, vd och koncernchef,
tel. 010-471 81 50

Anders Jakobsson, tf CFO,
tel. 08-655 91 94

Sveaskog AB, Stockholm
Wallingatan 2
105 22 Stockholm
www.sveaskog.se

Telefonväxel

0771-787 000

För kontakt med Sveaskogs medarbetare

Telefon kundcenter

0771-787 100

För frågor om Sveaskogs verksamhet

info@sveaskog.se
www.sveaskog.se
facebook.com/sveaskog
twitter.com/sveaskog