

Bokslutskommuniké

Januari – december 2023

MSEK	3 mån, okt–dec			12 månader		
	2023	2022	%	2023	2022	%
Nettoomsättning	1 990	2 044	-3%	7 863	7 760	1%
Operativt rörelseresultat	199	254	-22%	1 429	1 366	5%
Resultatandel i intresseföretag	-81	-28	-189%	-60	574	-110%
Värdeförändring biologiska tillgångar	3 436	179	1 820%	3 376	499	577%
Rörelseresultat	3 559	406	777%	4 775	2 465	94%
Resultat före skatt	3 499	365	859%	4 549	2 339	94%
Resultat från kvarvarande verksamheter	2 777	288	661%	3 616	1 979	83%
Resultat från verksamhet som ska utdelas	-27	-	N/A	-54	-	N/A
Periodens resultat	2 750	288	855%	3 562	1 979	80%
Kassaflöde från den löpande verksamheten	347	247	40%	987	1 065	-7%
Resultat per aktie, SEK	23,23	2,43	856%	30,08	16,71	80%

Nyckeltal¹⁾, koncernen

MSEK	12 månader	
	2023	2022
Nettoskuldssättningsgrad, ggr (mål 0,05–0,30)	0,11	0,11
Avkastning på justerat operativt kapital (exkl uppskj. skatt), % (mål >2,5%) ^{1) 2)}	3,3	4,9
Avkastning på justerat operativt kapital exkl kapitalandel intresseföretag (& uppskj. skatt), % (mål >2,5%) ^{1) 2)}	3,6	3,6
Avkastning på eget kapital, % ²⁾	5,1	3,1
Räntetäckningsgrad, ggr ^{2) 3)}	5,3	14,5
Soliditet, %	70	69
Räntebärande nettoskuld, MSEK	8 253	7 433
Medelantal anställda	804	810
Total leveransvolym, km ³ fub	8 930	10 360

¹⁾ I justerat operativt kapital exkluderas markvärdet och den uppskjutna skatt som belöper på den.

²⁾ Rullande 12 månader.

³⁾ Rörelseresultat före värdeförändring biologiska tillgångar exkl. realisationsvinster fastighetsförsäljning plus finansiella intäkter dividerat med finansiella kostnader.

Starkt operativt resultat för året trots lägre volymer

1 oktober – 31 december 2023

- Nettoomsättningen minskade med 3 procent till 1 990 MSEK (2 044). Virkespriserna ökade med i genomsnitt 12 procent medan leveransvolymerna minskade med 15 procent.
- Det operativa rörelseresultatet minskade med 22 procent och uppgick till 199 MSEK (254). Högre virkespriser har mötts av lägre volym från egen skog samt ökade kostnader för avverkning och upparbetning efter stormen Hans.
- Resultatandel i intresseföretag uppgick till -81 MSEK (-28), främst på grund av sämre marknadsförutsättningar för Setra Group.
- Den redovisade värdeförändringen på biologiska tillgångar uppgick netto till 3 436 MSEK (179), ökningen beror i huvudsak på förändrade prisantaganden.
- Kvartalets resultat efter verksamhet som utdelats uppgick till 2 750 MSEK (288), motsvarande 23,23 kronor (2,43) per aktie.

1 januari – 31 december 2023

- Nettoomsättningen ökade med 1 procent till 7 863 MSEK (7 760). Virkespriserna ökade med i genomsnitt 14 procent medan leveransvolymerna minskade med 13 procent.
- Det operativa rörelseresultatet ökade med 5 procent och uppgick till 1 429 MSEK (1 366). Högre virkespriser har mötts av lägre volym från egen skog samt ökade kostnader för avverkning och skogsvård.
- Resultatandel i intresseföretag uppgick till -60 MSEK (574), främst på grund av sämre marknadsförutsättningar för Setra Group.
- Den redovisade värdeförändringen på biologiska tillgångar uppgick netto till 3 376 MSEK (499), ökningen beror i huvudsak på förändrade prisantaganden.
- Årets resultat efter verksamhet som utdelats uppgick till 3 562 MSEK (1 979), motsvarande 30,08 kronor (16,71) per aktie.

Väsentliga händelser

- Sveaskogs extra bolagstämma beslutade om att dela ut ersättningsmarker på 21 525 hektar till staten i dotterbolag som delats ut, i enlighet med riksdagsbeslut. Det bokförda värdet av aktierna var cirka 361 MSEK.
- Sveaskog och AirForestry ingick ett flerårigt partnerskap om gallring med drönare.
- Sveaskogs styrelse föreslår 1 207 MSEK i utdelning till ägaren.

Koncernchefens kommentar

Starkt resultat och fortsatta framtidsinvesteringar



”Skogsindustrin är viktig för Sverige och vi framtidssäkrar genom att på bästa sätt tillvarata Sveaskogs tillgångar.”

Under årets fjärde kvartal har vi sjösatt vår nya strategiska inriktning och därmed lagt grunden för de kommande åren. Sveaskogs övergripande och långsiktiga vision är att vara världsledande på hållbart värdeskapande i skogen. För att nå dit strävar vi efter att på bästa sätt ta tillvara på den tillgång som vår skog och mark utgör, samtidigt som vi lever upp till rådande klimat- och miljömål och balanserar ekologiska, ekonomiska och sociala värden. Även om Sveaskogs primära affär fortsatt är skogsbruk planerar vi att ta en alltmer aktiv roll i värdekedjan, bland annat genom ökade intäkter genom markanvändning. Genom ett ökat fokus på en mer långsiktig marknadsinriktad verksamhet med utgångspunkt i våra egna skogar, skapar vi större relevans för bolaget i en omvärldskontext där vi genom utökade markrelaterade affärer säkrar rådighet, proaktivitet och legitimitet som gynnar den skogliga verksamheten.

Fortsatt höga trävarupriser

Den globala efterfrågan på trävaror fortsätter att sjunka och runt om i världen minskar sågverken produktionen av sågade trävaror. Enligt officiell prisstatistik för kvartalet har priserna på trävaror sjunkit något, men de ligger fortfarande på en historiskt hög nivå. Utbudet av fiberråvara fortsätter att vara begränsat och konkurrensen om råvaran har ökat bland annat till följd

av stabil efterfrågan från energisektorn. Intresset för leveranser av skogs-baserade biobränslen är fortsatt mycket stort och prisnivåerna avseende leveranser av bränsleflis och energived har utvecklats väl under året.

Marknadsläget har påverkat resultatet positivt. Det operativa rörelse-resultatet för 2023 uppgick till 1 429 MSEK, vilket var 63 MSEK, motsvarande fem procent, högre än för 2022. De högre virkesprisernas påverkan på resultatet motverkas delvis av lägre volym från egen skog samt ökade kostnader för bland annat avverkning och skogsvård.

Sveaskog har under året prioriterat leverans till kunderna och trots att råvarubristen under året lett till oro på marknaden och ett tufft läge för många sågverk, ser vi på framtiden med tillförsikt.

Elektrifiering av skogsbrukets vägtransporter

Skogstransporterna står för en stor del av Sveaskogs koldioxidutsläpp. Omställningen till elektrifierade skogliga transporter är ett prioriterat område för våra plantskolor, i vår skogliga verksamhet och vid transport till kund. I november annonserade vi att Sveaskog, tillsammans med andra bolag inom skogs-, transport- och teknikbranschen, forskningsaktörer samt Vinnova, satsar 155 MSEK för att elektrifiera skogstransporter. Samarbetet sker inom projektet TREE, TRansition to Efficient Electrified forestry transport, med målet att bidra till att 50 procent av de nya lastbilar som skogsbruket köper är elektrifierade år 2030. Enligt forskningsinstitutet Skogforsk motsvarar det minskade utsläpp av koldioxid på cirka 260 000 ton per år.

Under 2024 kommer vi även att testa elektriska snöskotrar inom skogsbruket genom ett partnerskap med startupbolaget Vidde.

Partnerskap för innovativ gallring

I december tecknade Sveaskog ett avtal med AirForestry för att under en sjuårsperiod med start 2028 köpa gallringar med drönare. Avtalet är ett viktigt steg för digitalisering och teknikutveckling på maskinsidan inom skogsbruket, men också en möjlighet att minska miljö- och markpåverkan i skogen.

”Vi sätter vår verksamhet i en omvärldskontext och är angelägna om att hantera de intressekonflikter som finns i skogen.”

Ambitionen är att tillsammans bidra till att utveckla produkter och lösningar som svarar på de komplexa utmaningar som skogsbruket står inför i framtiden. Att kunna gallra med drönare skulle vara revolutionerande för hur vi brukar skogen, samtidigt som det minskar risken för mark- och körskador. Överenskommelsen är en fördjupning av ett redan befintligt samarbete.

Skydd av värdefulla skogar

2022 gavs Naturvårdsverket i uppdrag att skapa förutsättningar för beslut om formellt skydd av värdefulla skogar genom att använda icke skyddsvärd produktiv skogsmark från Sveaskog. Till följd av detta överförde Sveaskog, i samband med en extra bolagsstämma i december, ersättningsmark för skydd av värdefulla skogar motsvarande 21 525 hektar till staten.

Strategiska mål för ett hållbart värdeskapande

Sveaskog har höga ambitioner inom hållbart skogsbruk. Under året har arbetet för att uppnå våra strategiska mål för ett hållbart värdeskapande fortllöpt med positiv progress.

Skogsplantor med fokus på framtiden

Produktionen av skogsplantor med god kvalitet är viktig för skogsägare och framtidens skogar. Inom affärsområdet Svenska Skogsplantor, SSP, har därför arbetet med att motverka snytbaggeangrepp fortsatt. Under hösten lanserades en ny skyddsbehandling för barrotsplantor under produktvarumärket Connisafe och i december invigdes en ny produktionslinje för packning av skogsplantor i Trekantens plantskola i Småland. Den nya produktionslinjen är del av investeringen i behandlingslinjen som skyddar mot snytbaggeangrepp.

En viktig bransch som engagerar

Kvartalet avslutade ett händelserikt år med oförutsedda händelser som stormen Hans och utbrottet av afrikansk svinpest. Men 2023 präglades även av målmedvetet arbete med fokus på att lägga grunden för framtiden genom att sätta en ny strategisk inriktning och se över interna processer och arbets sätt. Skogsindustrin är viktig för vårt land och intresset för branschen fortsätter att öka. Under 2024 kommer vi att arbeta vidare för att på bästa sätt framtidssäkra verksamheten genom att ta tillvara på Sveaskogs tillgångar i form av skog, mark, medarbetare, partnerskap, know-how och teknik – och därigenom gynna svensk industri och konkurrenskraft.

Jag vill tacka alla kollegor, partners, kunder, leverantörer och andra intressenter för samarbetet under kvartalet och engagemanget under det gångna året.

Erik Brandsma

VD och koncernchef

Marknadsläge och virkesleveranser

Sveaskog bedriver skogsbruk och handel med skogsråvara i Sverige. Mer än hälften av den försålda skogsråvaran kommer från den egna skogen, resterande mängd köps av privata och institutionella skogsägare. Huvudsortimenten är sågtimmer, massaved och biobränsle samt flis. Sveaskogs kunder finns huvudsakligen inom skogsindustrin och inom energisektorn i Sverige. Den svenska skogsindustrin är exportinriktad och levererar till marknader över hela världen men Europamarknaden är den mest betydande. Papper och pappersmassa samt trävaruprodukter handlas på den globala marknaden varför förändringar i utbud, efterfrågan och flöden på världsmarknaderna är mycket viktiga för svensk skogsindustri.

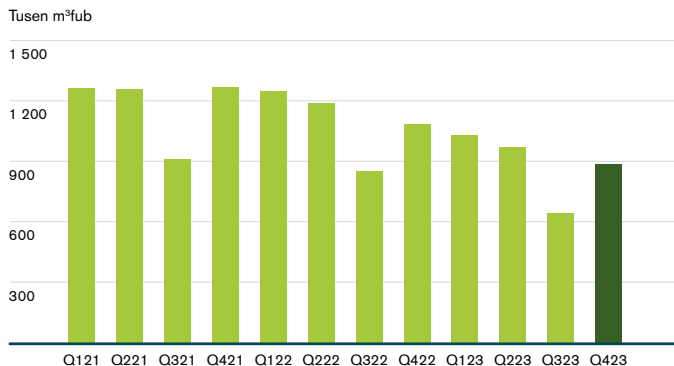


Sågverk

Global konsumtion och efterfrågan på trävaror fortsätter att sjunka. Samtidigt sjunker också produktionsvolymerna av sågade trävaror då sågverken bromsar produktionen. Även svenska sågverk har minskat produktionen, men inte i lika stor utsträckning som internationella konkurrenter. Officiell prisstatistik för trävaror visar att priserna sjunkit något under fjärde kvartalet, men att de fortsatt befinner sig på en historiskt hög nivå. Flera av Sveaskogs timmerkunder ser med tillförsikt på 2024 bland annat motiverat av att färdigvarulagren är mycket låga och att flera exportmarknader trots allt uppvisat stabil efterfrågan på nuvarande nivå. Tillgången på timmer har under kvartalet begränsat produktionstakten hos flertalet sågverk. Jämfört med samma period föregående år har Sveaskogs leveranser av timmer minskat. Neddragningen har dock varit planerad och Sveaskogs timmerkunder har uppskattat förmågan hos Sveaskog att leverera överenskomna timmervolymen trots besvärliga avverkningsförhållanden. Efterfrågan på timmer bedöms vara god för kommande år.

Sveaskogs leveranser av sågtimmer under det fjärde kvartalet uppgick till 885 tusen m³fub (1 084), vilket är 18 procent lägre än motsvarande period föregående år. För helåret 2023 uppgick leveranserna till 3 532 tusen m³fub (4 373).

LEVERANSVOLYM SÅGTIMMER



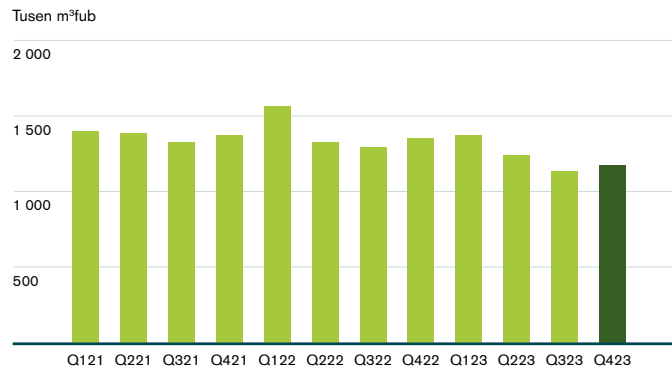
Massa- och pappersindustri

Marknadsförutsättningarna för Sveaskogs kunder inom segmentet massa- och pappersindustri har försämrats tydligt under 2023. Fallande efterfrågan till följd av lagersänkningar hos köpare och en allmänt svagare privat konsumtion är de främsta skälen till försämringarna. Under årets sista kvartal signalerade flera av Sveaskogs kunder att både efterfrågan och priser återhämtat sig något.

Utbudet av fiberråvara har varit begränsat, till följd av bland annat lägre aktivitet i privatskogsbruket och besvärliga avverkningsförhållanden under hösten. Konkurrensen om råvaran hårdnar också med utbyggd produktionskapacitet i norra Finland samt stabil efterfrågan från energisektorn och ökade massavedspriser under kvartalet.

Sveaskogs leveranser av massaved och flis under det fjärde kvartalet uppgick till 1 178 tusen m³fub (1 355), vilket är 13 procent lägre än motsvarande period föregående år. För helåret 2023 uppgick leveranserna till 4 932 tusen m³fub (5 539).

LEVERANSVOLYM MASSAVED OCH FLIS



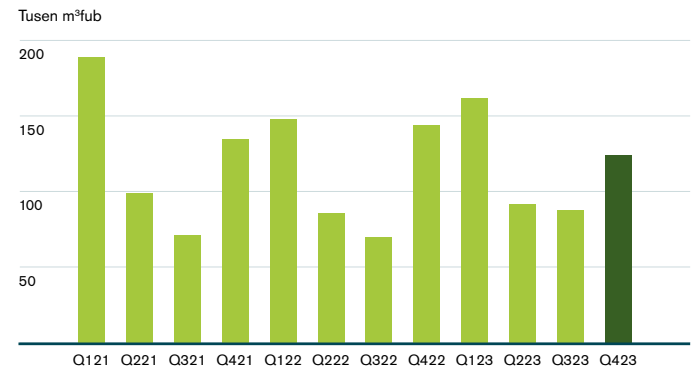
Biobränslemarknaden

Marknaden för skogsbaserade biobränslen, såsom GROT (grenar och toppar), är regional och lokal då transportkostnaderna är höga och produktionskostnaderna är relativt låga för biobränslen. Marknaden för skogsbaserade biobränslen är betydande i södra och mellersta Sverige men mer begränsad i norra Sverige. Kunderna för Sveaskogs biobränslen är kraft- och värmeverk samt den energiproducerande skogsindustrin. Intresset för leveranser av biobränsle är fortsatt mycket stort och prisnivåerna avseende leveranser av bränsleflis och energived har utvecklats väl under året.

Prisökningarna för biobränsle är till stor del avhängigt lägre utbud av bränsle. Sveaskogs produktion av biobränsle har under året begränsats till följd av att avverkningsrester i större utsträckning än normalt behövt användas till att öka bärigheten för skogsmaskiner på grund av svåra avverkningsförhållanden.

Sveaskogs leveranser av biobränsle under det fjärde kvartalet uppgick till 124 tusen m³fub (144), vilket är 14 procent lägre än motsvarande period föregående år. För helåret 2023 uppgick leveranserna till 466 tusen m³fub (448).

LEVERANSVOLYM BIOBRÄNSLE



Strategiska mål för ett hållbart värdeskapande

Sveaskog strävar efter att vara ledande inom hållbart skogsbruk med ambitionen att ta täten i Sverige för den EU-gemensamma strategin för biologisk mångfald. Sveaskog vill på ett kraftfullt sätt bidra till att nå de nationella miljömålen; Agenda 2030 samt mål på EU-nivå för klimat, vatten och biologisk mångfald. För att nå dit har vi tagit fram en långsiktig inriktning med konkreta åtgärder för de strategiska målen för hållbart värdeskapande: ökad tillväxt, ökad virkesskörd och ökad biologisk mångfald – på kort och lång sikt.

Sveaskogs program för hållbart skogsbruk

Som en del i att nå de strategiska målen lanserade Sveaskog år 2021 ett program för hållbart skogsbruk som fokuserar på tre övergripande områden i skogslandskapet – De brukade skogarna, Vattnet i skogen och Naturvårdsskogarna.



De brukade skogarna

I den brukade skogen ska Sveaskog systematiskt och i stor skala arbeta för ökad hänsyn och utreda hur en begränsning av storlek på hyggen kan göras för att på bästa sätt bidra till etablering av en grön infrastruktur.



Vattnet i skogen

Sveaskog ska de kommande åren restaurera våtmarker och återställa sammanhängande rinnande vattendrag. Det kommer att ge stor effekt för arter som behöver rinnande vatten och bidra till att förstärka skogsmarkens ekosystem, samtidigt som det bidrar till att binda in kol i marken och motverka effekter av klimatförändringar.



Naturvårdsskogarna

I Sveaskogs naturvårdsskogar ska skogar med löv och ädellöv, som det finns en stor brist på, särskilt främjas. Nu mer än fördubblar Sveaskog sina insatser för att återskapa goda ekologiska strukturer och livsförutsättningar.

Framgångsfaktorer

För att nå de strategiska målen har Sveaskog identifierat olika framgångsfaktorer där programmet för hållbart skogsbruk ingår inom "Satsningar på skogen och skogsbruket" samt "Ökade ekologiska värden på vårt markinnehav".

Starka partnerskap och samarbeten

Sveaskog i partnerskap med AirForestry för framtidens gallring

Genom avtalet med AirForestry kommer Sveaskog under en sjuårsperiod köpa gallringar med drönare. Avtalet är ett viktigt steg för digitalisering och teknikutveckling på maskinsidan inom skogsbruket, men också en möjlighet att minska miljö- och markpåverkan i skogen.

AirForestrys teknik innebär att gallring genomförs utan markkontakt, där varje träd flygs ut till väg för vidare transport till kunden. Inga stickvägar behöver tas upp i beståndet, vilket ger ett jämnare fördelat bestånd. Stickvägar utgör normalt sett cirka 20 procent av ett bestånd.

Drönarna bidrar till ett jämnare virkesflöde till industrin, oberoende av markförhållande över året och minskar samtidigt problem med körskador och skador på kvarvarande träd, känsliga biotoper och vattendrag. Systemet är helt och hållet eldrivet vilket minskar koldioxideffekten kopplat till avverkning.

Agenda 2030



Sveriges miljö kvalitetsmål



Mål 15: God bebyggd miljö

Framgångsfaktorer

Satsningar på skogen och skogsbruket



De brukade skogarna

Optimalt plantval för ett förändrat klimat

Klimatförändringarna påverkar de grundläggande förutsättningarna för plantor och träd. Förädlad plantmaterial för ökad tillväxt i skogen är en viktig del i det moderna skogsbruket och vid nyplantering väljs plantor med speciellt utvecklade egenskaper som är optimala för platsen och väl anpassade för såväl dagens som framtidens klimat. Därmed har de större motståndskraft mot skadeangrepp av olika slag.

Under 2023 har försöksodlingar genomförts på plantskolorna med flertalet nya arter. Nya försöksodlingar kommer att genomföras på flertalet plantskolor under 2024. Försöken med klibbal har framförallt varit lyckade under 2023.

På Trekantens plantskola har en ny packlinje installerats under 2023 som kommer att underlätta för en produktion med större variation i framtida odlingar.

Nyanläggning av FyrO fröodlingar fortsätter enligt plan. Arbetet med expansion av lärkfröodlingar i norr pågår och under året har ympar producerats av Skogforsk. Den nya samägda björkfröodlingen i växthus på Skogforsk forskningsstation i Sävar utvecklas på ett fint sätt.

Åtgärd	Utfall helår 2022	Utfall helår 2023	Mål helår 2023	Mål 2027
Björk, planterad årlig areal (hektar/år)	164	199	226	760
Sibirisk Lärk, planterad årlig areal (hektar/år)	120	77	107	410

Hyggesfritt i de brukade delarna av de mest besökta ekoparkerna

Diskussionerna om nya nationalparker har gjort att Sveaskog inte planerat eller utfört några nya hyggesfria avverkningar under det fjärde kvartalet i de fem mest besökta ekoparkerna. Däremot har bolaget planerat hyggesfria avverkningar på över 40 ha på andra ställen; bland annat en avverkning på sju hektar i Hugelsta utanför Eskilstuna i anslutning till ett motionsspår samt avverkningar i den hyggesfria zonen runt Tivedens nationalpark som sammantaget också omfattar sju hektar.

Initiativ för förbättrad samexistens med rennäringen

Eftersom närmare sjuttio procent av Sveaskogs mark sambrukas med rennäringen är det viktigt att utveckla såväl samplaneringsprocessen som bolagets skogsbruksmetoder. Sveaskog lägger stor vikt vid en tidig och gemensam åtgärdsplanering.

Under fjärde kvartalets samplaneringar har en större variation av skogsbruksmetoder diskuterats. Målsättningen är att genom varierat skogsbruk kunna anpassa delar av brukandet i enlighet med rennäringens behov. Under kvartalet har mycket arbete med förberedelser för samplaneringar genomförts. Det är ett omfattande arbete som syftar till att på ett bra sätt kunna kombinera brukandet av skogen och rennäringens intressen. Arbetet utgår från ett landskapsperspektiv och mynnar ut i en plan ner på nivån rörande enskilda bestånd, med förslag på olika åtgärder och olika anpassningar.

Sveaskog var en part i regeringsuppdraget "Staten som föregångare i hållbart skogsbruk". Uppdraget fokuserade på att utveckla alternativa brukningsmetoder som tar större hänsyn till tillgången på renbete. Arbetet avrapporterades i slutet av november 2023 av Skogsstyrelsen.



En ny packlinje har installerats på Trekantens plantskola under 2023.

Framgångsfaktorer

Utökad röjning och gallring i renskötseområdet

Rörande utökad röjning inom renskötseområdet har 419 hektar av årets sammanlagt 2 122 hektar röjts under fjärde kvartalet inom renskötseområdet. Därigenom har goda förutsättningar för kommande skötselåtgärder i form av gallring skapats. Samtidigt ger de utglesade bestånden bättre framkomlighet i arbetet med renskötsel och ökat ljusinsläpp vilket är gynnsamt för den ljuskrävande markklaven. Under 2023 har 933 hektar av utökad gallring utförts, varav 581 hektar gallrats under fjärde kvartalet.

Åtgärd	Utfall helår 2022	Utfall helår 2023	Mål helår 2023	Mål 2027
Åtgärdad utökad areal röjning (hektar/år)	2 479	2 122	3 310	5 100

Åtgärd	Utfall helår 2022	Utfall helår 2023	Mål helår 2023	Mål 2027
Åtgärdad utökad areal gallring (hektar/år)	385	933	722	1 200

Agenda 2030



Sveriges miljö kvalitetsmål



Mål 1: Begränsad klimatpåverkan
Mål 12: Levande skogar

Ökade ekologiska värden på markinnehavet



Vattnet i skogen

Våtmarksprogrammet med 100 nya våtmarker

Hornsö ekopark har redan genomfört flera våtmarksrestaureringar, men under 2023 har arbetet kommit i gång ordentligt med tre färdigställda restaureringar. Under 2024 och 2025 är ytterligare drygt 20 våtmarksrestaureringar planerade.

Åtgärd	Utfall helår 2022	Utfall helår 2023	Mål helår 2023	Mål 2027
Antal restaurerade våtmarker (ack från 2021)	35*	81	60	144


* Varav två stycken ajourförda under 2023.

Området har en helt unik fauna av trädlevande insekter. Det är ett kärnområde i åtgärdsprogrammet för vitryggig hackspett för att arten ska kunna återetablera sig i de södra delarna av Sverige. Hornsö är en av fyra ekoparker som i Skogsutredningen, helt eller delvis, pekas ut som möjliga framtida nationalparker. (Läs mer om våtmarksrestaureringen på i Hornsö ekopark på sida 10.)

Agenda 2030



Sveriges miljö kvalitetsmål



Mål 8: Levande sjöar och vattendrag
Mål 11: Myllrande våtmarker
Mål 14: Storslagen fjällmiljö
Mål 16: Ett rikt växt- och djurliv



Framgångsfaktorer

Harmonisering med nationella EU-mål



Naturvårdsskogarna

Sveaskog kommer att bidra till nationella miljömål och EU:s biodiversitetsstrategi 30/10, där 30 procent av skogsmarken har ett skydd i vid bemärkelse, varav tio procent ska vara ett strikt skydd. Vad gäller de tio procenten med strikt skydd handlar det i Sveaskogs fall om att öka mängden formella avsättningar som Sveaskog äger, det vill säga fler naturreservat eller ökad mängd naturvårdsskogar som omfattas av ekoparksavtal.

Åtgärd	Utfall helår 2022	Utfall helår 2023	Mål helår 2023	Mål 2027
Formellt avsatt areal ack (hektar)	0	48 000	40 000	100 000

* Avser fjällskogspaketet

Utökat program för naturvårdande skötsel

Sveaskog ökar den årliga arealen naturvårdande skötsel (NS) från cirka 1 000 till 3 000 hektar. Åtgärderna som avses är allt ifrån avverkning av barrträd för att gynna lövträd i äldre skogar, röjning/gallring i yngre skogar och översvämmande eller bränning av skog.

I vissa områden är det olämpligt att bränna stående skog och då kan punktbränning vara ett alternativ. Vid punktbränning väljs ett antal enskilda tallar ut och bränns. I Västerbotten använder Sveaskog bärbrasor från Reträ Resursverksamhet i Vindeln. Resultatet blir brandljud på träden men marken förblir intakt. Med tiden blir veden mycket hård i de brända träden och de kan överleva i många hundra år innan de övergår till värdefull död ved.


Åtgärd	Utfall helår 2022	Utfall helår 2023	Mål helår 2023	Mål 2027
Utförd naturvårdande skötsel (hektar/år)	781	1 020	1 305	2 150



Agenda 2030



Sveriges miljö kvalitetsmål



Mål 8: Levande sjöar och vattendrag

Mål 11: Myllrande våtmarker

Mål 14: Storslagen fjällmiljö

Mål 16: Ett rikt växt- och djurliv

En stark företagskultur

Mentorsprogrammet Mitt livs chans stärker mångfalden

Sveaskog är en engagerad partner i mentorsprogrammet Mitt livs chans. Programmet ger akademiker med utländsk bakgrund ett steg in på svensk arbetsmarknad och en chans att bygga nätverk genom mentorskap. Sedan starten har totalt 35 av Sveaskogs medarbetare engagerat sig som mentorer. Under fjärde kvartalet har fyra medarbetare anmält sig till vårens program.

Agenda 2030



Case

Våtmarksprojekt i Hornsö Ekopark (Konungahultsvägen)

Sveaskog har tillsammans med Länsstyrelsen tagit fram ett planeringsunderlag för Hornsö ekopark och angränsade naturreservat där man har identifierat över hundra områden som kan vara aktuella för en våtmarksrestaurering.

Sveaskog har redan tidigare gjort en del våtmarksrestaureringar på Hornsö, men under 2023 har arbetet kommit i gång ordentligt med tre färdigställda restaureringar. Ytterligare drygt tjugoo våtmarksrestaureringar är planerade inför 2024 och 2025.

En av de restaurerade våtmarkerna som färdigställdes 2023 är våtmarken vid Konungahultsvägen. Den kommer att omfatta upp emot två hektar när den har fyllts upp helt. På marken gick ett större dike genom en produktionsskog. Sveaskog har satt en propp i gamla diket och vattnet hittar successivt tillbaka till det naturliga utloppet genom marken. På sikt uppfyller den sin ursprungliga funktion som våtmark.

I planerna för 2024 ligger att restaurera området nedströms den färdigställda platsen. Den våtmarken beräknas bli nästan nio hektar och i anslutning till den planerar Sveaskog även att restaurera en väg som är tänkt att kunna fungera som vandringsled i området.

Så här går det till

När Sveaskog planerar avverkning kring en våtmarksrestaurering brukar granen plockas bort för att minska risken för granbarkborreangrepp. Tall och lövträd får stå kvar orörda och när träden dör bidrar

död ved till den biologiska mångfalden. Det gör också att skogen öppnas upp och att det kan bildas en lövrik kantzon mot vattendraget. Kantzonerna är viktiga miljöer för den biologiska mångfalden och de gynnar insekter som i sin tur bidrar positivt till förekomsten av fåglar och fladdermöss.

Att våtmarksrestaurering tar lång tid beror främst på att det är svårt att avverka i dessa områden som oftast är fuktpåverkade redan från början, och att det kan ta tid om det behövs anmälan eller tillstånd för vattenverksamheten.

När man restaurerar en våtmark så sätter man inte igen hela diket utan den begränsande sektionen. Då maximeras effekten av åtgärden samtidigt som negativ påverkan minskas. Det är också mycket mer kostnadseffektivt.

Bakgrund

Historiskt har man dikat ut skogsmark för att skapa mer utrymme för till exempel odling och skogsproduktion. Idag är det känt att dessa småvatten behövs i landskapet eftersom det skapar motståndskraft vid både torka och översvämningar. Våtmarkerna bidrar också till att det kommer in mer lövträd i landskapet och de är viktiga för den biologiska mångfalden. Därför är restaurering av våtmarker en viktig del av Sveaskogs arbete med hållbart skogsbruk.

Hornsö ekopark är en blockrik mark med gott om gamla träd, både av tall och ädellöv, och marken har historiskt varit utsatt för många skogsbränder. Det



gör att området har en helt unik fauna av trädlevande insekter och är ett kärnområde i åtgärdsprogrammet för vitryggig hackspett för att arten ska kunna återetablera sig i de södra delarna av Sverige.

Hornsö är en av fyra ekoparker som i Skogsutredningen, helt eller delvis, pekas ut som möjliga framtida nationalparker.

Sveaskogkoncernen

Resultaträkning i sammandrag

MSEK	3 mån, okt–dec		12 månader	
	2023	2022	2023	2022
Nettoomsättning (Not 1)	1 990	2 044	7 863	7 760
Övriga rörelseintäkter (Not 1)	16	28	93	91
Råvaror och förnödenheter	-680	-673	-2 678	-2 548
Förändring av lager	78	66	149	52
Övriga externa kostnader	-992	-1 004	-3 186	-3 233
Personalkostnader	-173	-167	-651	-603
Avskrivningar	-40	-40	-161	-153
Operativt rörelseresultat	199	254	1 429	1 366
Realisationsvinster fastighetsförsäljning	5	1	30	26
Resultatandel i intresseföretag	-81	-28	-60	574
Rörelseresultat före värdeförändring biologiska tillgångar	123	227	1 399	1 966
Värdeförändring biologiska tillgångar (Not 2)	3 436	179	3 376	499
Rörelseresultat	3 559	406	4 775	2 465
Finansiella poster	-60	-41	-226	-126
Resultat före skatt	3 499	365	4 549	2 339
Skatt	-722	-77	-933	-360
Resultat kvarvarande verksamhet	2 777	288	3 616	1 979
Resultat från verksamhet som ska utdelas	-27	-	-54	-
Periodens/årets resultat	2 750	288	3 562	1 979
Resultat/aktie, SEK före och efter utspädning	23,23	2,43	30,08	16,71
- räknat på genomsnittligt antal aktier, milj	118,4	118,4	118,4	118,4

Rapport över totalresultatet

MSEK	3 mån, okt–dec		12 månader	
	2023	2022	2023	2022
Periodens/årets resultat	2 750	288	3 562	1 979
Övrigt totalresultat				
<i>Komponenter som inte kommer att återföras över resultaträkningen</i>				
Värdeförändring marktillgångar (Not 2)	7 878	3 593	7 840	3 605
Skatt på värdeförändring marktillgångar	-1 600	-742	-1 609	-743
Aktuariella vinster/förluster avseende pensioner	-14	66	-14	66
Skatt på aktuariella vinster/förluster	3	-14	3	-14
<i>Komponenter som kan komma att återföras över resultaträkningen</i>				
Omräkningsdifferenser	-3	2	-1	5
Övrigt totalresultat från intresseföretag	51	-33	-5	32
Skatt på övrigt totalresultat från intresseföretag	-11	8	1	-6
Årets förändring i verkligt värde på kassaflödessäkringar	-16	-3	-22	65
Förändringar i verkligt värde på kassaflödessäkringar överförda till årets resultat	-6	0	-6	1
Skatt hänförlig till kassaflödessäkringar	5	0	6	-14
Summa övrigt totalresultat för perioden/året för kvarvarande verksamheter, netto efter skatt	6 287	2 877	6 193	2 997
Värdeförändring marktillgångar som har utdelats (Not 2)	-1	-	18	-
Skatt på värdeförändring marktillgångar som har utdelats	-15	-	-19	-
Övrigt totalresultat från verksamhet som har utdelats	-16	-	-1	-
SUMMA TOTALRESULTAT FÖR PERIODEN/ÅRET	9 021	3 165	9 754	4 976

Sveaskogskoncernen

Kommentarer resultaträkning

1 oktober – 31 december 2023

Nettoomsättning Nettoomsättningen minskade med 3 procent till 1 990 MSEK (2 044). Priserna på skogsråvara ökade med i genomsnitt 12 procent medan de totala leveransvolymerna minskade med 15 procent.

Försäljningen av skogsråvara uppgick till 2 187 tusen kubikmeter (m³fub) (2 582).

Resultat Det operativa rörelseresultatet minskade med 22 procent och uppgick till 199 MSEK (254).

Högre virkespriser har mötts av lägre volym från egen skog samt ökade kostnader för avverkning och utarbetning efter stormen Hans.

Realisationsvinster från försäljning av fastigheter uppgick till 5 MSEK (1). Resultatandelen i intresseföretag uppgick till –81 MSEK (–28). Förändring av redovisat värde för biologiska tillgångar uppgick netto till 3 436 MSEK (179), ökningen beror i huvudsak på förändrade prisantaganden. Efter värdeförändring biologiska tillgångar uppgick rörelseresultatet till 3 559 MSEK (406). Finansiella poster i kvartalet uppgick netto till –60 MSEK (–41). Resultatet före skatt uppgick till 3 499 MSEK (365). Skatten uppgick till –722 MSEK (–77). Kvartalets resultat för kvarvarande verksamhet ökade till 2 777 MSEK (288) och periodens resultat efter verksamhet som utdelats ökade till 2 750 MSEK (288).

1 januari – 31 december 2023

Nettoomsättning Nettoomsättningen ökade med 1 procent till 7 863 MSEK (7 760). Priserna på skogsråvara ökade med i genomsnitt 14 procent medan de totala leveransvolymerna minskade med 13 procent.

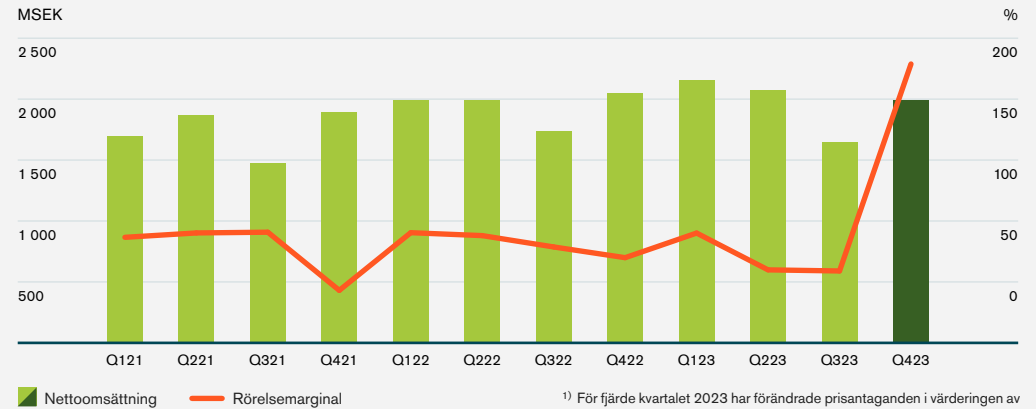
Försäljningen av skogsråvara uppgick till 8 930 tusen kubikmeter (m³fub) (10 360).

Resultat Det operativa rörelseresultatet ökade med 5 procent och uppgick till 1 429 MSEK (1 366).

Högre virkespriser har mötts av lägre volym från egen skog samt ökade kostnader för avverkning och skogsvård.

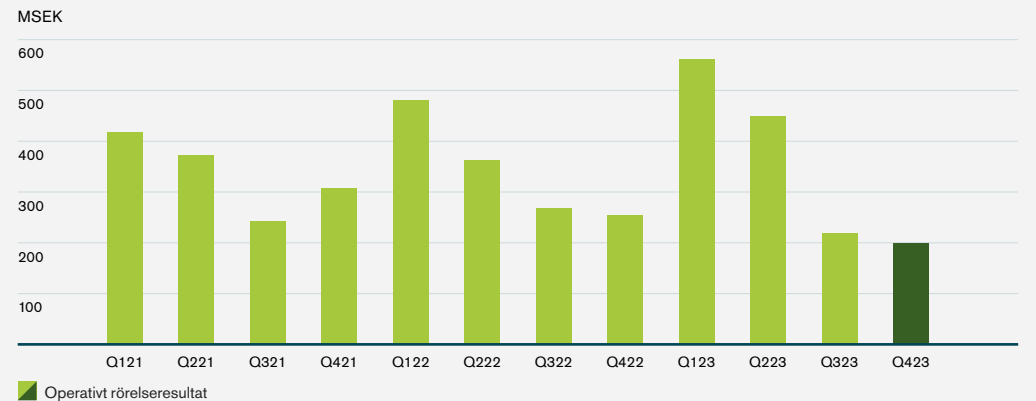
Realisationsvinster från försäljning av fastigheter uppgick till 30 MSEK (26). Resultatandelen i intresseföretag uppgick till –60 MSEK (574). Förändring av redovisat värde för biologiska tillgångar uppgick netto till 3 376 MSEK (499), ökningen beror i huvudsak på förändrade prisantaganden. Efter värdeförändring biologiska tillgångar uppgick rörelseresultatet till 4 775 MSEK (2 465). Finansiella poster under perioden uppgick netto till –226 MSEK (–126). Resultatet före skatt uppgick till 4 549 MSEK (2 339). Skatten uppgick till –933 MSEK (–360). Årets resultat för kvarvarande verksamhet ökade till 3 616 MSEK (1 979) och årets resultat efter verksamhet som utdelats ökade till 3 562 MSEK (1 979).

NETTOOMSÄTTNING OCH RÖRELSEMARGINAL¹⁾



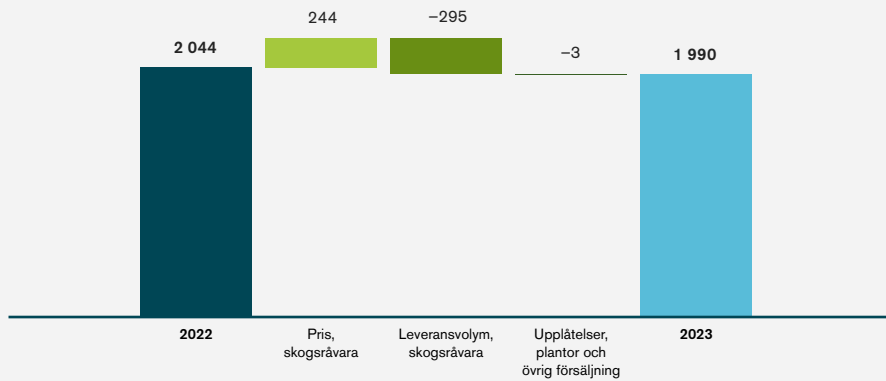
¹⁾ För fjärde kvartalet 2023 har förändrade prisantaganden i värderingen av den biologiska tillgången påverkat rörelseresultatet med 3 436 MSEK.

OPERATIVT RÖRELSERESULTAT

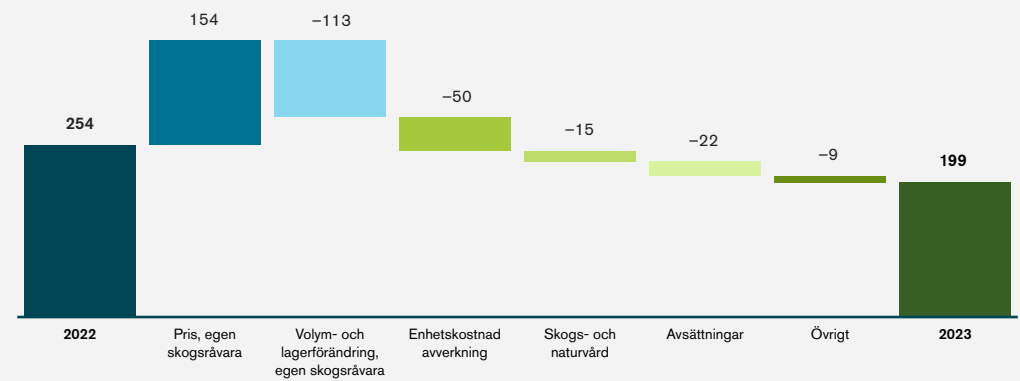


Sveaskogskoncernen

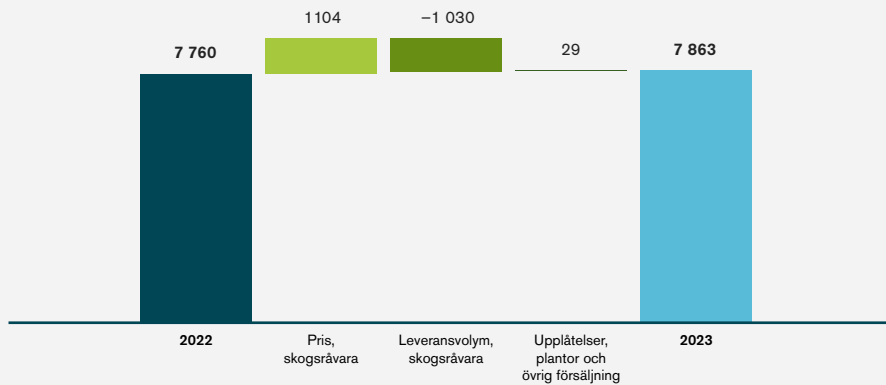
FÖRÄNDRING I NETTOOMSÄTTNING KVARTAL 4, MSEK



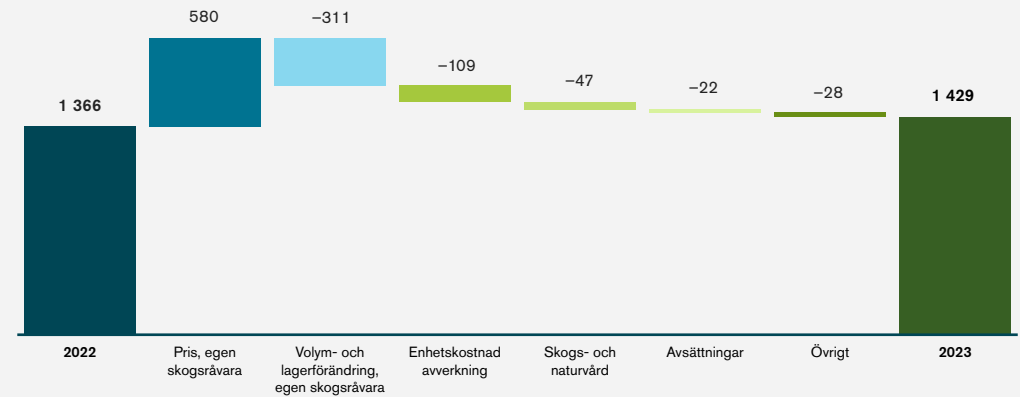
FÖRÄNDRING I OPERATIVT RÖRELSERESULTAT KVARTAL 4, MSEK



FÖRÄNDRING I NETTOOMSÄTTNING HELÅR 2023, MSEK



FÖRÄNDRING I OPERATIVT RÖRELSERESULTAT HELÅR 2023, MSEK



Sveaskogkoncernen

Balansräkning i sammandrag

MSEK	31 dec 2023	31 dec 2022
Tillgångar (Not 3)		
Anläggningstillgångar		
Immateriella tillgångar	149	157
Skogstillgångar (Not 2, 3)	100 221	88 862
– varav marktillgångar	49 548	41 689
– varav biologiska tillgångar	50 673	47 173
Övriga materiella anläggningstillgångar	704	594
Nyttjanderättstillgångar	167	127
Finansiella anläggningstillgångar, ej räntebärande	1 363	1 671
Långfristiga räntebärande fordringar	72	15
Summa anläggningstillgångar	102 676	91 426
Omsättningstillgångar		
Lager	693	649
Skattefordringar	82	67
Kundfordringar	1 581	1 355
Övriga fordringar	389	457
Likvida medel	538	799
Tillgångar som innehas för utdelning ¹⁾	–	627
Summa omsättningstillgångar	3 283	3 954
SUMMA TILLGÅNGAR	105 959	95 380

¹⁾ Med tillgångar som innehas för utdelning avses det koncernmässiga värdet av Ersättningsmark i Sverige 2 AB som delades ut till ägaren i december 2023 enligt beslut av riksdagen.

MSEK	31 dec 2023	31 dec 2022
Eget kapital och skulder		
Eget kapital	73 808	66 192
Långfristiga skulder (Not 3)		
Räntebärande skulder och avsättningar	5 848	4 946
Leasingskulder, långfristiga	128	90
Övriga skulder och avsättningar	21 679	19 351
Summa långfristiga skulder	27 655	24 387
Kortfristiga skulder (Not 3)		
Räntebärande skulder och avsättningar	2 841	3 171
Leasingskulder, kortfristiga	46	40
Skatteskulder	110	98
Leverantörsskulder	1 090	1 039
Övriga skulder och avsättningar	409	329
Skulder hänförliga till tillgångar som innehas för utdelning	–	124
Summa kortfristiga skulder	4 496	4 801
Summa skulder	32 151	29 188
SUMMA EGET KAPITAL OCH SKULDER	105 959	95 380

Förändringar i eget kapital i sammandrag

MSEK	Helår 2023	Helår 2022
Ingående eget kapital 1 januari	66 192	62 516
Summa totalresultat	9 754	4 976
Beslutad utdelning enligt beslut på ordinarie årsstämma	–2 138	–1 300
UTGÅENDE EGET KAPITAL VID ÅRETS SLUT	73 808	66 192

Kassaflödesanalys i sammandrag

MSEK	Helår 2023	Helår 2022
Den löpande verksamheten		
Rörelseresultat	4 775	2 465
Ej kassaflödespåverkande poster m m	-3 197	-1 168
Erhållna räntor m m	39	6
Erlagda räntor	-255	-115
Betald skatt	-262	-178
Kassaflöde från den löpande verksamheten före förändring av rörelsekapital	1 100	1 010
Rörelsekapitalförändring	-113	55
Kassaflöde från den löpande verksamheten	987	1 065
Investeringsverksamheten		
Investering i anläggningstillgångar	-634	-298
Investering i aktier och andelar	-7	0
Utdelning från intresseföretag	266	340
Försäljning av anläggningstillgångar	117	109
Försäljning av aktier och andelar	0	2
Ökning av räntebärande fordringar	-57	-10
Kassaflöde från investeringsverksamheten	-315	143
Finansieringsverksamheten		
Utbetald utdelning ¹⁾	-1 481	-1 300
Upptagna lån	6 800	6 450
Amortering av lån	-6 252	-6 730
Kassaflöde från finansieringsverksamheten	-933	-1 580
ÅRETS KASSAFLÖDE	-261	-372
Likvida medel vid årets början	799	1 171
Likvida medel vid årets slut	538	799

¹⁾ Kontant utdelning 1 150 MSEK samt likvida medel i Ersättningsmark i Sverige 2 AB 331 MSEK.

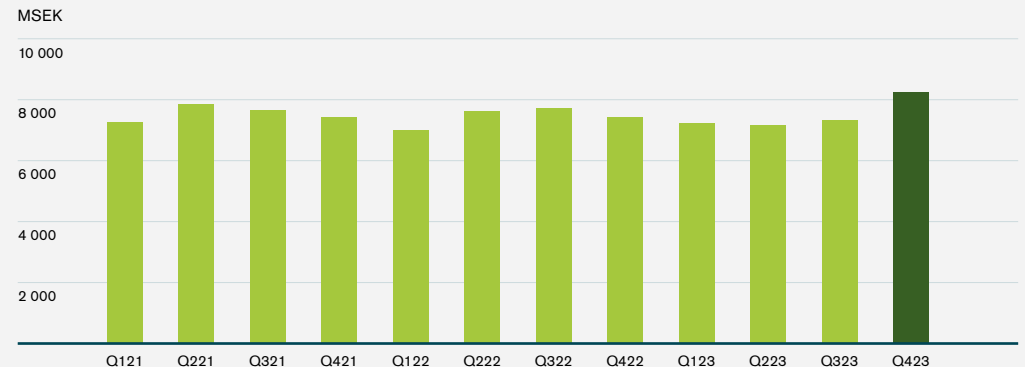
Kommentarer balansräkning och kassaflöde

Kassaflödet från den löpande verksamheten under perioden uppgick till 987 MSEK (1 065). Minskningen är hänförlig till förändring i rörelsekapital. Investeringarna i anläggningstillgångar, främst skogsfastigheter, skogsvård och skogsmaskiner, uppgick till 634 MSEK (298) och investeringar i aktier uppgick till 7 MSEK (0). Försäljningar av anläggningstillgångar, främst skogsfastigheter, uppgick till 117 MSEK (109). Aktieutdelningar från intresseföretag har erhållits med 266 MSEK (340), försäljning av aktier har erhållits med 0 MSEK (2) och räntebärande fordringar har ökat med 57 MSEK (10). Kontant utdelning till ägaren har lämnats med 1 150 MSEK (1 300) och 331 MSEK i form av likvida medel i Ersättningsmark i Sverige 2 AB.

Sveaskogs räntebärande nettoskuld uppgick per 31 december till 8 253 MSEK (7 433). Låneportföljen bestod vid periodens utgång till största del av lån emitterade under Sveaskogs MTN-program samt svenska certifikatsprogram. Lånevolymen under certifikatsprogrammet uppgick till 1 500 MSEK (1 550), vilken har refinansierats löpande. Under MTN-programmet var den utestående volymen per 31 december 6 190 MSEK (5 540), varav gröna obligationer stod för 5 550 MSEK (4 400). Den genomsnittliga nettoräntebindningen var under året som lägst cirka 24 månader (24).

Nettoskuldssättningsgraden uppgick till 0,11 (0,11). Räntetäckningsgraden uppgick till 5,3 (14,5) och bruttolånekostnaden har varit 2,95 procent (1,19).

RÄNTEBÄRANDE NETTOSKULD



Moderbolaget

Resultaträkning i sammandrag

MSEK	3 mån, okt–dec		12 månader	
	2023	2022	2023	2022
Rörelsens intäkter	10	13	44	45
Rörelsens kostnader	0	-1	-2	-3
Rörelseresultat	10	12	42	42
Finansiella poster	-113	-66	-386	-203
Resultat före bokslutsdispositioner och skatt	-103	-54	-344	-161
Koncernbidrag	863	390	863	390
Avsättning till obeskattad reserv	-160	-76	-160	-76
Resultat före skatt	600	260	359	153
Skatt	-149	-69	-99	-47
PERIODENS/ÅRETS RESULTAT	451	191	260	106

Balansräkning i sammandrag

MSEK	31 dec 2023	31 dec 2022
Tillgångar		
Anläggningstillgångar		
Materiella anläggningstillgångar	36	37
Summa materiella anläggningstillgångar	36	37
Finansiella anläggningstillgångar		
Andelar i koncernföretag	24 934	24 984
Fordringar hos koncernföretag, räntebärande	400	499
Summa finansiella anläggningstillgångar	25 334	25 483
Summa anläggningstillgångar	25 370	25 520
Omsättningstillgångar		
Kortfristiga fordringar m m, ej räntebärande	50	52
Fordringar hos koncernföretag, ej räntebärande	866	392
Fordringar hos koncernföretag, räntebärande	101	301
Likvida medel	0	0
Summa omsättningstillgångar	1 017	745
SUMMA TILLGÅNGAR	26 387	26 265
Eget kapital och skulder		
Eget kapital	14 140	15 391
Obeskattade reserver	468	308
Långfristiga skulder		
Räntebärande långfristiga skulder	5 643	4 732
Summa långfristiga skulder	5 643	4 732
Kortfristiga skulder		
Skulder till koncernföretag, räntebärande	3 133	2 590
Övriga skulder, räntebärande	2 815	3 138
Skulder till koncernföretag	2	0
Övriga skulder och avsättningar	186	106
Summa kortfristiga skulder	6 136	5 834
SUMMA EGET KAPITAL OCH SKULDER	26 387	26 265

Moderbolaget

Förändringar i eget kapital i sammandrag

MSEK	Helår 2023	Helår 2022
Ingående eget kapital 1 januari	15 391	16 585
Utdelning enligt beslut på ordinarie årsstämma	-1 150	-1 300
Utdelning enligt beslut på extra årsstämma	-361	-
Årets resultat	260	106
UTGÅENDE EGET KAPITAL VID ÅRETS SLUT	14 140	15 391

Kassaflödesanalys i sammandrag

MSEK	Helår 2023	Helår 2022
Kassaflöde från den löpande verksamheten	-364	3 840
Kassaflöde från investeringsverksamheten	-7	356
Kassaflöde från finansieringsverksamheten	371	-4 196
ÅRETS KASSAFLÖDE	0	0
Likvida medel vid årets början	0	0
Likvida medel vid årets slut	0	0

Sveaskogkoncernen och intresseföretag



OMSÄTTNING HELÅR 2023, MSEK

7 863

RÖRELSERESULTAT HELÅR 2023, MSEK

1 429

3 MSEK (5). Resultatet efter finansiella poster uppgick till –344 MSEK (–161). Moderbolagets kostnader består huvudsakligen av räntekostnader. Företaget har inga anställda. Den operativa verksamheten bedrivs i huvudsak i dotterbolaget Sveaskog Förvaltnings AB.

Moderbolaget

Sveaskog AB (publ.), som ägs av svenska staten till 100 procent, äger och förvaltar skogsfastigheter och aktier i dotterföretag samt svarar för koncerngemensam finansiering. För Sveaskog AB (publ.) uppgick rörelsens intäkter för helåret till 44 MSEK (45), varav reavinster vid försäljning av skogsmark svarade för

SVEASKOGS RESULTATANDEL FRÅN INTRESSEFÖRETAG
KVARTAL 4 2023, MSEK

–81

- Setra Group, –72
- SunPine, –10
- ShoreLink, 1

SVEASKOGS RESULTATANDEL FRÅN INTRESSEFÖRETAG
HELÅR 2023, MSEK

–60

- Setra Group, –97
- SunPine, 33
- ShoreLink, 5



Sveaskogs ägarandel
50 procent av aktierna

Setra Group AB

Sveaskog äger 50 procent av aktierna i träindustriföretaget Setra Group AB och klassificerar innehavet som ett intresseföretag. I koncernens resultaträkning redovisas andelen av intresseföretagets resultat. Nettoomsättningen för helåret uppgick till 5 262 MSEK (6 364). Rörelseresultatet uppgick till –237 MSEK (1 206). Försämringen förklaras av en lägre försäljning till följd av en svagare marknadsutveckling. Sveaskogs resultatandel i företaget justerat för internvinster minskade med 565 MSEK till –97 MSEK (468). Sveaskogs andel i Setras övriga totalresultat uppgick till –4 MSEK (26).



Sveaskogs ägarandel
25,1 procent av aktierna

SunPine AB

Sveaskog äger 25,1 procent av aktierna i bioraffinaderiet SunPine AB. I koncernens resultaträkning redovisas andelen av intresseföretagets resultat. Nettoomsättningen för helåret uppgick till 3 974 MSEK (3 065). Rörelseresultatet uppgick till 157 MSEK (479). Resultatförsämringen är framför allt en effekt av en ökad fluktuation på oljemarknad. Sveaskogs resultatandel i företaget minskade med 65 procent till 33 MSEK (93).



Sveaskogs ägarandel
24,1 procent av aktierna

ShoreLink AB

Sveaskog äger 24,1 procent av aktierna i logistik- och transportföretaget ShoreLink AB. I koncernens resultaträkning för januari–december 2023 redovisas andelen av intresseföretagets resultat för perioden december 2022 – november 2023 och siffrorna föregående år omfattar perioden december 2021 – november 2022. Nettoomsättningen för denna period uppgick till 329 MSEK (353) och rörelseresultatet för samma period uppgick till 15 MSEK (66). Sveaskogs resultatandel i företaget uppgick till 5 MSEK (13).

Intressebolag	Omsättning	Rörelseresultat	Resultatandel inkl. ev internvinst	Resultatandel i övrigt totalresultat	Avser period
Setra Group	5 262	–237	–97	–4	Jan–dec 2023
SunPine AB	3 974	157	33	N/A	Jan–dec 2023
ShoreLink AB	329	15	5	N/A	Dec 2022 – nov 2023

Noter

Redovisningsprinciper

Delårsrapporten har för koncernen upprättats i enlighet med IAS 34 Delårsrapportering och årsredovisningslagen. Upplýsningar enligt IAS 34 Delårsrapportering lämnas såväl i noter som på annan plats i delårsrapporten. För moderbolaget har delårsrapporten upprättats i enlighet med årsredovisningslagen, vilket är i enlighet med bestämmelserna i RFR 2, Redovisning för juridiska personer. Moderbolagets och koncernens redovisningsprinciper och beräkningsprinciper för rapporten är oförändrade jämfört med senast avgiven årsredovisning. Nya eller reviderade IFRS samt tolkningsuttalanden från IFRIC har inte haft någon effekt på koncernens eller moderbolagets resultat och ställning.

Belopp anges i MSEK om inte annat anges. Siffror inom parentes avser motsvarande period föregående år.

Skogstillgångar

Redovisningsprinciper för skogstillgångar beskrivs utförligt i Sveaskogs årsredovisning 2022 not 14 sidan 81–83. För perioden januari–december 2023, se not 2 i denna delårsrapport.

NOT 1 | Intäkter från kontrakt med kunder

MSEK	Helår 2023	Helår 2022
Sågtimmer	3 189	3 590
Massaved och flis	3 793	3 291
Biobränsle	147	126
Skogsplanter	326	308
Övrigt	166	243
Totalt intäkter från kontrakt med kunder	7 621	7 558
Varav IFRS15 i nettoomsättning	7 618	7 555
Leasingintäkter	245	205
Total nettoomsättning	7 863	7 760
Varav IFRS 15 i övriga rörelseintäkter	3	3
Realisationsvinster mm	90	88
Totalt övriga rörelseintäkter	93	91
Tidpunkt för intäktsredovisning		
Varor överförda till kund vid en tidpunkt	7 508	7 445
Varor och tjänster överförda till kund över tid	113	113
Kontraktstillgångar och kontraktsskulder		
Kontraktstillgångar	17	26
Kontraktsskulder	0	0

Sveaskog har ej uppfyllda prestationsåtaganden för försäljningsavtal med längre avtalstid än 12 månader på 2 235 MSEK (3 672). Sveaskog tillämpar det praktiska undantaget att inte upplysa om återstående prestationsåtaganden för avtal som har en ursprunglig löptid på högst ett år enligt IFRS 15. Åtagandena består av avtalade leveranser framåt i tiden, främst avseende massaved men även biobränsle och skogsplanter, där Sveaskog åtagit sig att leverera en viss volym per år. Värdet på förpliktelse som baseras på aktuella priser har en viss osäkerhet då avtalen består av flera leveransavtal där priset omförhandlas varje år. Av förra årets ej uppfyllda prestationsåtaganden på 3 672 MSEK (9 297) avsåg 1 430 MSEK (3 016) januari–december 2023.

NOT 2 | Värdering skogstillgångar

Sveaskogs totala markinnehav uppgår till 3,87 miljoner hektar, varav 3,02 miljoner hektar är produktiv skogsmark. I värderingen ingår totalt 2,75 miljoner hektar som innehåller ett virkesförråd som är beräknat till 263 miljoner skogskubikmeter. Skillnaden mellan Sveaskogs totala produktiva markinnehav och värderingens markinnehav utgör avdrag för reservat, ekoparker, försöksparker och frivilliga avsättningar. Skogstillgångarna värderas till verkligt värde på nivå 3 beräknat på prisstatistik på skogsfastigheter från Ludvig & co och SWEFA. Prisstatistiken avser de områden där Sveaskog äger skogsmark och delas upp på tio olika prisområden i Sverige. Sveaskog använder sig av ett femårsnitt i värderingen med vissa justeringar.

Skogstillgångarna delas upp på rotstående skog och marktillgångar. Rotstående skog redovisas som en biologisk tillgång enligt IAS 41 Jord- och skogsbruk. Marktillgångar redovisas som en materiell anläggningstillgång enligt IAS 16 Materiella anläggningstillgångar. För att beräkna det verkliga värdet på den biologiska tillgången – växande skog har det beräknade kassaflödet av framtida intäkter från virkesuttag efter avdrag för avverkningskostnader diskonterats till ett nuvärde. Värdeförändring avseende biologiska tillgångar, beräknat som netto av förändring till följd av skörd och realiserad förändring av verkligt värde, redovisas i resultaträkningen. Redovisat värde på skogsmark beräknas som skillnaden mellan det totala värdet på skogstillgångarna och de biologiska tillgångarna. Detta värde återspeglar framtida intäkter från annat än skörd av nu stående träd, såsom uthyrning för vindkraft, utvinning av bergtäkter, jakt-arenden, koncessionsintäkter och skörd av framtida generationer av träd och redovisas via övrigt totalresultat.

Det redovisade värdet på Sveaskogs skogstillgångar per den 31 december 2023 har beräknats till 100 221 MSEK (88 862), varav 50 673 MSEK (47 173) utgör det verkliga värdet på den biologiska tillgången och 49 548 MSEK (41 689) utgör det verkliga värdet för mark. Förändringen i balansräkningen sedan föregående årsskifte uppgår till 11 359 MSEK (3 432) och framgår av tabell på nästa sida. De parametrar som ingår i modellen för beräkning av det verkliga värdet uppdateras årsvis.

Noter

Väsentliga bedömningar och uppskattningar

En produktionscykel för biologiska tillgångar bedöms av Sveaskog uppgå till i genomsnitt mellan 70 till 100 år och är indelade i Sveaskogs fem regioner. Kassaflödena beräknas utifrån avverkningsvolymen enligt Sveaskogs aktuella avverkningsplan samt bedömning om framtida pris- och kostnadsutveckling. Priserna utgår från ett rullande tioårsnitt (år 2014–2023). Beträffande kostnadsutvecklingen tillämpas aktuell normalkostnad (se modellantaganden nedan). Inflationsantagandena i modellen bygger på en bedömd framtida utveckling under värderingsperioden. Kassaflödena före skatt diskonteras med en ränta om 4,5 procent (4,5). Sveaskogs styrelse bedömer att denna ränta motsvarar den långsiktiga kapitalkostnaden för en investering i skogstillgångar och som inte påverkas av kortfristiga variationer i marknadsräntor. Enligt gällande avverkningsberäkningar, som är från 2022 och baseras på en skoglig optimeringsmodell, kommer avverkningen att uppgå till cirka 5,1 miljoner m³fub per år (6,3). Denna nivå bedöms öka stadigt till år 2033, för att därefter ligga på nivån cirka 6,8 miljoner m³fub (6,8) till år 2037. Därefter bedöms nivån minska något till cirka 6,3 miljoner m³fub (7,2–7,9). År 2023 såldes cirka 50 procent (53) av volymen, egen skog, som timmer som säljs till sågverk och 45 procent (43) utgörs av massaved som säljs till massa- och pappersindustrin. Övrig volym utgörs av till exempel biobränsle i form av grenar och toppar (grot) som primärt används som bränsleved, denna volym ingår inte i värderingen.

SAMMANFATTNING MODELLANTAGANDEN FÖR SKOGSTILLGÅNGAR – BIOLOGISKA TILLGÅNGAR OCH SKOGSMARK

MSEK	31 dec 2023	31 dec 2022
Värderingspris per skogskubikmeter i SEK	5 års snitt	5 års snitt
Virkesförråd per miljoner skogskubikmeter	Skogligt register per oktober 2023	Skogligt register per oktober 2022
Diskonteringsränta	4,50%	4,50%
Intäkter	10 års snitt	10 års snitt
Prisökning nominellt	2,00% per år	2,00% per år
Kostnader	Normalkostnad ¹⁾	Normalkostnad ¹⁾
Kostnadsökning nominellt	2,00% per år	2,00% per år

¹⁾ Normalkostnad = utfall innehavande år och föregående år samt budget för kommande år.

Känslighetsanalys utifrån väsentliga värderingsparametrar och dess påverkan på Sveaskogs skogstillgångar beskrivs utförligt i Sveaskogs årsredovisning 2022 not 14 sidan 81–83.

TOTALA SKOGSTILLGÅNGAR – BIOLOGISKA TILLGÅNGAR OCH SKOGSMARK

MSEK	Kvarvarande verksamheter	Verksamheter som har utdelats
Verkliga värden		
Ingående värden 1 januari 2022	85 430	–
Förändring under året	3 432	627
Utgående värden 31 december 2022	88 862	627
Uppskjuten skatt hänförlig till skogstillgångar	18 254	124
Ingående värden 1 januari 2023	88 862	627
Förändring under året	11 359	–627
Utgående värden 31 december 2023	100 221	0
Uppskjuten skatt hänförlig till skogstillgångar	20 603	–

SKOGSTILLGÅNGAR VARAV BIOLOGISKA TILLGÅNGAR

MSEK	Kvarvarande verksamheter	Verksamheter som har utdelats
Verkliga värden		
Ingående värden 1 januari 2022	46 722	–
Förvärv av biologisk tillgång	30	–
Försäljning av biologisk tillgång	–17	–
Förändringar till följd av avverkning	–1 683	–
Orealiserad förändring av verkligt värde	2 408	–
Omföring	–287	287
Utgående värden 31 december 2022	47 173	287
Ingående värden 1 januari 2023	47 173	287
Förvärv av biologisk tillgång	275	–
Försäljning av biologisk tillgång	–21	–
Förändringar till följd av avverkning	–850	–
Orealiserad förändring av verkligt värde	4 226	–30
Omföring	–130	130
Utdelning	–	–387
Utgående värden 31 december 2023	50 673	0

SKOGSTILLGÅNGAR VARAV SKOGSMARK

MSEK	Kvarvarande verksamheter	Verksamheter som har utdelats
Verkliga värden		
Ingående värden 1 januari 2022	38 708	–
Förvärv av skogsmark	143	–
Försäljning av skogsmark	–16	–
Orealiserad förändring av verkligt värde	3 193	–
Omföring	–339	339
Utgående värden 31 december 2022	41 689	339
Ingående värden 1 januari 2023	41 689	339
Förvärv av skogsmark	113	6
Försäljning av skogsmark	–21	–
Orealiserad förändring av verkligt värde	7 840	18
Omföring	–73	73
Utdelning	–	–436
Utgående värden 31 december 2023	49 548	0

Noter

NOT 3 | Verkligt värde

Följande tabell visar verkligt värde för koncernens tillgångar, skulder och derivat. Tillgångar och derivat värderas till verkligt värde i balansräkningen medan kort- och långfristiga skulder värderas till upplupet anskaffningsvärde i balansräkningen.

MSEK	Nivå 1		Nivå 2		Nivå 3	
	31 dec 2023	31 dec 2022	31 dec 2023	31 dec 2022	31 dec 2023	31 dec 2022
Tillgångar						
Skogstillgångar						
Biologiska tillgångar	–	–	–	–	50 673	47 460
Skogsmark	–	–	–	–	49 548	42 028
Räntebärande långfristiga fordringar	72	15	–	–	–	–
Derivatinstrument	–	–	28	63	–	–
Summa tillgångar	72	15	28	63	100 221	89 488
Skulder						
Långfristiga skulder	–	–	5 704	4 578	–	–
Kortfristiga skulder	–	–	2 813	3 147	–	–
Derivatinstrument	–	–	3	0	–	–
Summa skulder	0	0	8 520	7 725	0	0

Värderingstekniker använda för att beräkna verkliga värden i Nivå 1

För de finansiella instrument där det finns marknadsnoteringar används aktuella kurser för värdering till verkligt värde.

Värderingstekniker använda för att beräkna verkliga värden i Nivå 2

Kortfristiga skulder (klassning vid anskaffningstillfället) värderas till bokfört värde inklusive upplupen ränta, vilket bedöms vara en god approximation av det verkliga värdet. Verkliga värdet för långfristiga skulder (klassning vid anskaffningstillfället) fastställs med hjälp av värderingsmodeller som till exempel diskontering av framtida kassaflöden till noterade marknadsräntor för respektive löptid. Derivat i nivå 2 består av ränteswapar som redovisas till marknadsvärde eller som säkringsredovisning. Värderingen till verkligt värde av ränteswapar baseras på swapräntor framtagna från ett finansinformationssystem och som omvandlas till en nollkuponkurva vid värderingen. Jämfört med 2022 har inga förflyttningar skett mellan olika nivåer i hierarkin och inga betydande förändringar har gjorts vad avser värderingssätt, använda data eller antaganden.

Värderingstekniker använda för att beräkna verkliga värden i Nivå 3

Värderingstekniken framgår av not 2.

Emissioner

Under januari–december 2023 har Sveaskog emitterat 4 450 MSEK (5 550) under företagscertifikatprogrammet samt 2 250 MSEK (500) under MTN-programmet.

Övrig information

Risker och osäkerhetsfaktorer

För en beskrivning av risker, osäkerhetsfaktorer samt riskhantering hänvisas till Sveaskogs årsredovisning för 2022 sidorna 38–41. Inga andra väsentliga förändringar, utöver vad som framgår av denna bokslutsrapport, har skett sedan årsredovisningens avgivande. Kriget i Ukraina och de efterföljande sanktionerna mot Ryssland skapar höjda drivmedel- och reservdelskostnader, vilket ökar avverkningskostnaden. Sveaskog har en stark balansräkning och en god betalningsberedskap. Sveaskog bevakar fortlöpande utvecklingen och utvärderar effekterna löpande.

Väsentliga händelser efter balansdagen

Inga övriga väsentliga händelser har inträffat efter balansdagen.

Transaktioner med närstående

Under året har en kontantutdelning på 1 150 MSEK lämnats till ägaren. Sveaskog har också efter en extra bolagsstämma delat ut ersättningsmarker på 21 525 hektar till staten, i enlighet med riksdagsbeslut. Utdelningen gjordes i form av aktier och bolaget kapitaliserades med 331 MSEK i samband utdelningen. Det bokförda värdet av aktierna var cirka 361 MSEK och koncernmässiga värdet på cirka 988 MSEK. Sveaskog har också erhållit 266 MSEK (340) från intresseföretagen. Utöver detta har inga väsentliga förändringar skett i relation eller transaktion med närstående jämfört med det som beskrivits i årsredovisningen för 2022.

Utdelning

Enligt Sveaskogs ekonomiska mål ska ordinarie utdelning långsiktigt motsvara 70–100 procent av resultatet efter skatt exklusive ej kassaflödespåverkande värdeförändringar av biologiska tillgången växande skog samt resultatandel från intressebolag. Därtill 100 procent av de utdelningar som bolaget erhållit föregående år från intresseföretagen. Utdelningen görs under förutsättning att kapitalstrukturmålet efter utdelning hamnar inom målintervallet samt med beaktande av koncernens strategi och investeringsbehov. Styrelsens förslag till årsstämman om utdelning för 2023 är ett belopp om 1 207 MSEK.

Årsstämma

Årsstämman hålls i Stockholm den 24 april 2024. Årsredovisningen publiceras på www.sveaskog.se senast den 14 mars 2024 och kan laddas ned via Sveaskogs hemsida.

Styrelsen och verkställande direktören försäkrar att bokslutskommunikén ger en rättvisande översikt av moderbolagets och koncernens verksamhet, ställning och resultat samt beskriver de osäkerhetsfaktorer som moderbolaget och koncernen står inför.

Stockholm den 26 januari 2024

Sveaskog AB (publ.) (556558-0031)

Kerstin Lindberg Göransson
Styrelseordförande

Anna Belfrage
Styrelseledamot

Marie Berglund
Styrelseledamot

Uno Brinnen
Styrelseledamot

Timo van't Hoff
Styrelseledamot

Leif Ljungqvist
Styrelseledamot

Måns Nilsson
Styrelseledamot

Elisabet Salander Björklund
Styrelseledamot

Kenneth Andersson
Arbetstagarrepresentant

Sara Östh
Arbetstagarrepresentant

Erik Brandsma
Verkställande direktör och koncernchef

Rapporten har inte varit föremål för revisorernas granskning

Kvartalsöversikt för Sveaskogkoncernen

Resultaträkningar, MSEK

Kvartalsöversikt	2023 Q4	2023 Q3	2023 Q2	2023 Q1	2022 Q4	2022 Q3	2022 Q2	2022 Q1
Nettoomsättning	1 990	1 647	2 075	2 151	2 044	1 733	1 991	1 992
Övriga rörelseintäkter	16	23	19	35	28	8	13	42
Rörelsens kostnader	-1 767	-1 410	-1 604	-1 585	-1 778	-1 435	-1 604	-1 515
Avskrivningar och nedskrivningar	-40	-41	-41	-39	-40	-37	-38	-38
Operativt rörelseresultat	199	219	449	562	254	269	362	481
Realisationsvinster fastighetsförsäljning	5	2	21	2	1	3	19	3
Resultatandel i intresseföretag	-81	13	14	-6	-28	118	251	233
Rörelseresultat före värdeförändring biologiska tillgångar	123	234	484	558	227	390	632	717
Värdeförändring biologiska tillgångar	3 436	-86	-279	305	179	107	124	89
Rörelseresultat	3 559	148	205	863	406	497	756	806
Finansnetto	-60	-63	-56	-47	-41	-36	-25	-24
Resultat före skatt	3 499	85	149	816	365	461	731	782
Skatt	-722	-13	-27	-169	-77	-71	-99	-113
Resultat kvarvarande verksamhet	2 777	72	122	647	288	390	632	669
Resultat från verksamhet som ska utdelas	-27	-28	1	-	-	-	-	-
Resultat	2 750	44	123	647	288	390	632	669

Balansräkningar, MSEK

Kvartalsöversikt	2023 Q4	2023 Q3	2023 Q2	2023 Q1	2022 Q4	2022 Q3	2022 Q2	2022 Q1
Anläggningstillgångar, ej räntebärande	102 604	91 390	91 358	91 668	91 411	88 684	88 278	88 130
Långfristiga fordringar, räntebärande	72	64	51	30	15	5	5	5
Lager	693	656	596	716	649	635	573	722
Kortfristiga fordringar, ej räntebärande	2 052	2 226	2 010	2 032	1 879	2 237	1 902	1 879
Likvida medel och räntebärande fordringar	538	1 024	1 189	1 072	799	560	1 475	1 416
Tillgångar som innehas för utdelning	-	619	653	651	627	-	-	-
Summa tillgångar	105 959	95 979	95 857	96 169	95 380	92 121	92 233	92 152
Eget kapital	73 808	65 775	66 366	66 820	66 192	63 027	62 611	63 233
Räntefria skulder	23 288	21 670	20 941	20 887	20 817	20 801	20 512	20 490
Räntebärande skulder	8 863	8 412	8 418	8 333	8 247	8 293	9 110	8 429
Skulder för tillgångar som innehas för utdelning	-	122	132	129	124	-	-	-
Summa eget kapital och skulder	105 959	95 979	95 857	96 169	95 380	92 121	92 233	92 152

Nyckeltal

Finansiella nyckeltal	2023 Q4	2023 Q3	2023 Q2	2023 Q1	2022 Q4	2022 Q3	2022 Q2	2022 Q1
Nettoskuldssättningsgrad, ggr	0,11	0,11	0,11	0,11	0,11	0,12	0,12	0,11
Justerat operativt kapital (exkl. uppskj. skatt), MSEK ¹⁾	42 179	39 280	39 813	40 385	39 850	39 275	38 917	38 905
Avkastning på justerat operativt kapital, % ²⁾	3,3	3,8	4,1	4,5	4,9	5,6	5,9	5,8
Justerat operativt kapital exkl. kapitalandel intresse.bol. (och uppskj. skatt), MSEK	40 849	37 908	38 417	38 749	38 189	37 561	37 301	37 251
Avkastning på justerat operativt kapital exkl. intressebolag, % ²⁾	3,6	3,9	4,1	3,8	3,6	3,8	3,7	3,8
Soliditet, %	70	69	69	69	69	68	68	69
Avkastning eget kapital, % ²⁾	5,1	1,7	2,2	3,0	3,1	2,6	2,8	2,7
Kapitalomsättningshastighet, operativt kapital, ggr	0,10	0,11	0,11	0,11	0,11	0,10	0,11	0,11
Räntetäckningsgrad, ggr ²⁾³⁾	5,3	6,4	8,2	11,1	14,5	18,3	19,5	18,1
Rörelsemarginal, %	178,8	9,0	9,9	40,1	19,9	28,7	38,0	40,4
Räntebärande nettoskuld, MSEK	8 253	7 324	7 177	7 231	7 433	7 728	7 630	7 008
Genomsnittlig ränta i låneportfölj, %	2,95	2,67	2,49	2,37	1,19	0,95	0,77	0,63
Genomsnittlig räntebindning netto, månader	24	24	23	23	24	25	26	28

Övriga nyckeltal	2023 Q4	2023 Q3	2023 Q2	2023 Q1	2022 Q4	2022 Q3	2022 Q2	2022 Q1
<i>Investeringar, MSEK</i>								
Företagsförvärv och investeringar i aktier	106	51	21	3	-	-	-	-
Övriga investeringar	535	75	60	37	44	188	31	35
<i>Personal</i>								
Antal anställda vid periodens utgång	880	780	769	752	739	727	716	713
Medelantal anställda	804	837	861	815	810	773	806	758

¹⁾ I justerat operativt kapital exkluderas markvärdet och den uppskjutna skatt som belöper på den.

²⁾ Rullande 12 månader.

³⁾ Rörelseresultat före värdeförändring biologiska tillgångar exkl. realisationsvinster fastighetsförsäljning plus finansiella intäkter dividerat med finansiella kostnader.

Alternativa nyckeltal och definitioner

Bolaget presenterar vissa finansiella mått i delårsrapporten som inte definieras enligt IFRS. Bolaget anser att dessa mått ger värdefull kompletterande information till investerare och bolagets ledning då de möjliggör utvärdering av bolagets prestation. Efter som inte alla företag beräknar finansiella mått på samma sätt, är dessa inte alltid jämförbara med mått som används av andra företag. Dessa finansiella mått ska därför inte ses som en ersättning för mått som definieras enligt IFRS. I nedanstående tabell presenteras mått som inte definieras enligt IFRS, om inte annat anges.

Avkastning på eget kapital

Definition: Redovisat resultat efter skatt i procent av genomsnittligt eget kapital. Koncernens definition är oförändrad mot tidigare perioder.

Kommentar: Sveaskog anser att nyckeltalet mäter företagets avkastning under året på det kapital ägaren satt in i verksamheten och därmed hur lönsamt företaget är för dess aktieägare.

Avkastning på eget kapital	Helår 2023	Helår 2022
Eget kapital IB	66 192	62 516
Eget kapital UB	73 808	66 192
Genomsnittligt eget kapital (IB + UB)/2	70 000	64 354
Årets resultat	3 562	1 979
Dividerad med genomsnittligt eget kapital	70 000	64 354
= Avkastning på eget kapital, %	5,1%	3,1%

Avkastning på justerat operativt kapital

Definition: Rörelseresultat före värdeförändring biologiska tillgångar exklusive realisationsvinster fastighetsförsäljning, dividerad med genomsnittligt justerat operativt kapital, exklusive uppskjuten skatt.

Kommentar: Detta är ett av Sveaskogs finansiella mål, målet är att avkastningen skall uppgå till minst 2,5 procent i genomsnitt. Målet speglar avkastningen på Sveaskogs operativa verksamhet utan påverkan av skogsvärdering och tillfälliga fastighetsförsäljningar.

Avkastning på justerat operativt kapital	Helår 2023	Helår 2022
Rörelseresultat före värdeförändring biologiska tillgångar	1 399	1 966
Avgår realisationsvinster fastighetsförsäljning	-30	-26
Delsumma	1 369	1 940
Justerat operativt kapital IB	39 850	38 621
Justerat operativt kapital UB	42 179	39 850
Genomsnittligt justerat operativt kapital (IB + UB)/2	41 015	39 236
Delsumma enligt ovan	1 369	1 940
Dividerad med genomsnittligt justerat operativt kapital	41 015	39 236
= Avkastning på justerat operativt kapital, %	3,3%	4,9%

Avkastning på justerat operativt kapital exklusive kapitalandel i intressebolag

Definition: Rörelseresultat före värdeförändring biologiska tillgångar exklusive realisationsvinster fastighetsförsäljning och kapitalandel i intressebolag dividerad med genomsnittligt justerat operativt kapital, exklusive kapitalandel i intressebolag och uppskjuten skatt.

Kommentar: Detta är ett av Sveaskogs finansiella mål, målet är att avkastningen skall uppgå till minst 2,5 procent i genomsnitt. Målet speglar avkastningen på Sveaskogs operativa verksamhet exklusive kapitalandel i intressebolag utan påverkan av skogsvärdering och tillfälliga fastighetsförsäljningar.

Avkastning på justerat operativt kapital exklusive kapitalandel i intressebolag	Helår 2023	Helår 2022
Rörelseresultat före värdeförändring biologiska tillgångar	1 399	1 966
Avgår realisationsvinster fastighetsförsäljning	-30	-26
Avgår kapitalandel i intressebolag	60	-574
Delsumma	1 429	1 366
Justerat operativt kapital exkl. kap.andel i intressebolag IB	38 189	37 220
Justerat operativt kapital exkl. kap.andel i intressebolag UB	40 849	38 189
Genomsnittligt justerat operativt kapital exkl. kap.andel i intressebolag (IB + UB)/2	39 519	37 705
Delsumma enligt ovan	1 429	1 366
Dividerad med genomsnittligt justerat operativt kapital exkl. kap.andel i intressebolag	39 519	37 705
= Avkastning på justerat operativt kapital exklusive kapitalandel i intressebolag, %	3,6%	3,6%

Alternativa nyckeltal och definitioner

Justerat operativt kapital

Definition: Balansomslutningen exklusive räntebärande tillgångar, skattefordringar, tillgångar som innehas för försäljning och markvärdet minus ej räntebärande skulder och uppskjutna skatteskulder (utom delen på markvärdet), allt beräknat vid årets slut. Nyckeltalet beräknas inklusive och exklusive kapitalandel i intressebolag.

Kommentar: Sveaskog beräknar justerat operativt kapital för nyckeltalen avkastning på justerat operativt kapital före och efter kapitalandel i intresseföretag och genomsnittligt justerat operativt kapital.

Justerat operativt kapital	Helår 2023	Helår 2022
Balansomslutning	105 959	95 380
Avgår räntebärande tillgångar (likvida medel)	-538	-799
Avgår räntebärande fordringar (långfristiga)	-72	-15
Avgår skattefordringar	-82	-67
Avgår övriga skulder och avsättningar (långfristiga)	-21 679	-19 351
Avgår leverantörsskulder	-1 090	-1 039
Avgår övriga skulder och avsättningar (kortfristiga)	-408	-329
= Operativt kapital, MSEK	82 090	73 780
Återläggning markvärde	-49 548	-41 689
Återläggning markvärde för tillgångar som ska utdelas	-	-339
Uppskjuten skatt hänförligt till markvärde	9 637	8 029
Uppskjuten skatt hänförligt till markvärde för tillgångar som ska utdelas	-	69
= Justerat operativt kapital, MSEK	42 179	39 850
Avgår kapitalandel i intressebolag	-1 330	-1 661
= Justerat operativt kapital exklusive kapitalandel i intressebolag, MSEK	40 849	38 189

Kapitalomsättningshastighet

Definition: Nettoomsättning dividerad med genomsnittligt operativt kapital.

Nettoskultsättningsgrad

Definition: Räntebärande nettoskuld dividerad med eget kapital, allt beräknat vid årets slut. Koncernens definition är oförändrad mot tidigare perioder.

Kommentar: Nettoskultsättningsgrad är ett av Sveaskogs finansiella mål, målet är att ligga i spannet 0,05–0,30. Sveaskog anser att nyckeltalet speglar möjligheten till utdelning och genomförande av strategiska investeringar samt bedöma koncernens möjlighet att leva upp till finansiella åtaganden.

Nettoskultsättningsgrad	Helår 2023	Helår 2022
Räntebärande nettoskuld	8 253	7 433
Dividerad med eget kapital	73 808	66 192
= Nettoskultsättningsgrad, ggr	0,11	0,11

Operativt rörelseresultat

Definition: Rörelseresultat före värdeförändring biologiska tillgångar, resultatandel i intresseföretag och realisationsvinster från fastighetsförsäljningen.

Kommentar: Det operativa rörelseresultatet utgör resultatet från koncernens operativa kärnverksamheter, där den absolut övervägande delen utgör skogsrörelsen med köp och försäljning av timmer, massaved, flis och biobränsle. Intresseföretag redovisas i koncernresultaträkningen utanför det operativa rörelseresultatet på grund av att de inte utgör koncernens operativa kärnverksamheter.

Resultat per aktie (definierat enligt IFRS)

Definition: Årets resultat efter skatt dividerad med genomsnittligt antal aktier under året.

Räntebärande nettoskuld

Definition: Räntebärande skulder minus räntebärande tillgångar, allt beräknat vid årets slut. Koncernens definition är oförändrad mot tidigare perioder.

Kommentar: Sveaskog beräknar räntebärande nettoskuld för nyckeltalet nettoskultsättningsgrad.

Räntebärande nettoskuld	Helår 2023	Helår 2022
Räntebärande tillgångar (likvida medel & långfristig fordran)	610	814
Räntebärande skulder och avsättningar (långfristiga)	-5 848	-4 946
Leasingskulder, långfristiga	-128	-90
Räntebärande skulder (kortfristiga)	-2 841	-3 171
Leasingskulder, kortfristiga	-46	-40
= Räntebärande nettoskuld, MSEK	-8 253	-7 433

Alternativa nyckeltal och definitioner

Räntetäckningsgrad

Definition: Rörelseresultat före värdeförändring biologiska tillgångar exklusive realisationsvinster fastighetsförsäljning plus finansiella intäkter dividerat med finansiella kostnader. Koncernens definition är oförändrad mot tidigare perioder.

Kommentar: Sveaskog anser att nyckeltalet anger företagens förmåga att täcka sina finansiella kostnader (räntor etc).

Räntetäckningsgrad	Helår 2023	Helår 2022
Finansiella poster i resultaträkningen	-226	-126
- varav finansiella intäkter	39	8
- varav finansiella kostnader	-265	-134
Rörelseresultat före värdeförändring biologiska tillgångar	1 399	1 966
Avgår realisationsvinster fastighetsförsäljning	-30	-26
Tillkommer finansiella intäkter	39	8
Delsumma	1 408	1 948
Dividerat med finansiella kostnader	265	134
= Räntetäckningsgrad, ggr	5,3	14,5

Rörelsemarginal

Definition: Rörelseresultat i procent av nettoomsättningen.

Rörelseresultat före värdeförändring biologiska tillgångar

Kommentar: Rörelseresultat före värdeförändring biologiska tillgångar är rörelseresultat före beräkning av den skogliga tillväxten enligt IAS 41 och avverkningen under året.

Soliditet

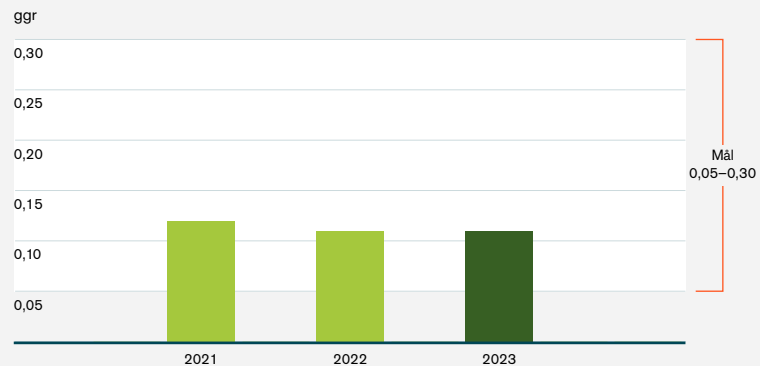
Definition: Eget kapital dividerat med balansomslutning, allt beräknat vid årets slut. Koncernens definition är oförändrad mot tidigare perioder.

Kommentar: Sveaskog anser att nyckeltalet anger hur stor del av tillgångarna som är finansierade med eget kapital och indikerar hur känsligt bolaget är för ränteförändringar.

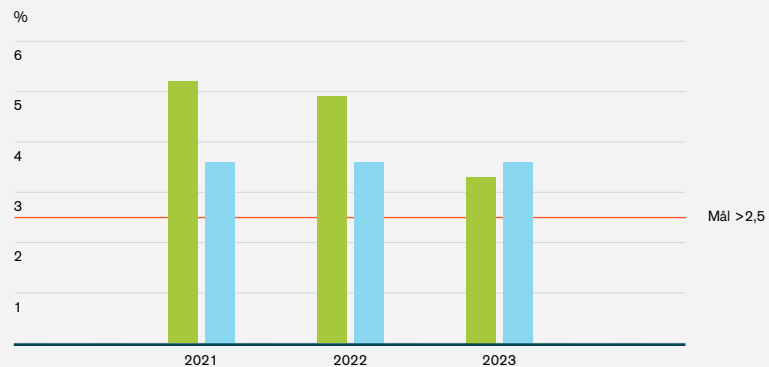
Soliditet	Helår 2023	Helår 2022
Eget kapital	73 808	66 192
Dividerat med balansomslutningen	105 959	95 380
= Soliditet, %	70%	69%

Sveaskogs ekonomiska mål

NETTOSKULDSÄTTNINGSGRAD



AVKASTNING PÅ JUSTERAT OPERATIVT KAPITAL, RULLANDE



■ Avkastning på justerat operativt kapital exklusive uppskjuten skatt
■ Avkastning på justerat operativt kapital exklusive kapitalandel i intressebolag och uppskjuten skatt

Utdelning

Sveaskogs nuvarande ekonomiska mål¹⁾. Ordinarie utdelning ska uppgå till mellan 70 och 100 procent av koncernens resultat efter skatt exklusive ej kassaflödespåverkande värdeförändring av växande skog samt resultatandel från intresseföretag. Därtill 100 procent av de utdelningar som bolaget erhållit föregående år från intresseföretagen.

	2023	2024
Utdelning, MSEK	2 138 ²⁾	1 207 ³⁾
Procent av utdelningsbasen, %	100	100

¹⁾ Sveaskogs nya ekonomiska mål beslutades vid en extra bolagsstämma den 31 augusti 2022 och gäller från samma datum.

²⁾ Kontant utdelning 1 150 MSEK samt det koncernmässiga värdet på Ersättningsmark i Sverige 2 AB 988 MSEK.

³⁾ Styrelsens förslag till årsstämman.



Om Sveaskog

Vision

Världsledande på hållbart värdeskapande i skogen

Affärsidé

Vi utvecklar skogens alla värden

Långsiktiga mål

Ökad skogstillväxt
Ökad virkesskörd
Ökad biologisk mångfald

Sveaskog är Sveriges största skogsägare och ägs av svenska staten. Bolaget äger 14 procent av Sveriges skogar, är verksamma i 170 kommuner och har cirka 800 medarbetare runt om i landet.

Sveaskogs kärnverksamhet är att förvalta och bruka skogen samt leverera timmer, massaved, flis, biobränsle, skogsplantor och skogliga tjänster. Sveaskog kompletterar utbudet från egen skog med inköp från andra skogsägare, byten och import. Kunderna finns huvudsakligen inom den svenska skogsindustrin, som exporterar över hela världen. Dessutom gör Sveaskog mark- och alternativa energiaffärer och utvecklar skogen som en plats för fiske, jakt och andra naturupplevelser.

Sveaskog vill vara ledande i utvecklingen av ett hållbart skogsbruk. Det innefattar leveranser av förnybar råvara till våra kunder, liksom att bidra till såväl Agenda 2030 som nationella miljö- och klimatmål. Sveaskog förvaltar skogen med ambitionen att utveckla ekonomiska, ekologiska och sociala värden. Våra skogar är certifierade enligt både FSC- och PEFC-standard och vi kräver FSC Controlled Wood Chain of Custody för allt virke som vi köper in från andra skogsägare. Därmed kan Sveaskog säkerställa att alla våra virkesleveranser är ansvarsfullt producerade.

ÄGS TILL
100%
AV SVENSKA STATEN

ÄGER
14%
AV SVERIGES SKOGAR

VERKSAMMA I
170
KOMMUNER

CIRKA
800
MEDARBETARE

Kommande rapporter

-  Års- och hållbarhetsredovisning 14 mars 2024
 -  Delårsrapport januari–mars 2024 24 april 2024
 - Årsstämma 24 april 2024
 -  Delårsrapport april–juni 2024 17 juli 2024
 -  Delårsrapport juli–september 2024 25 oktober 2024
-  [Länk till rapportarkiv på sveaskog.se](#)

Kontakt

Vid frågor kontakta
Erik Brandsma, vd och koncernchef,
tel. 010-471 81 50

Claes Rasmusson, CFO,
tel. 010-471 80 20

Sveaskog AB, Stockholm
Wallingatan 2
105 22 Stockholm

Telefonväxel
0771-787 000
För kontakt med Sveaskogs medarbetare

Telefon kundcenter
0771-787 100
För frågor om Sveaskogs verksamhet

info@sveaskog.se
www.sveaskog.se
facebook.com/sveaskog
twitter.com/sveaskog