

Bokslutskommuniké

Januari–december 2021

”Marknaden för sågtimmer
är fortsatt stark.”



Nettoomsättning

6 920 MSEK

(6 597) MSEK jan–dec föregående år

Operativt rörelseresultat

1 341 MSEK

(1 120) MSEK jan–dec föregående år

Periodens resultat

1 494 MSEK

(10 867)* MSEK jan–dec föregående år

VÄSENTLIGA HÄNDELSE

- Marknadsläget för svensk sågverksrörelse är fortsatt starkt i slutet av året, där Sveaskog är en viktig leverantör av skogsråvara.
- Årets rörelseresultat före värdeförändring skog har ökat med 698 MSEK där resultatökningen från intressebolaget Setra Group utgör den största delen med 619 MSEK.
- I januari 2022 tillträdde Erik Brandsma som vd.

*) Sveaskog ändrade vid föregående årsskifte redovisningsmetod för värdering av bolagets skogstillgångar så att den baseras på marknadsvärdet beräknat utifrån transaktioner i de områden Sveaskog äger skogstillgångar. Den positiva resultateffekten blev netto 9,5 miljarder SEK för kvartalet och 9,9 miljarder SEK för helåret.

1 OKTOBER – 31 DECEMBER 2021

Nettoomsättningen ökade med 12 procent till 1 888 MSEK (1 681). De totala leveransvolymerna minskade med en procent medan priserna på skogsråvara ökade med i genomsnitt 13 procent.

Det operativa rörelseresultatet var oförändrat och uppgick till 308 MSEK (308). Högre virkespriser har motverkats av lägre volymer och högre avverkningskostnader. Resultat har påverkats av förändrad metod för värdering av skogstillgångar. Metodförändringen innebär att kostnader för återbeskogning, 33 MSEK, från i år redovisas i posten värdeförändring skog. Ökade avsättningar för skogsvård och broar på våra skogsbilvägar har belastat resultatet med 72 MSEK. Bortsett från metodförändringen och de ökade avsättningarna är det underliggande resultatet 39 MSEK bättre än föregående år (se mer på sidorna 11 och 12).

Den redovisade värdeförändringen på växande skog uppgick netto till –610 MSEK (12 017)*.

Kvartalets resultat uppgick till –92 MSEK (9 832)*, motsvarande –0,78 kr (83,04) per aktie.

MSEK	3 månader okt–dec			12 månader		
	2021	2020	%	2021	2020	%
Nettoomsättning	1 888	1 681	12 %	6 920	6 597	5 %
Operativt rörelseresultat	308	308	0 %	1 341	1 120	20 %
Värdeförändring skog	–610	12 017	–105 %	–196	12 481	–102 %
Rörelseresultat	–129	12 401	–101 %	1 842	13 821	–87 %
Resultat före skatt	–159	12 359	–101 %	1 709	13 668	–87 %
Periodens resultat	–92	9 832	–101 %	1 494	10 867	–86 %
Kassaflöde från den löpande verksamheten	245	248	–1 %	1 033	623	66 %
Resultat per aktie, SEK	–0,78	83,04	–101 %	12,62	91,78	–86 %

Nyckeltal¹, koncernen

	12 månader	
	2021	2020
Direktavkastning, % (mål minst 4,5 %) ^{1,2}	2,9	2,4
Nettoskuldssättningsgrad, ggr (mål 0,3–0,6) ¹	0,12	0,13
Avkastning på operativt kapital, % ²	2,7	28,2
Avkastning på eget kapital, % ²	2,4	26,2
Räntetäckningsgrad, ggr ^{2,3}	15,1	7,6
Soliditet, %	68	68
Räntebärande nettoskuld, MSEK	7 438	7 613
Medelantal anställda	825	827
Total leveransvolym, km ³ fub	10 682	10 629

1) Den lägre direktavkastningen och nettoskuldssättningsgraden för kvartalet förklaras främst av ändrad redovisningsmetod för värdering av skogstillgångar.

2) Rullande 12 månader.

3) Rörelseresultat före värdeförändring skog exkl. realisationsvinster fastighetsförsäljning plus finansiella intäkter dividerat med finansiella kostnader.

1 JANUARI – 31 DECEMBER 2021

Nettoomsättningen ökade med fem procent till 6 920 MSEK (6 597). De totala leveransvolymerna ökade marginellt medan priserna på skogsråvara ökade med i genomsnitt fem procent.

Det operativa rörelseresultatet ökade med 20 procent och uppgick till 1 341 MSEK (1 120). Högre virkespriser har motverkats av högre kostnader för avverkning samt skog- och naturvård. Resultatförbättringen förklaras huvudsakligen av förändrad metod för värdering av skogstillgångar. Metodförändringen innebär att kostnader för återbeskogning, 235 MSEK, från i år redovisas i posten värdeförändring skog. Bortsett från metodförändringen och ökade avsättningar för skogsvård och broar på våra skogsbilvägar är det underliggande resultatet 58 MSEK bättre än föregående år trots höjda naturvårdskostnader (se mer på sidorna 11 och 12).

Den redovisade värdeförändringen på växande skog uppgick netto till –196 MSEK (12 481)*.

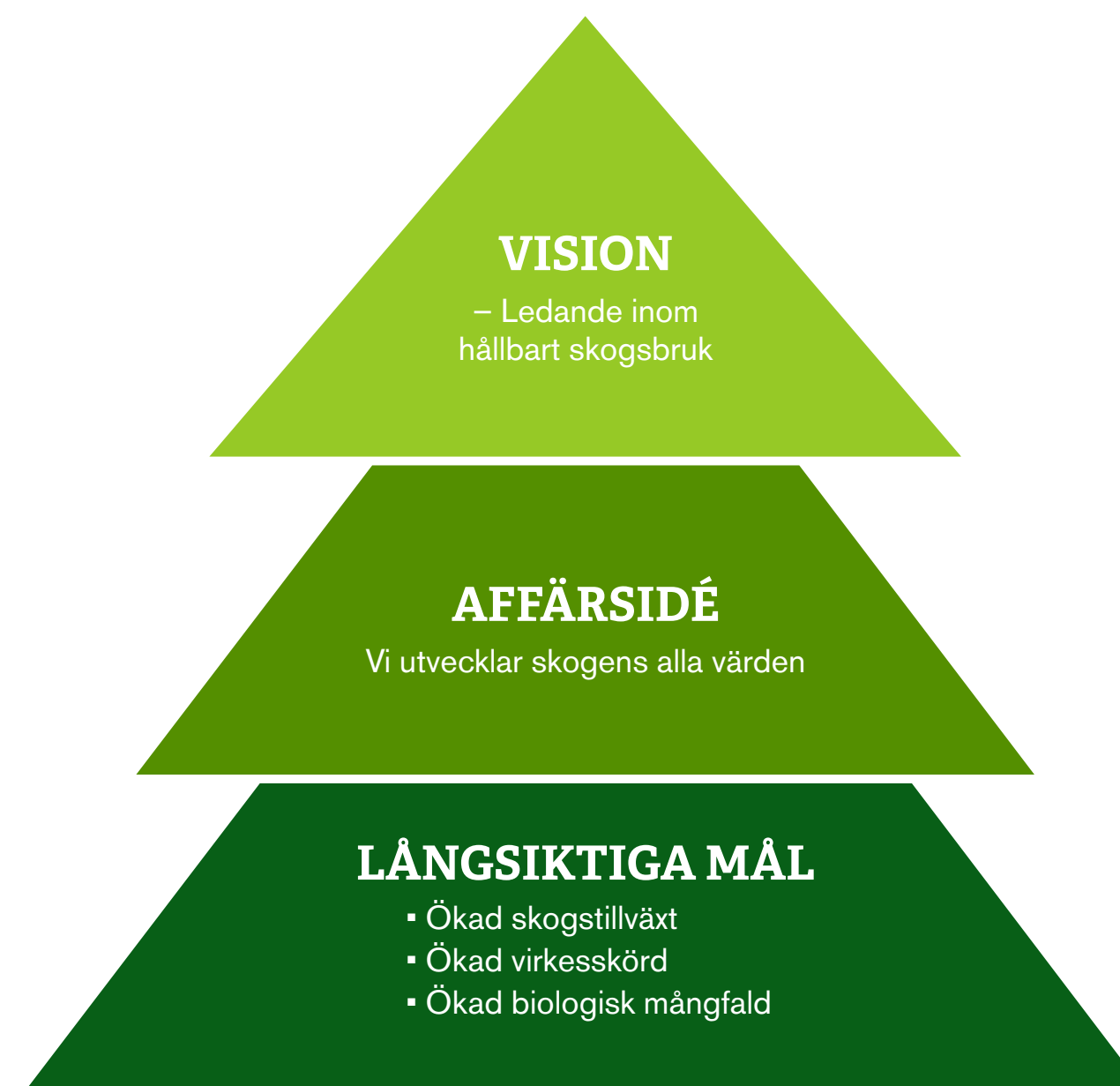
Årets resultat uppgick till 1 494 MSEK (10 867)*, motsvarande 12,62 kr (91,78) per aktie.

Om Sveaskog

Sveaskog är Sveriges största skogsägare och ägs av svenska staten. Bolaget äger 14 procent av Sveriges skogar, är verksamma i cirka 170 kommuner och har över 800 medarbetare runt om i landet.

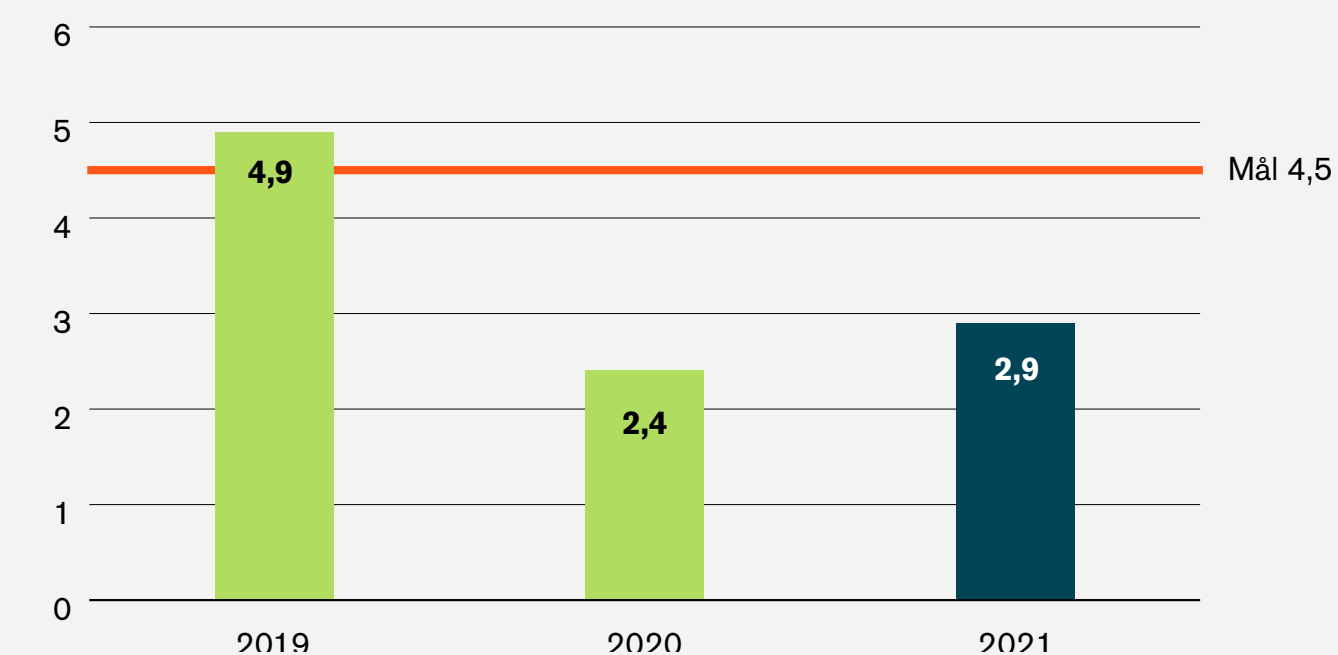
Sveaskogs kärnverksamhet är att förvalta och bruka skogen samt leverera timmer, massaved, flis, biobränsle, skogsplantor och skogliga tjänster. Sveaskog kompletterar utbudet från egen skog med inköp från andra skogsägare, byten och import. Kunderna finns huvudsakligen inom den svenska skogsindustrin, som exporterar över hela världen. Dessutom gör Sveaskog markaffärer och utvecklar skogen som en plats för fiske, jakt och andra naturupplevelser.

Sveaskog ska vara ledande i utvecklingen av ett hållbart skogsbruk. Det innefattar bland annat uthålliga och säkra leveranser av förnybar råvara till våra kunder, liksom att bidra till såväl Agenda 2030 som nationella miljö- och klimatmål. Sveaskog förvaltar skogen med ambitionen att utveckla ekonomiska, ekologiska och sociala värden. Våra skogar är certifierade enligt både FSC- och PEFC-standard och vi kräver FSC controlled wood och chain of custody för allt virke som vi köper in från andra skogsägare. Därmed kan Sveaskog säkerställa att alla våra virkesleveranser är ansvarsfullt producerade.




Sveaskogs ekonomiska mål

Direktavkastning, %, rullande 12 månader



Nettoskulsättningsgrad per 31 december, ggr



Den lägre direktavkastningen och nettoskulsättningsgraden förklaras främst av ändrad redovisningsmetod för värdering av skogstillgångar.

Utdelning

Enligt gällande ekonomiska mål ska ordinarie utdelning långsiktigt motsvara 65–90 procent av koncernens resultat efter skatt exklusive ej kassaflödespåverkande värdet förändring av växande skog. Utdelning görs under förutsättning att kapitalstrukturmålet (nettoskulsättningsgrad) efter utdelning hamnar inom målintervallet samt med beaktande av koncernens strategi och investeringsbehov.

	2019	2020	2021
Utdelning, MSEK	1 100	850	1 300 ¹⁾
Procent av utdelningsbasen, %	88	89	88

1) Styrelsens förslag till årsstämma.

Koncernchefens kommentar

Fortsatt höga timmerpriser

Vårt operativa rörelseresultat under året uppgick till 1 341 MSEK (1 120), den främsta förklaringen till resultatförbättringen är den förändrade metoden för värdering av skogstillgångar. Metodförändringen innebär att kostnader för återbeskogning, 235 MSEK, från i år redovisas i posten värdeförändring skog. Bortsett från metodförändringen är resultatet något lägre i jämförelse med föregående år.

Genomsnittspriset på virkesleveranserna från egen skog är sex procent högre än motsvarande period föregående år, timmerpriserna är 12 procent högre medan massavedspriserna är fem procent lägre. Högre priser från egen skog har motverkats av ökade kostnader för skogs- och naturvård samt kostnaderna för avverkning. Våra leveranser under året uppgick till 10,7 miljoner m³fub. Det är marginellt högre leveranser i jämförelse med föregående år då de uppgick till 10,6 miljoner m³fub.

Marknadsläget fortfarande starkt

Marknadsläget för svensk skogsindustri är fortsatt mycket bra. Sågverksindustrin har haft ett år med mycket hög efterfrågan på sågade trävaror och extrema prisuppgångar under årets första tre kvartal. En viss avmattning på trävarumarknaderna noteras under fjärde kvartalet men från en mycket hög nivå. Flertalet av Sveaskogs sågverkskunder gör bedömningen att marknaden för trävaror kommer att vara bra även långsiktigt då det märks ett ökat intresse för trä som ett hållbart byggmaterial i omställningen till lägre klimatpåverkan. Även massa- och pappersindustrin har haft ett bra år med ökad efterfrågan och ökade priser på förpackningsmaterial. Tryckpapper som tidigare haft en minskad

efterfrågan har under året haft en hög efterfrågan i kombination med att produktionskapacitet för dessa produkter avvecklats. Till följd av den goda trävarumarknaden har efterfrågan och prisutvecklingen på timmer varit mycket god. Biobränslemarknaden präglades i början av året av ett överskott men har vänt i slutet av året bland annat till följd av ökad användning av biobränslen till elproduktion.

Programmet för hållbart skogsbruk

Sveaskog ska vara ledande i utvecklingen av ett hållbart skogsbruk. Det innefattar bland annat uthålliga och säkra leveranser av förnybar råvara till våra kunder, liksom att bidra till såväl Agenda 2030 som nationella miljö- och klimatmål. Sveaskog förvaltar skogen med ambitionen att utveckla ekonomiska, ekologiska och sociala värden.

I Sveaskogs nya långsiktiga inriktning, som lanserades i april 2021, förenas fortsatt hög och säker virkesleverans med kraftfulla insatser för att öka den biologiska mångfalden. Detta ska ske genom att vidta åtgärder som på olika sätt klimatanpassar skogsmarken och stärker skogens motståndskraft mot olika angrepp som annars kan resultera i virkesförluster. I ett första skede har Sveaskog antagit ett program för hållbart skogsbruk som fokuserar på tre övergripande områden i skogslandskapet – de brukade skogarna, vattnet i skogen och naturvårdsskogarna. På så sätt framtidssäkras skogsmarken och Sveaskog kan fortsätta sin råvaruleverans och samtidigt bidra till nationella miljömål, Agenda 2030 samt mål på EU-nivå för klimat och biologisk mångfald, allt enligt statens ägarpolicy. Läs mer om vårt program för hållbart skogsbruk på sidorna 7–9.

”Fortsatt höga timmerpriser.”

Skogsdebatt och skogsproposition

Under 2021 har skogens roll i klimatsammanhang och svenskt skogsbruk debatterats. Sveaskog har fått många frågor från massmedia, medborgare och olika organisationer och besvarat dem under året.

I november 2021 lade Regeringen fram en skogsproposition med förslag om att de skogar som ligger på statlig mark i fjällnära områden bör ges formellt skydd. Sveaskog ser positivt på att de 50 000 hektar som ägs av Sveaskog ombildas till naturreservat och har inlett samtal med Naturvårdsverket och berörda länsstyrelser för att få ett så effektivt genomförande som möjligt. Detta kommer också att innebära att andelen formellt skyddad produktiv skogsmark på Sveaskogs markinnehav ökar från 7 procent till 8,5 procent. Sveaskog är dessutom behjälplig med ersättningsmark till privata skogsägare vars marker blir reservat, främst genom markförsäljning i det fjällnära området som för Sveaskogs del innebär ett utökat ersättningsmarkprogram.

Vi konstaterar också att den nyligen framlagda propositionen betonar statens roll som föregångare inom hållbart skogsbruk. Här vill vi ta en ledande position, bland annat genom Sveaskogs inledande program för utveckling av hållbart skogsbruk. Programmet omnämns i positiva ordalag i propositionen där det exemplifieras med Sveaskogs planerade insatser för hyggesfritt skogsbruk, ekologiskt funktionell naturhänsyn, våtmarker och lövnaturskog.

Nyinvigning av vår investering i Kilåmons plantskola

Inom vårt affärsområde Svenska Skogsplantor har vi under 2021 investerat 12 miljoner kronor i Kilåmons plantskola utanför Näsåker i Sollefteå kommun. Investeringarna har framförallt gjorts i produktionen för att möta en ökande efterfrågan på plantor och för att förbättra yttre och inre miljö. Investeringen har skett i nya maskiner i sådd- och packhallen för en snabbare hantering och paketering av plantorna. Kilåmons plantskola levererar cirka 52 miljoner plantor till skogsbruket i norra Sverige.

Stort genomslag för Sveaskogs jämställdhetsutbildning för entreprenörer

Skogen ska vara en bransch där alla kan trivas och växa. Som Sveriges största skogsägare har vi på Sveaskog möjlighet att tillsammans med våra entreprenörer arbeta aktivt för jämställdhet, mångfald och inkludering som en del i branschens kompetensförsörjningsarbete. Sedan hösten 2019 har vi erbjudit våra entreprenörer en webbutbildning i jämställdhet, mångfald och inkludering. Till och med december 2021 hade över 550 personer som inte är anställda på Sveaskog gått utbildningen. Genom att erbjuda utbildningen kan vi stötta entreprenörerna i arbetet för att öka jämställdhet och därmed bli en mer attraktiv arbetsgivare.

Samarbete med arkeologer för att ta hänsyn till kultur- och fornlämningar

För att kunna ta ännu bättre hänsyn till kultur- och fornlämningar i skogsbruket i Gävleborg samarbetar vi med lokala arkeologer. Tillsammans med Länsmuseum har vi gjort en inventering av våra marker i Svedåsen för att identifiera lämningar. Även Undersviks hembygdsförning är inkopplade i samarbetet. Att bevara forn- och kulturlämningar i skogen är viktigt för oss och dessutom ett lagkrav. Det förekommer att lämningar skadas i samband med skogsbruk, ofta på grund av bristande underlag och information. Därför tar vi i komplicerade fall, som Svedåsen, hjälp av arkeologer och vi ser fram emot att ta med oss fler lärdomar för att utveckla vårt arbetssätt ytterligare.

Ny som vd i en bransch i förändring

Det är några veckor sedan jag tillträdde som vd för Sveaskog och detta är min första rapport. I ett bolag som Sveaskog är affärerna med våra kunder det centrala. För att vara lönsam och framgångsrik i affärerna krävs det ett långsiktigt perspektiv på hur vi förvaltar våra skogar. Konkurrensen om skogen och skogsprodukter ökar. Vi behöver långsiktigt framtidssäkra oss som bolag genom att förstå ökande krav och förväntningar, göra avvägningar mellan olika mål och utveckla vår kompetens och affärsmodell. En affär behöver tryggas både på kort och lång sikt – så att affären är god också i en framtid. Skogssektorn står inför en omställning. Den långsiktiga inriktning och det program Sveaskog antagit för hållbart skogsbruk är en bra plattform för att driva arbetet vidare.

När jag träffar mina kollegor på Sveaskog blir jag både stolt och imponerad av den enorma kompetensen och det personliga engagemanget. En bättre utgångspunkt för att vidareutveckla det hållbara skogsbruket i Sveaskog kan man inte önska sig. Det är mycket beklagligt att Sveaskogs medarbetare har blivit utsatta för hot och materiell skadegörelse under året som har gått. Detta är naturligtvis helt oacceptabelt och jag kommer göra allt i min makt för att säkerställa en bra och säker arbetsmiljö. Vi har förväntningar på oss att leda utvecklingen för det hållbara skogsbruket i Sverige och det är medarbetarna på Sveaskog som kommer göra det möjligt och framgångsrikt.

Vi lämnar ett år som har varit präglad av Coronapandemin. Men vår kärnverksamhet har kunnat bedrivas utan större påverkan och vi har kunnat infria våra kundlöften. Jag vill därför tacka alla våra medarbetare som varje dag visat ett stort engagemang i arbetet under 2021.

Jag ser fram emot att leda Sveaskog på denna förändringsresa och kommer i ett första steg fokusera på att implementera Sveaskogs strategi och samtidigt föra in bolaget i en mer konstruktiv dialog om hållbart skogsbruk med alla relevanta intressenter. "Se upp från stubben" är ett bra uttryck som jag nyligen har lärt mig av mina kollegor på Sveaskog!

Erik Brandsma
Vd och koncernchef





Marknadsläge och virkesleveranser

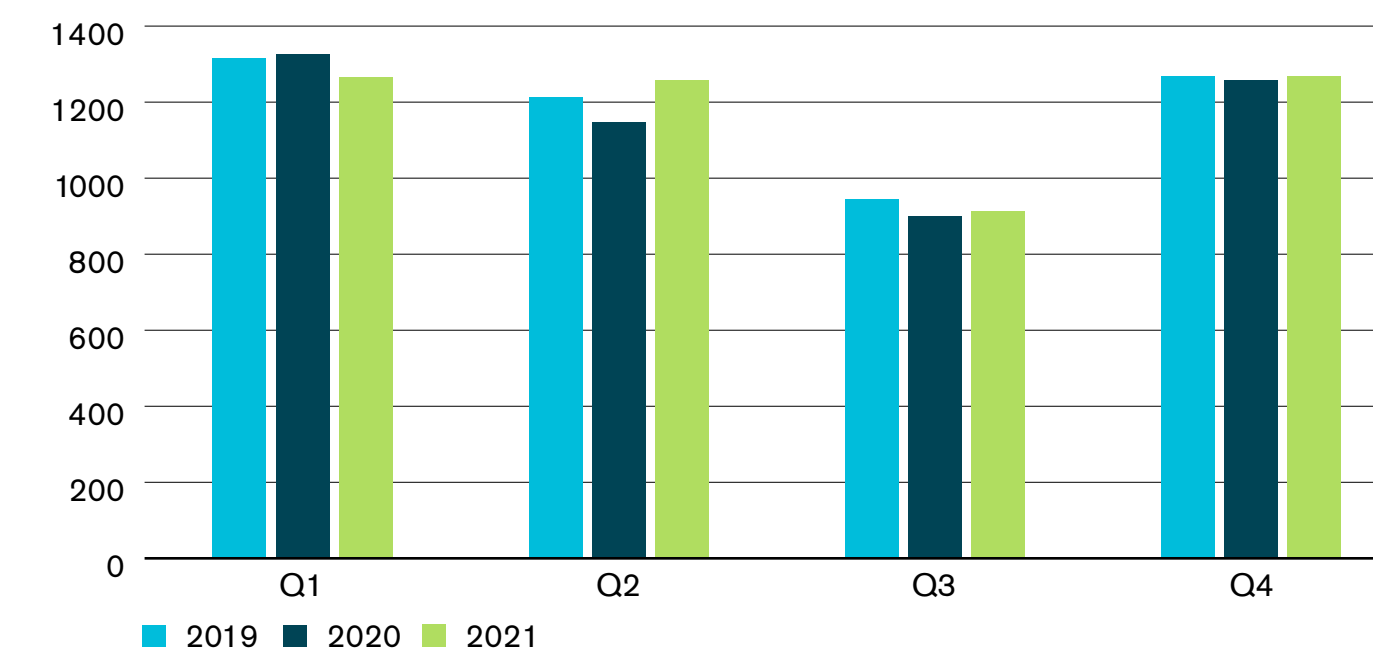
För sågverken i Sverige och globalt har marknadsförutsättningarna aldrig varit så gynnsamma som under 2021 med prisuppgångar på över 100 procent. Statliga stimulanspaket till följd av pandemin, vilka inverkat positivt på aktiviteten i globalt byggande, ökad användning av trä som byggmaterial samt ett brett intresse för renovering, om- och tillbyggnadsprojekt är faktorer vilka påverkat efterfrågan av sågade trävaror. Massamarknaden har utvecklats starkt under året till följd av ökad internethandel och svårigheter för producenter att samla in returpapper. Båda effekterna är direkt kopplade till pandemin. Även marknaderna för tryck- och tidningspapper har uppvisat en positiv prisutveckling till följd av att efterfrågan hållits uppe samtidigt som produktionskapacitet försvunnit.

Sågverk

Marknaden för sågade trävaror är starkt beroende av byggkonjunkturen, såväl i Sverige som internationellt. Över 70 procent av den svenska trävaruproduktionen exporteras med Storbritannien som enskilt största exportland. Norden, med Sverige i spetsen, är dock fortsatt den största marknaden för sågverken. Den globala byggaktiviteten har återhämtat sig ordentligt efter nedgången 2020 som främst förorsakades av coronarestriktioner. Samtidigt har renovering, om- och tillbyggnadsmarknaden haft en fortsatt god utveckling vilket sammantaget bidragit till en extremt god efterfrågan på trävaror. De svenska sågverken har främst ökat försäljningsvolymerna mot de nordiska marknaderna, Storbritannien och USA. Prisutvecklingen för sågade trävaror var under årets första tre kvartal kraftigt stigande med exportpriser som mer än

fördubblades. Under kvartal fyra har en viss avmattning skett för sågade trävaror på grund av lägre efterfrågan. Den långsiktigt positiva trenden för sågade trävaror kvarstår dock. Hållbart producerade trävaror blir allt mer attraktiva på en global marknad då de starkt bidrar till en positiv utveckling av klimatomställningen för byggsektorn i världen. De goda förutsättningarna för sågade trävaror har inverkat positivt även på timmerpriserna om än långt ifrån så extremt som för trävaror. Då timret utgör en mycket stor andel av sågverkens kostnader har detta inneburit att sågverken under 2021 uppvisat mycket god lönsamhet.

Leveransvolym sågtimmer, tusen m³fub

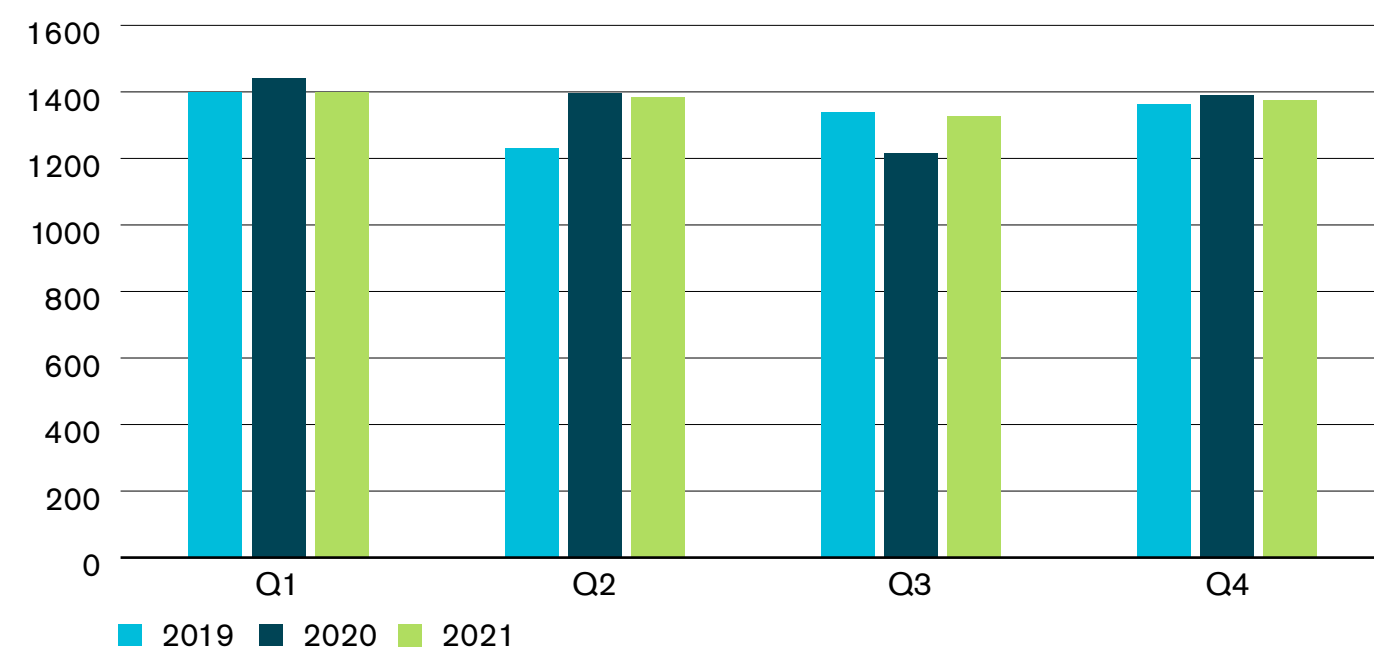


Sveaskogs leveranser av sågtimmer under det fjärde kvartalet uppgick till 1 267 tusen m³fub (1 257), vilket är en procent högre än motsvarande period föregående år. För helåret 2021 uppgick leveranserna till 4 702 tusen m³fub (4 630).

Massa- och pappersindustri

Globalt ökar efterfrågan på och leveranserna av pappersmassa och svensk produktionskapacitet har under senaste åren byggts ut för att svara mot denna ökade efterfrågan. Av den volym som inte direkt används i Sverige för pappersproduktion, exporteras huvuddelen till Europa. Därefter följer Asien med en kraftigt ökande andel där Kina utgör en allt mer betydelsefull och tongivande marknad. Priset på avsalumassa har utvecklats positivt under året. Tryck- och skrivpapper, där marknaden kraftigt försvagades under fjolåret, har stärkts under 2021 till följd av en oväntad efterfrågeökning i kombination med att produktionskapacitet för dessa produkter utvecklats. Utvecklingen inom förpackningsmaterial har påverkats av hög global efterfrågan till följd av ökad internethandel men även svårigheter att samla in returpapper kopplat till pandemin. Tillgången på massaved har under året varit god och kännetecknats av stora lager. Lagernivåerna har under senare delen av året sjunkit, speciellt i norra Sverige där nu ett visst underskott på massaved infunnit sig.

Leveransvolym massaved och flis, tusen m³fub

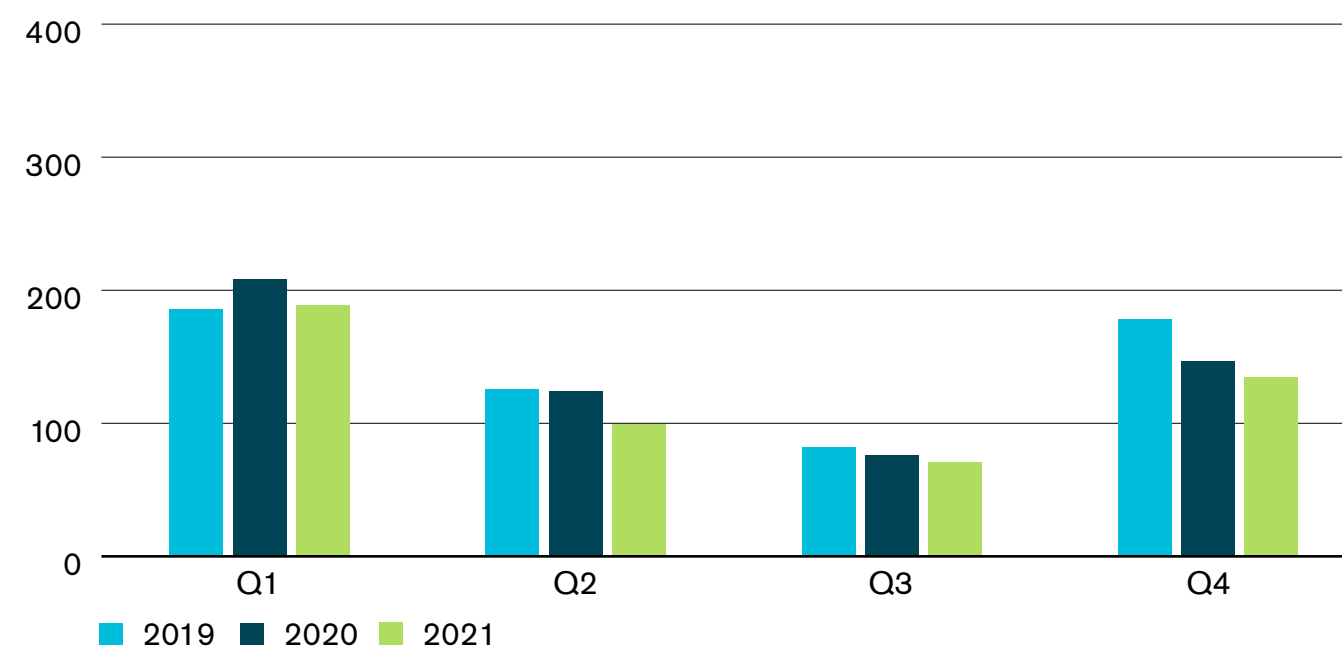


Sveaskogs leveranser av massaved och flis under det fjärde kvartalet uppgick till 1 374 tusen m³fub (1 391), vilket är en procent lägre än motsvarande period föregående år. För helåret 2021 uppgick leveranserna till 5 486 tusen m³fub (5 445).


Biobränslemarknaden

Marknaden för skogsbaserade biobränslen, såsom GROT (grenar och toppar), är regional och lokal då transportkostnaderna är höga och produktionskostnaderna är relativt låga för biobränslen. Marknaden för skogsbaserade biobränslen är betydande i södra och mellersta Sverige men mer begränsad i norra Sverige. Kunderna för Sveaskogs biobränslen är kraft- och värmeverk samt den energiproducerande skogsindustrin. En mild vinter 2020 och stort utbud av biprodukter från sågverk medförde ett visst överutbud av biobränsle under våren 2021. Med stigande elpriser under hösten ökade förbrukningen av biobränsle generellt och marknaden har i slutet av året vänt för flertalet av Sveaskogs kunder vilka efterfrågar större volymer. Utbudet av granbarkborreskadat virke har varit lägre än under de senaste åren.

Leveransvolym biobränsle, tusen m³fub



Sveaskogs leveranser av biobränsle under det fjärde kvartalet uppgick till 135 tusen m³fub (147), vilket är åtta procent lägre än motsvarande period föregående år. För helåret 2021 uppgick leveranserna till 494 tusen m³fub (555).



Sveaskogs program för hållbart skogsbruk

Sveaskog vill vara ledande inom hållbart skogsbruk med ambitionen att gå i spetsen i Sverige för den EU-gemensamma strategin för biologisk mångfald. Sveaskog vill på ett kraftfullt sätt bidra till att nå de svenska miljömålen, Parisavtalet liksom EU:s klimatmål.

Ett varmare klimat medför ökad risk för skador på skogen på grund av storm, torka och brand, vilket i sin tur innebär risk för ökade insektsangrepp. Flera arter av klövwilt som vandrar längre norrut är ett annat exempel på effekter av ett förändrat klimat. För att möta klimatförändringarna utvecklar Sveaskog skogsbruket och förstärker den biologiska mångfalden.

Sveaskogs långsiktiga inriktning innebär ökat fokus på hållbart skogsbruk. Vi arbetar med konkreta åtgärder för att klimatanpassa

skogen, säkra virkesleveranserna och öka den biologiska mångfalden – på kort och lång sikt.

I ett första skede har Sveaskog lanserat ett program för hållbart skogsbruk som fokuserar på tre övergripande områden i skogslandskapet – de brukade skogarna, vattnet i skogen och naturvårdsskogarna. På så sätt ska Sveaskog fortsätta sin råvaruleverans och samtidigt bidra till nationella miljömål, Agenda 2030 samt mål på EU-nivå för klimat och biologisk mångfald, allt enligt statens ägarpolicy.

Program för hållbart skogsbruk



De brukade skogarna

- Optimalt plantval för ett förändrat klimat
- Nytt program för ekologisk funktionell hänsyn
- Hyggesfritt i de brukade delarna av de mest besökta ekoparkerna
- Initiativ för förbättrad samexistens med rennäringen
- Utökad röjning och gallring i renskötselområdet
- Hyggesbegränsning i areal och lokalisering baserat på landskapspåverkan



Vattnet i skogen

- Våtmarksprogram: 100 nya våtmarker
- Återställa 10 rinnande vattendrag



Naturvårdsskogarna

- Harmonisering med nationella och EU-mål
- Utökad program för naturvårdande skötsel
- Ökad satsning på lövnaturskogar
- Kontinuitetsskogar i nordvästra Sverige

Läs mer på vår hemsida www.sveaskog.se

Sveaskog och hållbart skogsbruk

– Aktiviteter under kvartalet

Sveaskog har den långsiktiga inriktningen att ta en ledande position inom hållbart skogsbruk med de övergripande strategiska målen: ökad skogstillväxt, ökad biologisk mångfald och ökad virkesskörd. Detta är mål som bidrar till en hållbar utveckling såväl nationellt som internationellt. Nedan är exempel på åtgärder från programmet för hållbart skogsbruk.

De brukade skogarna

Ståndortsanpassning för ökad variation

I södra Sverige har Sveaskog gjort en översyn av ståndortsanpassningen för att öka variationen i skogarna. I praktiken innebär det att se över trädslagsfördelningen i våra föryngringar och vad vi kan göra för att öka graden av ståndorts- och klimatanpassning. En ökad andel björk och sibirisk lärk är exempel på hur vi arbetar med att öka variationen. För att kunna styra rätt trädslag till rätt plats tar vi fram ett nytt beslutsstöd för val av föryngringsträdslag till våra områdesansvariga. Vi har även tagit fram en skötselplan för förädlad björk.

Hyggesfria metoder i ekoparker

Under kvartalet fortsatte vi arbetet med att genomföra hyggesfria avverkningar i ekoparkerna Raslången och Böda i Götaland med ytterligare 42 hektar.

Utökad röjning och gallring i renskötselområdet

Arbetet med utökad röjning och gallring fortsätter. Under kvartalet har vi genomfört ytterligare 436 hektar röjning i renskötselområdet. Röjning har bland annat gjorts i vinterbeteslanden längs Pite Älvdal i Norrbotten och i Lycksele samt Vindelns kommuner i Västerbotten. Utökad gallring på 70 hektar har genomförts i renskötselområdet på flera platser, bland annat i Gällivare, Jörn och Åsele. Utökad röjning och gallring underlättar för renarnas förflyttning och gynnar renbetet och sker och har skett i samverkan med samebyarna.


Vattnet i skogen

Återställer våtmarker för att gynna biologisk mångfald

Under slutet av året färdigställde Sveaskog tre våtmarksrestaureringar i samarbete med Länsstyrelsen i Västerbotten. Genom att fylla igen gamla diken återställs Tuggenlidmyran och Svanamyran i Lycksele samt Tjärnbergsheden i Burträsk, Skellefteå återigen till fina våtmarker. I mellersta och södra Sverige har våtmarker återskapats utanför Österfärnebo i Sandvikens kommun, i Krokfljot naturreservat i Älvdalens kommun, utanförs Misterhult i Oskarshamns kommun, vid Hjorted i Västerviks kommun samt en i ekopark Hornsö i Kalmar län. Totalt inom Sveaskog har åtta våtmarker restaurerats under kvartalet.

Informationsslingor om skogens vatten

Det är viktigt att utveckla och sprida kunskapen om skogens vatten. Därför har Sveaskog bidragit till tillkomsten av två informationsslingor som invigts under kvartalet. Utefter Håltjärnsbäcken i Bergslagen kan man lära sig mer om restaurering av vattendrag, vilka metoder som används och de naturvärden som skapas. I Håltjärnsbäcken har öringen och flodpärlmusslan en central roll. Vid den andra slingan, som ligger utanför Högsby i Kalmar län, får man möjlighet att lära sig mer om restaurering av våtmarker. Båda slingorna har genomförts i samarbete med externa parter såsom Länsstyrelserna i Västmanlands län, Skogsstyrelsen, SLU, Skinnskattebergs kommun och Mellanskog respektive Kalmar län.



Restaureringsarbete för att återskapa en våtmark utanför Österfärnebo i Sandvikens kommun.

Naturvårdsskogarna

Avsättning av naturvårdsskogar

Skogsutredningen som lades fram i slutet av 2020 föreslog att cirka 500 000 hektar stora sammanhängande naturskogar med dokumenterat höga naturvärden i och i anslutning till fjällnära skog skulle skyddas långsiktigt. Ungefär 50 000 hektar av dessa ligger på Sveaskogs mark och när utredningen presenterades var redan 75 procent av denna areal frivilligt avsatt som naturvårdsskog. Sveaskog beslutade efter att skogsutredningen lades fram att frivilligt avsätta även de resterande 25 procenten som avgränsats i utredningen som naturvårdsskog. I skogspropositionen som lades fram i slutet av året skriver regeringen att dessa fjällnära statliga skogar bör skyddas formellt så snart det är möjligt och att Sveaskogs marker ska kvarstå i bolagets ägo. Sveaskog ser positivt på detta och har under kvartalet inlett samtal med Naturvårdsverket och berörda länsstyrelser för att få ett så effektivt genomförande som möjligt. Detta kommer också att innebära att andelen formellt skyddad produktiv skogsmark på Sveaskogs markinnehav ökar från 7 procent till 8,5 procent.



Ekopark, Håckren.

Olika naturvårdande skötselåtgärder i hela landet

Under kvartalet har Sveaskog genomfört flera naturvårdande skötselåtgärder i hela landet. I de södra delarna har det totalt utförts mer än 300 hektar naturvårdande skötsel. Det handlar om många olika typer av insatser, allt ifrån framhuggning av lövskogar i ekopark Forsmark till röjningar för att förbättra livsmiljön för vildbin i Örebro län och Östergötlands län. Vi gör detta i kombination med insatser för att hålla så kallade sand- eller grusblottor öppna så vildbin kan bygga bo i den lösa sanden. Röjningarna gör att sandblottorna ligger öppna i solen vilket ger vildbin tillräckligt med värme i sina bon.

Utanför Lycksele, i Västerbotten har Sveaskog utfört drygt 20 hektar naturvårdande skötsel. Genom att hugga ut barrträd och skrapat barken från träd har lövträd och äldre tallar gynnats och mängden död ved ökat i området. På Lidmyråsen utanför Vindeln, Västerbotten har motorsågen använts för naturvårdande skötsel. Genom att ta bort eller skada konkurrerande gran har flera hundra år gamla naturvärdestallar getts möjlighet att fortsätta stå stolta lång tid framöver och samtidigt har mängden död ved ökat i området.

Insatser för att efterlikna positiva effekter av brand

I ekopark Hornsö har vi utfört olika punktsatser för att härma de positiva effekter brand kan ha för den biologiska mångfalden i skogen. Vi har skapat död ved av tall och för att efterlikna brandljud (naturliga ärr som uppstår på träd efter brand) har vi påverkat barken med hjälp av olika manuella metoder, eldat intill tallarna eller påverkat träd på andra sätt. Allt detta görs för att skapa miljöer för den biologiska mångfalden. De insatser som våra medarbetare gjort tillsammans har gett både naturvårdsnytta och kunskapsuppbyggnad på en och samma gång.



Naturvårdande skötsel för att gynna lövträd och äldre tallar.



Naturvårdande skötsel med motorsågens hjälp på Lidmyråsen, Vindeln.



Naturvårdande skötsel i ekopark Hornsö.

Sveaskogkoncernen

Resultaträkning i sammandrag

MSEK	3 månader okt–dec		12 månader	
	2021	2020	2021	2020
Nettoomsättning (Not 1)	1 888	1 681	6 920	6 597
Övriga rörelseintäkter (Not 1)	61	25	140	101
Råvaror och förnödenheter	-597	-539	-2 130	-1 976
Förändring av lager	84	165	101	128
Övriga externa kostnader	-939	-838	-2 944	-2 990
Personalkostnader	-147	-152	-599	-591
Avskrivningar	-42	-34	-147	-149
Operativt rörelseresultat	308	308	1 341	1 120
Realisationsvinster fastighetsförsäljning	6	48	30	163
Resultatandel i intresseföretag	167	28	667	57
Rörelseresultat före värdeförändring skog	481	384	2 038	1 340
Värdeförändring skog (Not 2)	-610	12 017	-196	12 481
Rörelseresultat	-129	12 401	1 842	13 821
Finansiella poster	-30	-42	-133	-153
Resultat före skatt	-159	12 359	1 709	13 668
Skatt	67	-2 527	-215	-2 801
Periodens /årets resultat	-92	9 832	1 494	10 867
Resultat/aktie, sek före och efter utspädning	-0,78	83,04	12,62	91,78
– räknat på genomsnittligt antal aktier, miljoner	118,4	118,4	118,4	118,4

Rapport över totalresultatet

MSEK	3 månader okt–dec		12 månader	
	2021	2020	2021	2020
Periodens/Årets resultat	-92	9 832	1 494	10 867
Övrigt totalresultat				
<i>Komponenter som inte kommer att återföras över resultaträkningen</i>				
Värdeförändring marktillgångar (Not 2)	2 957	32 949	2 957	32 949
Skatt på värdeförändring marktillgångar	-599	-6 797	-600	-6 797
Aktuariella vinster/förluster avseende pensioner	7	-10	7	-10
Skatt på aktuariella vinster/förluster	-1	2	-1	2
<i>Komponenter som kan komma att återföras över resultaträkningen</i>				
Valutakursdifferenser	0	-2	1	-2
Övrigt totalresultat från intresseföretag	0	18	-15	14
Skatt på övrigt totalresultat från intresseföretag	0	-4	4	-3
Kassaflödessäkringar	9	8	33	-1
Skatt hänförlig till kassaflödessäkringar	-2	-2	-7	0
Summa övrigt totalresultat för perioden/året, netto efter skatt	2 371	26 162	2 379	26 152
SUMMA TOTALRESULTAT FÖR PERIODEN/ÅRET	2 279	35 994	3 873	37 019

Sveaskogkoncernen

Kommentarer resultaträkning

1 oktober–31 december 2021

Nettoomsättning

Nettoomsättningen ökade med 12 procent till 1 888 MSEK (1 681). De totala leveransvolymerna minskade med en procent medan priserna på skogsråvara ökade med i genomsnitt 13 procent. Försäljningen av skogsråvara uppgick till 2 776 tusen kubikmeter (m³fub) (2 795).

Resultat

Det operativa rörelseresultatet var oförändrat och uppgick till 308 MSEK (308). Högre virkespriser har motverkats av lägre volymer och högre avverkningskostnader. Resultatet har påverkats av förändrad metod för värdering av skogstillgångar. Metodförändringen innebär att kostnader för återbeskogning, 33 MSEK, från i år redovisas i posten värdeförändring skog. Ökade avsättningar för skogsvård och broar på våra skogsbilvägar har belastat resultatet med 72 MSEK. Bortsett från metodförändringen och ökade avsättningar är det underliggande resultatet 39 MSEK bättre än föregående år (se mer på sidan 12).

Realisationsvinster från fastighetsförsäljning uppgick till 6 MSEK (48). Resultatandelen i intresseföretag uppgick till 167 MSEK (28). Förändring av redovisat värde för växande skog uppgick netto till –610 MSEK (12 017)*. Efter värdeförändring skog uppgick rörelseresultatet till –129 MSEK (12 401)*. Finansiella poster i kvartalet uppgick netto till –30 MSEK (–42). Resultatet före skatt uppgick till –159 MSEK (12 359)*. Skatten uppgick till 67 MSEK (–2 527). Kvartalets resultat minskade till –92 MSEK (9 832)*.

*) Sveaskog ändrade vid föregående årsskifte redovisningsmetod för värdering av bolagets skogstillgångar så att den baseras på marknadsvärdet beräknat utifrån transaktioner i de områden Sveaskog äger skogstillgångar. Den positiva resultateffekten blev netto 9,5 miljarder SEK.

1 januari–31 december 2021

Nettoomsättning

Nettoomsättningen ökade med fem procent till 6 920 MSEK (6 597). De totala leveransvolymerna ökade marginellt medan priserna på skogsråvara ökade med i genomsnitt fem procent. Försäljningen av skogsråvara uppgick till 10 682 tusen kubikmeter (m³fub) (10 629).

Resultat

Det operativa rörelseresultatet ökade med 20 procent och uppgick till 1 341 MSEK (1 120). Högre virkespriser har motverkats av högre kostnader för avverkning och skogsvård samt tidigare nämnda avsättningar. Resultatförbättringen förklaras huvudsakligen av förändrad metod för värdering av skogstillgångar. Metodförändringen innebär att kostnader för återbeskogning, 235 MSEK, från i år redovisas i posten värdeförändring skog. Bortsett från metodförändringen och ökade avsättningar för skogsvård och broar på våra skogsbilvägar är det underliggande resultatet 58 MSEK bättre än föregående år trots höjda naturvårdskostnader (se mer på sidan 12).

Realisationsvinster från fastighetsförsäljning uppgick till 30 MSEK (163). Resultatandelen i intresseföretag uppgick till 667 MSEK (57). Förändring av redovisat värde för växande skog uppgick netto till –196 MSEK (12 481)*. Efter värdeförändring skog uppgick rörelseresultatet till 1 842 MSEK (13 821)**. Finansiella poster under året uppgick netto till –133 MSEK (–153). Resultatet före skatt uppgick till 1 709 MSEK (13 668)**. Skatten uppgick till –215 MSEK (–2 801). Årets resultat minskade till 1 494 MSEK (10 867)**.

**) Sveaskog ändrade vid föregående årsskifte redovisningsmetod för värdering av bolagets skogstillgångar så att den baseras på marknadsvärdet beräknat utifrån transaktioner i de områden Sveaskog äger skogstillgångar. Den positiva resultateffekten blev netto 9,9 miljarder SEK.

Sveaskogkoncernen

Förändring nettoomsättning, MSEK

	Kvartal 4	Jan-dec
2020	1 681	6 597
Pris, skogsråvara	175	270
Leveransvolym, skogsråvara	10	50
Upplåtelse, plantor och övrig försäljning	22	3
2021	1 888	6 920

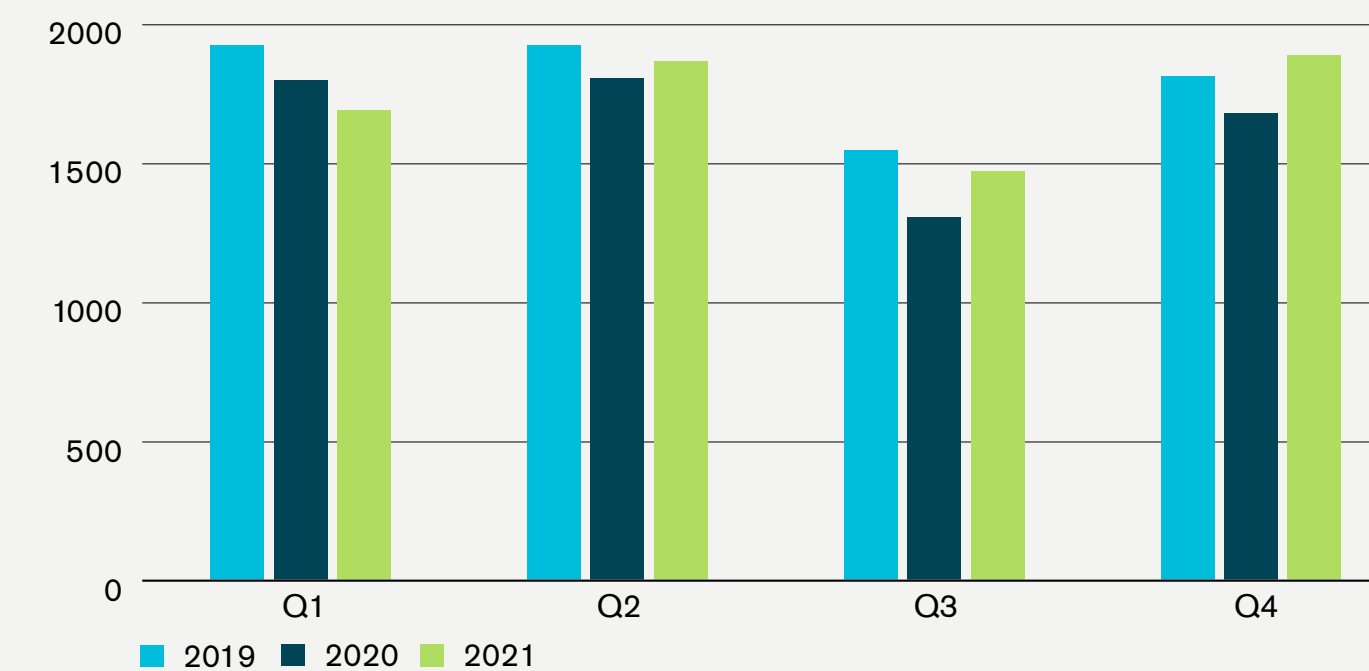
Förändring operativt rörelseresultat, MSEK

	Kvartal 4	Jan-dec
2020	308	1 120
Pris, egen skogsråvara	88	172
Volym och lagerförändring, egen skogsråvara	-48	-58
Enhetskostnad avverkning	-28	-50
Skogs- och naturvård	1	-27
Svenska skogsplantor	2	-7
Resultat externt anskaffad skogsråvara	15	9
Övriga fastighetsaffärer ¹	-2	-16
Avsättning broar och multiskadad skog	-72	-72
Omklassificering av kostnader för återbeskogning	33	235
Övrigt	11	35
2021	308	1 341

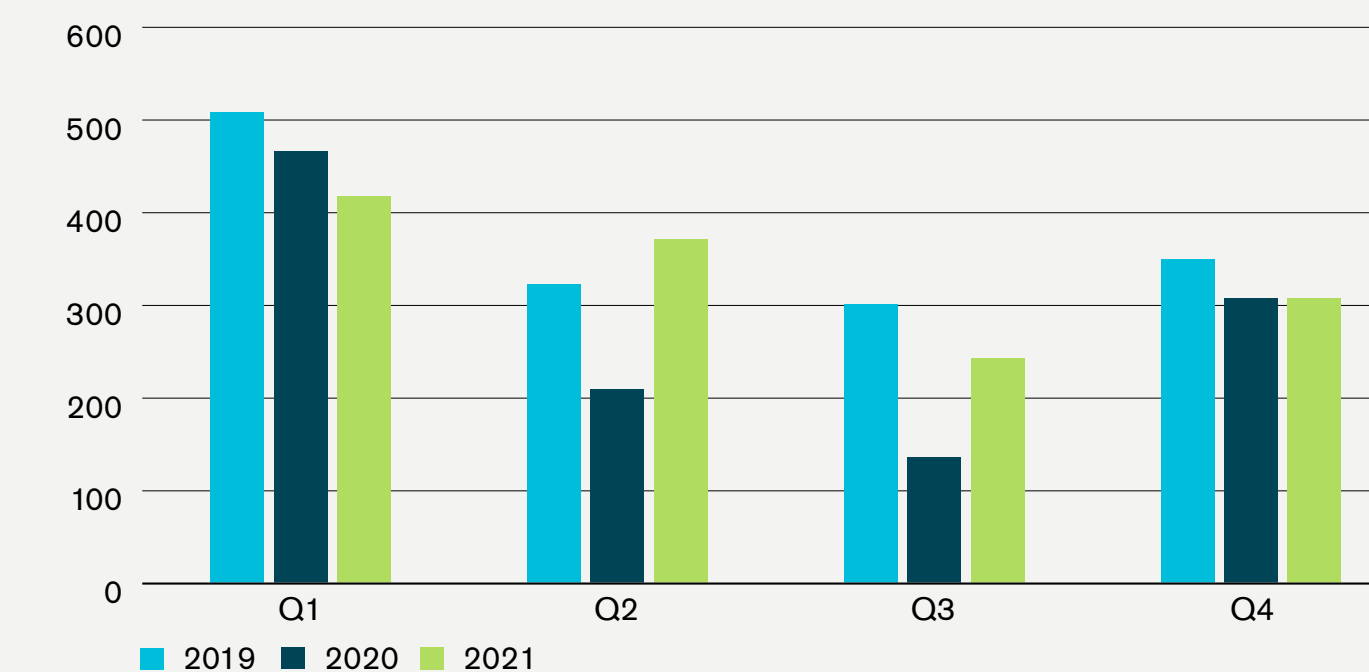
1) Övriga fastighetsaffärer avser en sammanslagning av:

Allframtidsupplåtelse	-2	-6
Försäljning av mark som inte är skogsmark	0	-10
Övriga fastighetsaffärer	-2	-16

Nettoomsättning, MSEK



Operativt rörelseresultat, MSEK



Sveaskogkoncernen

Balansräkning i sammandrag

MSEK	31 dec 2021	31 dec 2020
TILLGÅNGAR (NOT 3)		
Anläggningstillgångar		
Immateriella tillgångar	165	164
Nyttjanderättstillgångar	153	163
Skogstillgångar (Not 2, 3)	85 430	82 430
– varav marktillgångar	38 708	35 709
– varav biologiska tillgångar	46 722	46 721
Övriga materiella anläggningstillgångar	588	597
Finansiella anläggningstillgångar ej räntebärande	1 415	795
Långfristiga räntebärande fordringar	5	5
Summa anläggningstillgångar	87 756	84 154
Omsättningstillgångar		
Lager	690	708
Kontraktstillgångar	20	14
Kortfristiga fordringar m m, ej räntebärande	1 801	1 864
Likvida medel	1 171	1 231
Summa omsättningstillgångar	3 682	3 817
SUMMA TILLGÅNGAR	91 438	87 971
EGET KAPITAL OCH SKULDER		
Eget kapital	62 516	59 493
Långfristiga skulder (Not 3)		
Räntebärande skulder och avsättningar	5 849	6 213
Övriga skulder och avsättningar	18 729	18 086
Summa långfristiga skulder	24 578	24 299

MSEK	31 dec 2021	31 dec 2020
Kortfristiga skulder (Not 3)		
Räntebärande skulder och avsättningar	2 765	2 636
Kontraktsskulder	0	1
Övriga skulder och avsättningar	1 579	1 542
Summa kortfristiga skulder	4 344	4 179
Summa skulder	28 922	28 478
SUMMA EGET KAPITAL OCH SKULDER	91 438	87 971

Förändringar i eget kapital i sammandrag

MSEK	Helår 2021	Helår 2020
Ingående eget kapital 1 januari	59 493	23 574
Summa totalresultat	3 873	37 019
Utdelning enligt beslut på årsstämma	-850	-1 100
UTGÅENDE EGET KAPITAL VID PERIODENS/ÅRETS SLUT	62 516	59 493

Sveaskogkoncernen

Kassaflödesanalys i sammandrag

MSEK	Helår 2021	Helår 2020
Den löpande verksamheten		
Rörelseresultat	1 842	13 821
Ej kassaflödespåverkande poster m m	-604	-12 653
Erhållna räntor mm	0	2
Erlagda räntor	-140	-138
Betald skatt	-306	-163
Kassaflöde från den löpande verksamheten före förändring av rörelsekapital	792	869
Rörelsekapitalförändring	241	-246
Kassaflöde från den löpande verksamheten	1 033	623
Investeringsverksamheten		
Investering i anläggningstillgångar	-230	-264
Investering i aktier och andelar	-6	-7
Utdelning från intresseföretag	24	12
Försäljning av anläggningstillgångar	185	331
Försäljning av aktier	7	0
Ökning av räntebärande fordringar	-1	-
Kassaflöde från investeringsverksamheten	-21	72
Finansieringsverksamheten		
Utbetald utdelning	-850	-1 100
Upptagna lån	5 950	9 285
Amortering av lån	-6 172	-8 763
Kassaflöde från finansieringsverksamheten	-1 072	-578
PERIODENS/ÅRETS KASSAFLÖDE	-60	117
Likvida medel vid årets början	1 231	1 114
Likvida medel vid periodens/årets slut	1 171	1 231

Kommentarer balansräkning och kassaflöde

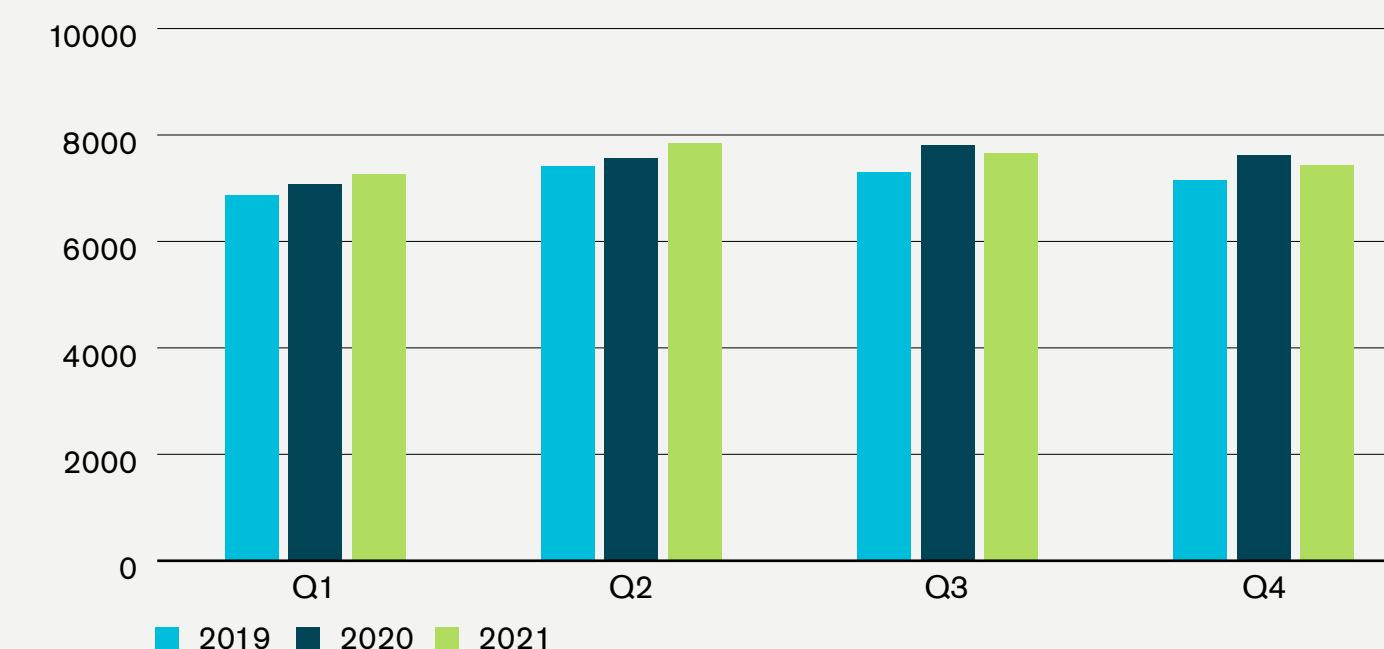
Kassaflödet från den löpande verksamheten under perioden uppgick till 1 033 MSEK (623). Ökningen är hänförlig främst till minskat rörelsekapital. Investeringarna i anläggningstillgångar, främst skogsfastigheter och skogsmaskiner, uppgick till 230 MSEK (264) och investeringar i aktier och andelar uppgick till 6 MSEK (7). Försäljningar av anläggningstillgångar, främst skogsfastigheter, uppgick till 185 MSEK (331). Aktieutdelningar från intresseföretag har erhållits med 24 MSEK (12) och försäljning av aktier uppgår till 7 MSEK (0). Utdelning till ägaren har lämnats med 850 MSEK (1 100).

Sveaskogs räntebärande nettoskuld uppgick per 31 december till 7 438 MSEK (7 613). Låneportföljen bestod vid periodens utgång till största del av lån emitterade under Sveaskogs MTN-program samt svenska certifikatsprogram. Lånevolymer under certifikatsprogrammet uppgick till 1 250 MSEK (1 400), vilken har refinansierats löpande. Under MTN-programmet var den utestående volymen per 31 december 6 040 MSEK (6 090), varav gröna obligationer stod för 4 900 MSEK (4 800). Den genomsnittliga nettoräntebindningen var under perioden som lägst cirka 28 månader (31).

Nettoskuldssättningsgraden uppgick till 0,12 (0,13).

Räntetäckningsgraden uppgick till 15,1 (7,6) och bruttolånekostnaden har varit 1,32 procent (1,57).

Räntebärande nettoskuld, MSEK



Kvartalsöversikt för Sveaskogkoncernen

Resultaträkningar, MSEK

Kvartalsöversikt	2021 Q4	2021 Q3	2021 Q2	2021 Q1	2020 Q4	2020 Q3	2020 Q2	2020 Q1
Nettoomsättning	1 888	1 472	1 867	1 693	1 681	1 307	1 808	1 801
Övriga rörelseintäkter	61	8	33	38	25	8	25	43
Rörelsens kostnader	-1 599	-1 201	-1 494	-1 278	-1 364	-1 141	-1 585	-1 339
Avskrivningar och nedskrivningar	-42	-36	-34	-35	-34	-38	-38	-39
Operativt rörelseresultat	308	243	372	418	308	136	210	466
Realisationsvinster fastighetsförsäljning	6	0	21	3	48	6	58	51
Resultatandel i intresseföretag	167	245	175	80	28	4	12	13
Rörelseresultat före värdeförändring skog	481	488	568	501	384	146	280	530
Värdeförändring skog	-610	113	183	118	12 017	157	154	153
Rörelseresultat	-129	601	751	619	12 401	303	434	683
Finansnetto	-30	-36	-32	-35	-42	-40	-40	-31
Resultat före skatt	-159	565	719	584	12 359	263	394	652
Skatt	67	-66	-112	-104	-2 527	-55	-82	-137
Resultat	-92	499	607	480	9 832	208	312	515

Balansräkningar, MSEK

Kvartalsöversikt	2021 Q4	2021 Q3	2021 Q2	2021 Q1	2020 Q4	2020 Q3	2020 Q2	2020 Q1
Anläggningstillgångar, ej räntebärande	87 751	85 191	84 783	84 382	84 149	38 648	38 491	38 304
Långfristiga fordringar, räntebärande	5	4	4	4	5	4	4	4
Lager	690	602	601	806	708	563	484	664
Kortfristiga fordringar, ej räntebärande	1 821	1 941	2 026	1 856	1 878	2 099	2 322	2 075
Likvida medel och räntebärande fordringar	1 171	937	1 028	1 613	1 231	978	836	1 092
Summa tillgångar	91 438	88 675	88 442	88 661	87 971	42 292	42 137	42 139
Eget kapital	62 516	60 237	59 744	59 976	59 493	23 499	23 841	24 057
Räntefria skulder	20 308	19 832	19 823	19 798	19 629	10 010	9 900	9 909
Räntebärande skulder	8 614	8 606	8 875	8 887	8 849	8 783	8 396	8 173
Summa eget kapital och skulder	91 438	88 675	88 442	88 661	87 971	42 292	42 137	42 139

Nyckeltal

Finansiella nyckeltal	2021 Q4	2021 Q3	2021 Q2	2021 Q1	2020 Q4	2020 Q3	2020 Q2	2020 Q1
Direktavkastning, % ^{1,2}	2,9	3,8	3,1	2,4	2,4	3,7	4,3	4,7
Nettoskuldssättningsgrad, ggr ¹	0,12	0,13	0,13	0,12	0,13	0,33	0,32	0,29
Soliditet, %	68	68	68	68	68	56	57	57
Operativt kapital, MSEK	69 920	67 878	67 620	67 277	67 178	31 267	31 381	31 100
Avkastning eget kapital, % ²	2,4	27,3	26,6	25,8	26,2	5,6	6,1	6,5
Avkastning på operativt kapital, % ²	2,7	29,0	28,4	28,0	28,2	5,8	6,4	6,8
Kapitalomsättningshastighet, operativt kapital, ggr	0,11	0,09	0,11	0,10	0,14	0,17	0,23	0,24
Räntetäckningsgrad, ggr ^{2,3}	15,1	12,7	10,1	7,6	7,6	7,9	9,4	10,6
Rörelsemarginal, %	-6,9	40,8	40,2	36,6	737,5	23,2	24,0	37,9
Räntebärande nettoskuld, MSEK	7 438	7 665	7 843	7 270	7 613	7 801	7 556	7 077
Genomsnittlig ränta i låneportfölj, %	1,32	1,34	1,36	1,36	1,57	1,60	1,59	1,61
Genomsnittlig räntebindning netto, månader	28	28	33	32	31	33	37	36

Övriga nyckeltal

Övriga nyckeltal	2021 Q4	2021 Q3	2021 Q2	2021 Q1	2020 Q4	2020 Q3	2020 Q2	2020 Q1
<i>Investeringar, MSEK</i>								
Företagsförvärv och investeringar i aktier	0	0	5	1	0	0	0	7
Övriga investeringar	66	63	48	53	88	51	72	52
<i>Personal</i>								
Antal anställda vid periodens utgång	711	705	709	712	713	705	699	689
Medelantal anställda	825	800	828	778	827	801	820	791

1) Den lägre direktavkastningen och nettoskuldssättningsgraden från 2020 Q4 och senare, förklaras främst av ändrad redovisningsmetod för värdering av skogstillgångar.

2) Rullande 12 månader.

3) Rörelseresultat före värdeförändring skog exkl. realisationsvinster fastighetsförsäljning plus finansiella intäkter dividerat med finansiella kostnader.

Moderbolaget

Resultaträkning i sammandrag

MSEK	3 månader okt–dec		12 månader	
	2021	2020	2021	2020
Rörelsens intäkter	10	5	53	101
Rörelsens kostnader	-1	-1	-3	-3
Rörelseresultat	9	4	50	98
Finansiella poster ¹	3 953	7 916	3 737	7 669
Resultat före bokslutsdispositioner och skatt	3 962	7 920	3 787	7 767
Koncernbidrag	379	399	379	399
Avsättning till obeskattad reserv	-75	-87	-75	-87
Resultat före skatt	4 266	8 232	4 091	8 079
Skatt	-82	-89	-46	-56
PERIODENS/ÅRETS RESULTAT	4 184	8 143	4 045	8 023

1) Inkluderar anteciperad utdelning från dotterbolag 4 000 MSEK (8 000).

Balansräkning i sammandrag

MSEK	31 dec 2021	31 dec 2020
TILLGÅNGAR		
Anläggningstillgångar		
Materiella anläggningstillgångar	38	40
Summa materiella anläggningstillgångar	38	40
Finansiella anläggningstillgångar		
Andelar i koncernföretag	24 934	24 934
Fordringar hos koncernföretag, räntebärande	800	1 200
Summa finansiella anläggningstillgångar	25 734	26 134
Summa anläggningstillgångar	25 772	26 174
Omsättningstillgångar		
Kortfristiga fordringar mm, ej räntebärande	4 450	8 604
Fordringar hos koncernföretag, räntebärande	429	489
Likvida medel	0	0
Summa omsättningstillgångar	4 879	9 093
SUMMA TILLGÅNGAR	30 651	35 267
EGET KAPITAL OCH SKULDER		
Eget kapital	16 585	13 390
Obeskattade reserver	232	157
Långfristiga skulder		
Räntebärande långfristiga skulder	5 432	5 732
Summa långfristiga skulder	5 432	5 732
Kortfristiga skulder		
Räntebärande skulder och avsättningar	8 303	15 836
Övriga skulder och avsättningar	99	152
Summa kortfristiga skulder	8 402	15 988
SUMMA EGET KAPITAL OCH SKULDER	30 651	35 267

Moderbolaget

Förändringar i eget kapital i sammandrag

MSEK	Helår 2021	Helår 2020
Ingående eget kapital 1 januari	13 390	6 467
Utdelning enligt beslut på årsstämma	-850	-1 100
Periodens/årets resultat	4 045	8 023
UTGÅENDE EGET KAPITAL VID PERIODENS/ÅRETS SLUT	16 585	13 390

Kassaflödesanalys i sammandrag

MSEK	Helår 2021	Helår 2020
Kassaflöde från den löpande verksamheten	8 269	-916
Kassaflöde från investeringsverksamheten	15	591
Kassaflöde från finansieringsverksamheten	-8 284	325
PERIODENS/ÅRETS KASSAFLÖDE	0	0
Likvida medel vid årets början	0	0
Likvida medel vid periodens/årets slut	0	0

Sveaskogkoncernen och intresseföretag

Setra Group AB



ÄGANDE
50 procent av aktierna.

OMSÄTTNING (MSEK)

5 841

RÖRELSERESULTAT (MSEK)

1 588

SunPine AB



ÄGANDE
25,1 procent
av aktierna.

OMSÄTTNING (MSEK)

2 115

RÖRELSERESULTAT (MSEK)

239

ShoreLink AB



ÄGANDE
24,1 procent av aktierna.

OMSÄTTNING (MSEK)

298

RÖRELSERESULTAT (MSEK)

7

SVEASKOG

Koncernen

ÄGANDE
Sveaskog ägs till
100 procent av
Svenska staten.

OMSÄTTNING (MSEK)

6 920

RÖRELSERESULTAT (MSEK)

1 842

Moderbolaget

Sveaskog AB (publ.), som ägs av svenska staten till 100 procent, äger och förvaltar skogsfastigheter och aktier i dotterföretag samt svarar för koncerngemensam finansiering. För Sveaskog AB (publ.) uppgick rörelsens intäkter för perioden januari–december till 53 MSEK (101), varav reavinster vid försäljning av skogsmark svarade för 13 MSEK (86). Resultatet efter finansiella poster uppgick till 3 787 MSEK (7 767). Moderbolagets kostnader består huvudsakligen av räntekostnader. Företaget har inga anställda. Den operativa verksamheten bedrivs i huvudsak i dotterbolaget Sveaskog Förvaltnings AB.

Setra Group AB

Sveaskog äger 50 procent av aktierna i träindustriföretaget Setra Group AB och klassificerar innehavet som ett intresseföretag. I koncernens resultaträkning redovisas andelen av intresseföretagets resultat. Nettoomsättningen för perioden januari–december uppgick till 5 841 MSEK (4 131). Rörelseresultatet uppgick till 1 588 MSEK (117). Förbättringen förklaras av höga försäljningspriser till följd av en stark marknadsutveckling. Sveaskogs resultatandel i företaget justerat för internvinster ökade med 576 MSEK till 619 MSEK (43). Sveaskogs andel i Setras övriga totalresultat uppgick till –11 MSEK (11).

SunPine AB

Sveaskog äger 25,1 procent av aktierna i bioraffinaderiet SunPine AB. I koncernens resultaträkning redovisas andelen av intresseföretagets resultat. Nettoomsättningen för perioden januari–december uppgick till 2 115 MSEK (1 377). Rörelseresultatet uppgick till 239 MSEK (43). Resultatförbättringen är framförallt en effekt av ökad produktion genom utbyggd kapacitet. Sveaskogs resultatandel i företaget ökade till 47 MSEK (7).

ShoreLink AB

Sveaskog äger 24,1 procent av aktierna i logistik- och transportföretaget ShoreLink AB. I koncernens resultaträkning för 2021 redovisas andelen av intresseföretagets resultat för perioden december 2020 till och med november 2021 medan siffrorna föregående år omfattar perioden september 2019 – november 2020. Nettoomsättningen för denna period uppgick till 298 MSEK (391) och rörelseresultatet för samma period uppgick till 7 MSEK (40). Sveaskogs resultatandel i företaget uppgick till 1,8 MSEK (7).

Noter

REDOVISNINGSPRINCIPER

Delårsrapporten har för koncernen upprättats i enlighet med IAS 34 Delårsrapportering och årsredovisningslagen. Upplysningar enligt IAS 34 Delårsrapportering lämnas såväl i noter som på annan plats i delårsrapporten. För moderbolaget har delårsrapporten upprättats i enlighet med årsredovisningslagen, vilket är i enlighet med bestämmelserna i RFR 2, Redovisning för juridiska personer. Moderbolagets och koncernens redovisningsprinciper och beräkningsprinciper för rapporten är oförändrade jämfört med senast avgiven årsredovisning. Nya eller reviderade IFRS samt tolkningsuttalanden från IFRIC har inte haft någon effekt på koncernens eller moderbolagets resultat och ställning.

Belopp anges i MSEK om inte annat anges. Siffror inom parentes avser motsvarande period föregående år.

Skogstillgångar

Redovisningsprinciper för skogstillgångar beskrivs utförligt i Sveaskogs årsredovisning 2020 not 14 sidan 77–80. För kvartal 4 2021, se not 2.

NOT 1 INTÄKTER FRÅN KONTRAKT MED KUNDER

MSEK	Helår 2021	Helår 2020
Sågtimmer	3 398	3 016
Massaved och flis	2 706	2 793
Biobränsle	134	140
Skogsplantor	339	301
Övrigt	170	170
Totalt intäkter från kontrakt med kunder	6 747	6 420
Varav IFRS 15 i nettoomsättning	6 743	6 415
Leasingintäkter	177	182
Total nettoomsättning	6 920	6 597
Varav IFRS 15 i övriga rörelseintäkter	4	5
Realisationsvinster mm	136	96
Totalt övriga rörelseintäkter	140	101
Tidpunkt för intäktsredovisning		
Varor och tjänster överförda till kund vid en tidpunkt	6 633	6 302
Varor och tjänster överförda till kund över tid	114	118

Sveaskog har ej uppfylla prestationsåtaganden för försäljningsavtal med längre avtalstid än 12 månader på 9 297 MSEK (4 198). Sveaskog tillämpar det praktiska undantaget att inte upplysa om återstående prestationsåtagand-

en för avtal som har en ursprunglig löptid på högst ett år enligt IFRS 15. Åtagandena består av avtalade leveranser framåt i tiden, främst avseende massaved men även biobränsle och skogsplantor, där Sveaskog åtagit sig att leverera en viss volym per år. Värdet på förpliktelseerna som baseras på aktuella priser har en viss osäkerhet då avtalen består av flera leveransavtal där priset omförhandlas varje år. Av förra årets ej uppfylla prestationsåtaganden på 4 198 MSEK (4 638) avsåg 1 685 MSEK (1 685) januari–december 2021.

NOT 2 VÄRDERING SKOGSTILLGÅNGAR

Det bokförda värdet på Sveaskogs skogstillgångar per den 31 december 2021 har beräknats till 85 430 MSEK (82 430), varav 46 722 MSEK (46 721) utgör det verkliga värdet på den växande skogen och 38 708 MSEK (35 709) utgör det verkliga värdet för mark. Förändringen i balansräkningen sedan föregående årsskifte uppgår till 3 000 MSEK (45 807) och framgår av nedan. De parametrar som ingår i modellen för beräkning av det verkliga värdet uppdateras årsvis.

Skogstillgångarna delas upp på rotstående skog och marktillgångar. Rotstående skog redovisas som en biologisk tillgång enligt IAS 41 Jord- och skogsbruk. Marktillgångar redovisas som en materiell anläggningstillgång enligt IAS 16 Materiella anläggningstillgångar.

Väsentliga bedömningar och uppskattningar

Fram till tredje kvartalet 2020 har marknadspris eller annat jämförbart pris inte använts för skogstillgångar då det funnits en viss osäkerhet kring marknadspris för tillgångar av Sveaskogs storlek då inga större transaktioner genomförts på marknaden. Ett antal större nu genomförda skogsmarksaffärer visar att värdet på större skogstillgångar per hektar eller per skogskubikmeter generellt ligger på samma nivå som för mindre och medelstora skogstillgångar.

För att värdera skogstillgångarna till verkligt värde baseras värderingen på försäljningstransaktioner i de områden som Sveaskog äger skogstillgångar. Värderingspriset utgörs av fem års genomsnitt som multipliceras med Sveaskogs aktuella virkesförråd i skogskubikmeter i de olika områdena.

För att beräkna det verkliga värdet på den biologiska tillgången – växande skog har det beräknade kassaflödet av framtida intäkter från virkesuttag efter avdrag för avverkningskostnader diskonterats till ett nuvärde.

Beräkningen görs för en produktionscykel som för biologiska tillgångar av Sveaskog bedöms uppgå till i genomsnitt 100 år i norra Sverige och 80 år i södra Sverige. Kassaflödena beräknas utifrån avverkningsvolymen enligt Sveaskogs aktuella avverkningsplan samt bedömning av framtida pris- och kostnadsutveckling. Priserna utgår från ett rullande tio-årsnitt (år 2012–2021). Beträffande kostnadsutvecklingen tillämpas aktuell normalkostnad (se modellantaganden nedan). Inflationsantagandena i modellen bygger på en bedömd framtida utveckling under värderingsperioden. Kassaflödena före skatt diskonteras med en ränta om 4,5 procent (4,5), vilket bedöms motsvara den långsiktiga vägda kapitalkostnaden för detta tillgångsslag. Sveaskogs styrelse bedömer att denna ränta motsvarar den långsiktiga kapitalkostnaden för en investering i skogstillgångar och som inte påverkas av kortfristiga variationer i marknadsräntor. Totalt innehar Sveaskog en volym stående skog om 278 miljoner skogskubikmeter (277) som utgör underlag för värdering för skogs-

Noter

NOT 2 VÄRDERING SKOGSTILLGÅNGAR, forts

tillgångarna. Enligt gällande avverkningsberäkningar, som är från 2018 och baseras på en skoglig optimeringsmodell, kommer avverkningen att uppgå till ca 6,3 miljoner m³fub per år. Denna nivå bedöms vara relativt oförändrad till år 2033, för att därefter successivt kunna ökas till ca 6,8 miljoner m³fub till år 2063. Därefter bedöms nivån kunna öka ytterligare till 7,2–7,9 miljoner m³fub. År 2021 såldes cirka 54 procent (54) av volymen, egen skog, som timmer som säljs till sågverk och 42 procent (41) utgörs av massaved som säljs till massa- och pappersindustrin. Övrig volym utgörs av till exempel biobränsle i form av grenar och toppar (grot) som primärt används som bränsleved, denna volym ingår inte i värderingen.

Värdet på skogsmark utgör residualen av värdet på skogstillgångarna och värdet av biologiska tillgången – växande skog.

Modellantaganden

Skogstillgångar

Värderingspris per skogskubikmeter i SEK utgår från marknadspriser som publiceras och sammanställs av Ludvig & Co (tidigare LRF Konsult). Priserna är ett femårsnitt (år 2016–2020).

Virkesförråd per miljoner skogskubikmeter utgår från Sveaskogs skogliga register och avser senaste (oktober 2021) beräkning.

Biologiska tillgångar

Intäkterna (virkespriserna) utgår från priserna från ett tioårsnitt (år 2012–2021) och därefter en bedömd utveckling under värderingsperioden med en nominell prisökning på 1,75 procent (1,75) per år, denna bedömda utveckling kan dock justeras när bolaget i sina långsiktiga affärsplaner prognostiserar en avvikande utveckling.

För produktionskostnaderna (avverkningskostnaderna) tillämpas en aktuell normalkostnad som motsvaras av genomsnittet av tre år (utfall för innevarande år, föregående år samt budget för kommande år). Kostnaderna bygger på en bedömd utveckling under värderingsåren på 2,0 procent (2,0) per år.

Sveaskog har avsatt arealer produktiv skogsmark till naturvårdsarealer. Dessa arealer ingår inte i värdet för skogstillgångarna.

Totala skogstillgångar och biologiska tillgångar – växande skog

MSEK	31 dec 2021	31 dec 2020
Värderingspris per skogskubikmeter i SEK	5 års snitt	5 års snitt
Virkesförråd per miljoner skogskubikmeter	Skogligt register per oktober 2021	Skogligt register per oktober 2020
Diskonteringsränta	4,50 %	4,50 %
Intäkter	10 års snitt	10 års snitt
Prisökning nominellt	1,75 % per år	1,75 % per år
Kostnader	Normalkostnad ¹⁾	Normalkostnad ¹⁾
Kostnadsökning nominellt	2,00 % per år	2,00 % per år

1) Normalkostnad = utfall innehavande år och föregående år samt budget för kommande år.

Känslighetsanalys utifrån väsentliga värderingsparametrar och dess påverkan på Sveaskogs skogstillgångar beskrivs utförligt i Sveaskogs årsredovisning 2020 not 14 sidan 77–80.

Skogstillgångar

MSEK	
Verkliga värden	
Ingående värden 1 januari 2020	36 623
Förändring under året	45 807
Utgående värden 31 december 2020	82 430
Uppskjuten skatt hänförlig till skogstillgångar	16 917
MSEK	
Ingående värden 1 januari 2021	82 430
Förändring under året	3 000
Utgående värden 31 december 2021	85 430
Uppskjuten skatt hänförlig till skogstillgångar	17 532

Noter

NOT 2 VÄRDERING SKOGSTILLGÅNGAR, forts

Biologiska tillgångar

MSEK	
Verkliga värden	
Ingående värden 1 januari 2020	33 900
Förvärv av växande skog	8
Försäljning av växande skog	-94
Förändringar till följd av avverkning	-1 384
Förändringar av verkligt värde	14 291
Utgående värden 31 december 2020	46 721
Ingående värden 1 januari 2021	46 721
Förvärv av växande skog	23
Försäljning av växande skog	-46
Förändringar till följd av avverkning	-1 419
Förändringar av verkligt värde	1 443
Utgående värden 31 december 2021	46 722

Skogsmark

MSEK	
Verkliga värden	
Ingående värden 1 januari 2020	2 723
Förvärv av skogsmark	44
Försäljning av skogsmark	-7
Förändring av verkligt värde	32 949
Utgående värden 31 december 2020	35 709
Ingående värden 1 januari 2021	35 709
Förvärv av skogsmark	92
Försäljning av skogsmark	-50
Förändring av verkligt värde	2 957
Utgående värden 31 december 2021	38 708

NOT 3 VERKLIGT VÄRDE

Följande tabell visar koncernens tillgångar, skulder och derivat värderade till verkligt värde:

MSEK	Nivå 1		Nivå 2		Nivå 3	
	30 Dec 2021	31 Dec 2020	30 Dec 2021	31 Dec 2020	30 Dec 2021	31 Dec 2020
TILLGÅNGAR						
Skogstillgångar						
– Biologiska tillgångar	–	–	–	–	46 722	46 721
– Skogsmark	–	–	–	–	38 708	35 709
Derivatinstrument	–	–	5	1	–	–
Summa tillgångar	0	0	5	1	85 430	82 430
SKULDER						
Långfristiga skulder	–	–	5 611	5 970	–	–
Kortfristiga skulder	–	–	2 655	2 566	–	–
Derivatinstrument	–	–	40	73	–	–
Summa skulder	0	0	8 306	8 609	0	0

Värderingstekniker använda för att beräkna verkliga värden i Nivå 2

Kortfristiga skulder (klassning vid anskaffningstillfället) värderas till bokfört värde inklusive upplupen ränta, vilket bedöms vara en god approximation av det verkliga värdet. Verkliga värdet för långfristiga skulder (klassning vid anskaffningstillfället) fastställs med hjälp av värderingsmodeller som till exempel diskontering av framtida kassaflöden till noterade marknadsräntor för respektive löptid. Derivat i nivå 2 består av ränteswapar som redovisas till marknadsvärde eller som säkringsredovisning. Värderingen till verkligt värde av ränteswapar baseras på swapräntor framtagna från ett finansinformationssystem och som omvandlas till en nollkuponkurva vid värderingen. Jämfört med 2020 har inga förflyttningar skett mellan olika nivåer i hierarkin och inga betydande förändringar har gjorts vad avser värderingssätt, använda data eller antaganden.

Värderingstekniker använda för att beräkna verkliga värden i Nivå 3

Värderingstekniken framgår av not 2.

Emissioner

Under januari–december 2021 har Sveaskog emitterat 4 850 MSEK (7 105) under företagscertifikatprogrammet samt 1 100 MSEK (1 700) under MTN-programmet.

Övrig information

Risker och osäkerhetsfaktorer

För en beskrivning av risker, osäkerhetsfaktorer samt riskhantering hänvisas till Sveaskogs årsredovisning för 2020 sidorna 40–43. Den pågående coronapandemin har stor påverkan på den globala ekonomin. Sveaskog har en stark balansräkning och en god betalningsberedskap. Sveaskog bevakar fortlöpande utvecklingen och utvärderar effekterna löpande. Inga andra väsentliga förändringar, utöver vad som framgår av denna bokslutskommuniké, har skett sedan årsredovisningens avgivande.

Väsentliga händelser efter balansdagen

Erik Brandsma tillträdde som VD den 1 januari. Utöver detta har inga väsentliga händelser inträffat efter balansdagen.

Transaktioner med närstående

Under perioden har 850 MSEK (1 100) lämnats som utdelning till ägaren. Utöver detta har inga väsentliga förändringar skett i relationer eller transaktioner med närstående jämfört med det som beskrivits i årsredovisningen för 2020.

Utdelning

Enligt Sveaskogs ekonomiska mål ska ordinarie utdelning långsiktigt motsvara 65–90 procent av resultatet efter skatt exklusive ej kassaflödespåverkande värdeförändringar av biologiska tillgången växande skog efter skatt. Utdelningen görs under förutsättning att kapitalstrukturmålet efter utdelning hamnar inom målintervallet samt med beaktande av koncernens strategi och investeringsbehov. Styrelsens förslag till årsstämman om utdelning för 2021 är ett belopp om 1 300 MSEK.

Årsstämma

Årsstämman hålls i Stockholm den 27 april 2022. Årsredovisningen beräknas kunna publiceras på www.sveaskog.se den 14 mars 2022. Tryckt årsredovisning på svenska distribueras i början av april. Den tryckta årsredovisningen kan beställas från Sveaskog, e-post info@sveaskog.se eller direkt via Sveaskogs hemsida www.sveaskog.se

Rapporten har inte varit föremål för revisorernas granskning.

Styrelsen och verkställande direktören försäkrar att bokslutskommunikén ger en rättvisande översikt av moderbolagets och koncernens verksamhet, ställning och resultat samt beskriver de osäkerhetsfaktorer som moderbolaget och koncernen står inför.

Stockholm den 27 januari 2022
Sveaskog AB (publ.) (556558-0031)

Eva Färnstrand
Ordförande

Marie Berglund
Styrelseledamot

Johan Kuylenstierna
Styrelseledamot

Kerstin Lindberg Göransson
Styrelseledamot

Christina Lindbäck
Styrelseledamot

Leif Ljungqvist
Styrelseledamot

Elisabet Salander Björklund
Styrelseledamot

Sven Wird
Styrelseledamot

Kenneth Andersson
Arbetstagarrepresentant

Sara Östh
Arbetstagarrepresentant

Erik Brandsma
Verkställande direktör och
koncernchef

Alternativa nyckeltal och definitioner

Bolaget presenterar vissa finansiella mått i delårsrapporten som inte definieras enligt IFRS. Bolaget anser att dessa mått ger värdefull kompletterande information till investerare och bolagets ledning då de möjliggör utvärdering av bolagets prestation. Eftersom inte alla företag beräknar finansiella mått på samma sätt, är dessa inte alltid jämförbara med mått som används av andra företag. Dessa finansiella mått ska därför inte ses som en ersättning för mått som definieras enligt IFRS. I nedanstående tabell presenteras mått som inte definieras enligt IFRS, om inte annat anges.

Avkastning på eget kapital

Definition: Redovisat resultat efter skatt i procent av genomsnittligt eget kapital. Koncernens definition är oförändrad mot tidigare perioder.

Kommentar: Sveaskog anser att nyckeltalet mäter företagets avkastning under året på det kapital ägaren satt in i verksamheten och därmed hur lönsamt företaget är för dess aktieägare.

Avkastning på eget kapital	Helår 2021	Helår 2020
Eget kapital IB	59 493	23 574
Eget kapital UB	62 516	59 493
Genomsnittligt eget kapital (IB + UB)/2	61 005	41 534
Årets resultat	1 494	10 867
Dividerat med genomsnittligt eget kapital	61 005	41 534
= Avkastning på eget kapital, %	2,4 %	26,2 %

Avkastning på operativt kapital

Definition: Rörelseresultat dividerat med genomsnittligt operativt kapital, exklusive uppskjuten skatt. Koncernens definition är oförändrad mot tidigare perioder.

Kommentar: Sveaskog anser att måttet på ett rättvisande sätt visar företagets avkastning oberoende av finansiella tillgångar och finansieringsval.

Avkastning på operativt kapital	Helår 2021	Helår 2020
Rörelseresultat	1 842	13 821
Dividerat med genomsnittligt operativt kapital	68 549	48 957
= Avkastning på operativt kapital, %	2,7 %	28,2 %

Direktavkastning

Definition: Rörelseresultat före värdeförändring skog exkl. realisationsvinster fastighetsförsäljning, dividerat med genomsnittligt operativt kapital, exkl. uppskjuten skatt. Koncernens definition är oförändrad mot tidigare perioder.

Kommentar: Direktavkastning är ett av Sveaskogs finansiella mål, målet är att direktavkastningen ska uppgå till minst 4,5 % i genomsnitt. Målet speglar avkastningen på Sveaskogs operativa verksamhet utan påverkan av skogsvärdering och tillfälliga fastighetsförsäljningar.

Direktavkastning	Helår 2021	Helår 2020
Rörelseresultat före värdeförändring skog	2 038	1 340
Avgår realisationsvinster fastighetsförsäljning	-30	-163
Delsumma	2 008	1 177
Operativt kapital IB	67 178	30 736
Operativt kapital UB	69 920	67 178
Genomsnittligt operativt kapital (IB + UB)/2	68 549	48 957
Delsumma enligt ovan	2 008	1 177
Dividerad med genomsnittligt operativt kapital	68 549	48 957
= Direktavkastning, %	2,9 %	2,4 %

Den lägre direktavkastningen och nettoskulsättningsgraden förklaras främst av ändrad redovisningsmetod för värdering av skogstillgångar.

Kapitalomsättningshastighet

Definition: Nettoomsättning dividerad med genomsnittligt operativt kapital.

Resultat per aktie (definierat enligt IFRS)

Definition: Årets resultat efter skatt dividerat med genomsnittligt antal aktier under året.

Nettoskulsättningsgrad

Definition: Räntebärande nettoskuld dividerad med eget kapital, allt beräknat vid årets slut. Koncernens definition är oförändrad mot tidigare perioder.

Kommentar: Nettoskulsättningsgrad är ett av Sveaskogs finansiella mål, målet är en nettoskulsättningsgrad i spannet 0,3–0,6. Sveaskog anser att nyckeltalet speglar möjligheten till utdelning och genomförande av strategiska investeringar samt bedöma koncernens möjlighet att leva upp till finansiella åtaganden.

Nettoskulsättningsgrad	Helår 2021	Helår 2020
Räntebärande nettoskuld	7 438	7 613
Dividerad med eget kapital	62 516	59 493
= Nettoskulsättningsgrad, ggr	0,12	0,13

Operativt kapital

Definition: Balansomslutningen exkl. räntebärande tillgångar, skattefordringar och tillgångar som innehas för försäljning minus ej räntebärande skulder och uppskjutna skatteskulder, allt beräknat vid årets slut. Koncernens definition är oförändrad mot tidigare perioder.

Kommentar: Sveaskog beräknar operativt kapital för nyckeltalet avkastning på operativt kapital och genomsnittligt operativt kapital.

Operativt kapital	Helår 2021	Helår 2020
Kortfristiga fordringar mm, ej räntebärande	1 801	1 864
– varav förskott till leverantörer	244	187
– varav skattefordringar	101	38
– varav kundfordringar, lånefordringar och övriga fordringar	1 456	1 639
Kortfristiga övriga skulder	1 579	1 542
– varav skatteskulder	67	110
– varav leverantörsskulder och övriga skulder	1 512	1 432
Balansomslutning	91 438	87 971
Avgår räntebärande tillgångar (likvida medel)	-1 171	-1 231
Avgår räntebärande fordringar (långfristiga)	-5	-5
Avgår skattefordringar	-101	-38
Avgår övriga skulder och avsättningar (långfristiga)	-18 729	-18 086
Avgår kontraktsskulder	0	-1
Avgår leverantörsskulder och övriga skulder	-1 512	-1 432
= Operativt kapital, MSEK	69 920	67 178

Operativt rörelseresultat

Definition: Rörelseresultat före värdeförändring skog, resultatandel i intresseföretag och realisationsvinster från fastighetsförsäljningen.

Räntebärande nettoskuld

Definition: Räntebärande skulder minus räntebärande tillgångar, allt beräknat vid årets slut. Koncernens definition är oförändrad mot tidigare perioder.

Kommentar: Sveaskog beräknar räntebärande nettoskuld för nyckeltalet nettoskuldssättningsgrad.

Räntebärande nettoskuld	Helår 2021	Helår 2020
Räntebärande tillgångar (likvida medel & långfristig fordran)	1 176	1 236
Räntebärande skulder och avsättningar (långfristiga)	-5 849	-6 213
Räntebärande skulder (kortfristiga)	-2 765	-2 636
= Räntebärande nettoskuld, MSEK	-7 438	-7 613

Räntetäckningsgrad

Definition: Rörelseresultat före värdeförändring skog exkl. realisationsvinster fastighetsförsäljning plus finansiella intäkter dividerat med finansiella kostnader. Koncernens definition är oförändrad mot tidigare perioder.

Kommentar: Sveaskog anser att nyckeltalet anger företagets förmåga att täcka sina finansiella kostnader (räntor etc).

Räntetäckningsgrad	Helår 2021	Helår 2020
Finansiella poster i resultaträkningen	-133	-153
– varav finansiella intäkter	0	2
– varav finansiella kostnader	-133	-155
Rörelseresultat före värdeförändring skog	2 038	1 340
Avgår realisationsvinster fastighetsförsäljning	-30	-163
Tillkommer finansiella intäkter	0	2
Delsumma	2 008	1 179
Dividerad med finansiella kostnader	133	155
= Räntetäckningsgrad, ggr	15,1	7,6

Rörelsemarginal

Definition: Rörelseresultat i procent av nettoomsättningen.

Soliditet

Definition: Eget kapital dividerat med balansomslutning, allt beräknat vid årets slut. Koncernens definition är oförändrad mot tidigare perioder.

Kommentar: Sveaskog anser att nyckeltalet anger hur stor del av tillgångarna som är finansierad med eget kapital och indikerar hur känsligt bolaget är för ränteförändringar.

Soliditet	Helår 2021	Helår 2020
Eget kapital	62 516	59 493
Dividerat med balansomslutningen	91 438	87 971
= Soliditet, %	68 %	68 %

Kontakt

Vid frågor kontakta

Erik Brandsma, vd och koncernchef,
tel. 010-471 81 50

Kristina Ferenius, CFO,
tel. 010-471 81 11
www.sveaskog.se

Tidpunkter för kommande rapporter

Publicering av Års- och hållbarhetsredovisning	14 mars 2022
Delårsrapport januari–mars 2022	27 april 2022
Årsstämma	27 april 2022
Delårsrapport april–juni 2022	15 juli 2022
Delårsrapport juli–september 2022	28 oktober 2022

Sveaskog AB, Stockholm

Torsgatan 4,
105 22 Stockholm

Telefonväxel


0771-787 000
För kontakt med
Sveaskogs medarbetare

Telefon kundcenter

0771-787 100
För frågor om
Sveaskogs verksamhet

info@sveaskog.se

www.sveaskog.se

 facebook.com/sveaskog

 twitter.com/sveaskog